



## INFORMACION Y CONTROL DE PUBLICACIONES, S.A.

Velázquez, 46, 1º Drcha - Tel. 91 435 00 32 Fax 91 435 96 05 - 28001 - MADRID  
Av. Diagonal 497, 5a planta - Tel 93 439 24 18 Fax 93 419 25 34 - 08029 - BARCELONA

**Título:** LA VOZ DE ALMERIA  
**URL Primaria:** http://www.lavozdealmeria.es  
**Editor:** La Voz de Almería, S.L.U.  
**Domicilio:** Avda. del Mediterráneo, 159 Edif. Laura 1º  
**Ciudad:** 04007 ALMERIA  
**Teléfono:** 950 18 18 18  
**Fax:** 950 27 27 60  
**E-mail:**  
**Clasificación:** Noticias e Información  
**Sub-Clasificación:** Noticias globales y actualidad

**laVozdeAlmería**

### 1. Cifras totales y promedios (Nacional e Internacional)

MES - AÑO	NAVEGADORES UNICOS	VISITAS	PAGINAS
Marzo - 2026	790.489	2.351.865	5.219.483
<b>PROMEDIO DIARIO</b>	<b>59.015</b>	<b>75.464</b>	<b>168.370</b>
<b>PROMEDIO LUNES-VIERNES</b>	60.297	77.094	157.466
<b>PROMEDIO SABADO-DOMINGO</b>	55.881	71.479	195.027
<b>PAGINAS / VISITAS</b>	2,23		
<b>DURACION MEDIA VISITAS</b>	0:02:04		
<b>TIEMPO INTERACCIÓN MEDIO</b>	0:01:56		

### 2. Secciones (Nacional e Internacional)

	PAGINAS	%
<b>HOME</b>	741.693	14.21 %
<b>RESTO</b>	4.477.790	85.79 %

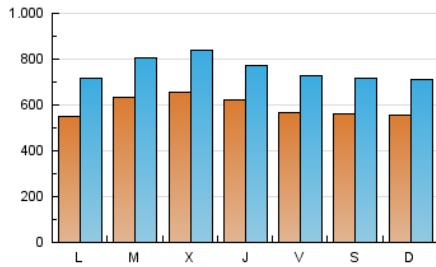
### 3. Por día del mes (Nacional e Internacional)

Día	N. únicos	Visitas	Páginas	Día	N. únicos	Visitas	Páginas	Día	N. únicos	Visitas	Páginas
<b>1</b>	70.479	93.513	142.873	<b>11</b>	49.878	63.700	116.373	<b>21</b>	47.594	59.058	169.132
<b>2</b>	55.140	70.132	116.533	<b>12</b>	56.718	67.431	116.260	<b>22</b>	47.438	59.259	151.605
<b>3</b>	76.127	97.008	141.828	<b>13</b>	50.570	64.614	101.877	<b>23</b>	48.967	63.457	197.500
<b>4</b>	86.644	110.889	161.296	<b>14</b>	61.973	79.563	124.632	<b>24</b>	62.587	82.351	191.120
<b>5</b>	65.869	84.373	141.959	<b>15</b>	61.835	77.031	191.677	<b>25</b>	62.923	81.558	129.814
<b>6</b>	67.068	86.679	152.480	<b>16</b>	69.472	87.691	177.139	<b>26</b>	54.390	70.490	113.225
<b>7</b>	61.964	79.141	169.658	<b>17</b>	71.605	88.456	136.301	<b>27</b>	59.934	78.039	122.152
<b>8</b>	59.893	76.478	445.985	<b>18</b>	62.072	79.423	152.770	<b>28</b>	53.286	68.724	118.913
<b>9</b>	54.293	73.522	203.761	<b>19</b>	70.914	87.543	131.537	<b>29</b>	38.464	50.548	240.764
<b>10</b>	56.666	71.752	189.419	<b>20</b>	48.883	61.456	97.888	<b>30</b>	46.528	62.432	325.214
								<b>31</b>	49.283	63.062	247.798

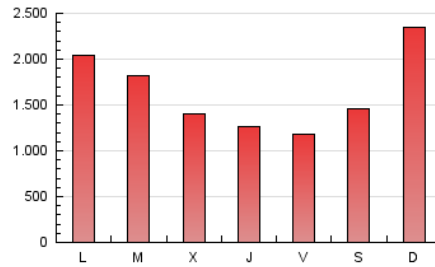
#### 4. Gráficas (Nacional e Internacional)

##### 4.1 Por día de la semana (promedio)

N. únicos / Visitas (x 100)

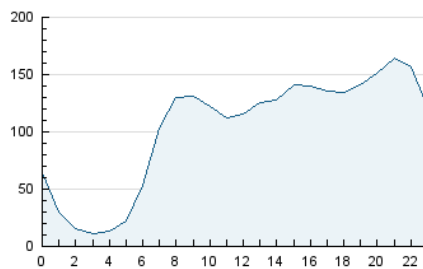


Páginas (x 100)

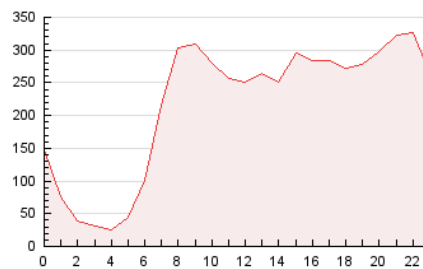


##### 4.2 Por franja horaria (promedio)

Visitas\_ (x 1000)

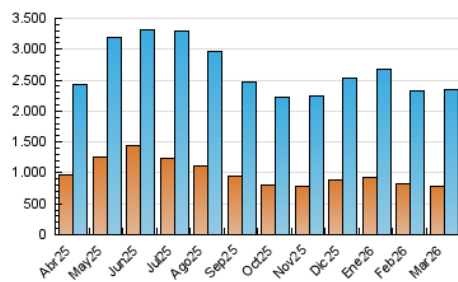


Páginas (x 1000)

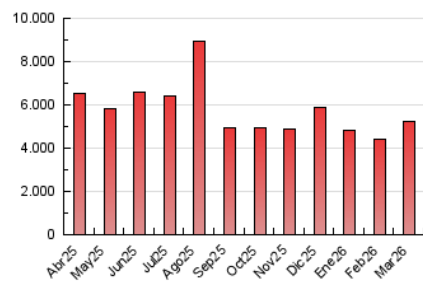


##### 4.3 Por meses

N. únicos / Visitas (x 1000)



Páginas (x 1000)





## INFORMACION Y CONTROL DE PUBLICACIONES, S.A.

Velázquez, 46, 1ª Drcha - Tel. 91 435 00 32 Fax 91 435 96 05 - 28001 - MADRID  
Av. Diagonal 497, 5a planta - Tel 93 439 24 18 Fax 93 419 25 34 - 08029 - BARCELONA

### Anexo - Tráfico Nacional

**Título:** LA VOZ DE ALMERIA  
**URL Primaria:** http://www.lavozdealmeria.es  
**Editor:** La Voz de Almería, S.L.U.  
**Domicilio:** Avda. del Mediterráneo, 159 Edif. Laura 1º  
**Ciudad:** 04007 ALMERIA  
**Teléfono:** 950 18 18 18  
**Fax:** 950 27 27 60  
**E-mail:**  
**Clasificación:** Noticias e Información  
**Sub-Clasificación:** Noticias globales y actualidad

**la Voz de Almería**

#### 1. Cifras totales y promedios (Nacional)

MES - AÑO	NAVEGADORES UNICOS	VISITAS	PAGINAS
Marzo - 2026	756.814	2.306.304	5.147.464
<b>PROMEDIO DIARIO</b>	<b>57.740</b>	<b>74.041</b>	<b>166.047</b>
<b>PROMEDIO LUNES-VIERNES</b>	58.905	75.531	155.089
<b>PROMEDIO SABADO-DOMINGO</b>	54.892	70.398	192.835
<b>PAGINAS / VISITAS</b>	2,24		
<b>DURACION MEDIA VISITAS</b>	0:02:04		
<b>TIEMPO INTERACCIÓN MEDIO</b>	0:02:00		

#### 2. Secciones (Nacional)

	PAGINAS	%
<b>HOME</b>	731.025	14.20 %
<b>RESTO</b>	4.416.439	85.80 %

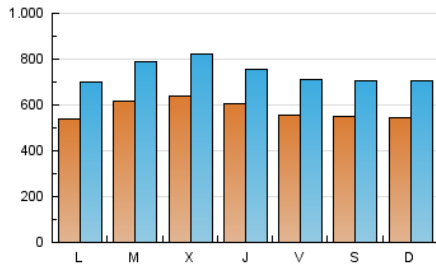
#### 3. Por día del mes (Nacional)

Día	N. únicos	Visitas	Páginas	Día	N. únicos	Visitas	Páginas	Día	N. únicos	Visitas	Páginas
<b>1</b>	69.376	92.485	140.816	<b>11</b>	47.397	61.260	113.695	<b>21</b>	46.726	58.029	167.569
<b>2</b>	54.092	69.037	114.727	<b>12</b>	55.596	66.223	114.404	<b>22</b>	46.379	57.929	149.864
<b>3</b>	75.206	95.495	140.025	<b>13</b>	49.557	62.918	100.052	<b>23</b>	47.851	62.316	195.369
<b>4</b>	85.056	109.115	159.135	<b>14</b>	60.835	78.167	122.829	<b>24</b>	61.351	81.022	188.908
<b>5</b>	64.201	82.307	139.599	<b>15</b>	60.930	76.238	189.669	<b>25</b>	61.718	80.534	127.958
<b>6</b>	65.666	85.360	150.096	<b>16</b>	68.184	86.082	174.779	<b>26</b>	53.236	68.812	111.138
<b>7</b>	60.883	77.780	167.687	<b>17</b>	70.321	86.715	134.446	<b>27</b>	58.632	76.501	119.945
<b>8</b>	59.011	75.671	442.097	<b>18</b>	60.973	78.109	150.841	<b>28</b>	52.240	67.751	116.965
<b>9</b>	53.179	72.287	201.191	<b>19</b>	69.240	85.692	129.070	<b>29</b>	37.649	49.531	238.021
<b>10</b>	52.682	68.030	184.267	<b>20</b>	47.585	60.224	95.836	<b>30</b>	45.598	61.347	321.461
								<b>31</b>	48.590	62.290	245.005

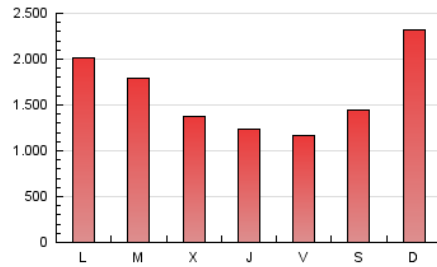
#### 4. Gráficas (Nacional)

##### 4.1 Por día de la semana (promedio)

N. únicos / Visitas (x 100)

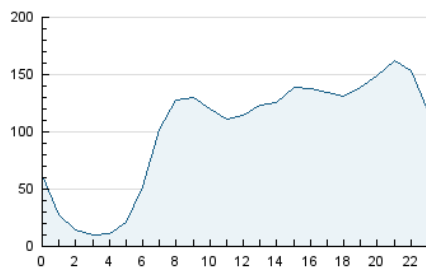


Páginas (x 100)

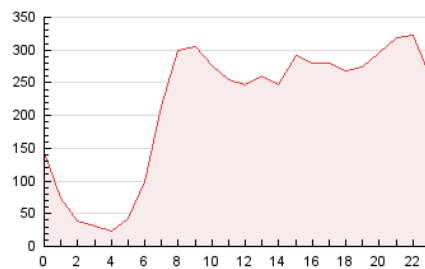


##### 4.2 Por franja horaria (promedio)

Visitas\_ (x 1000)

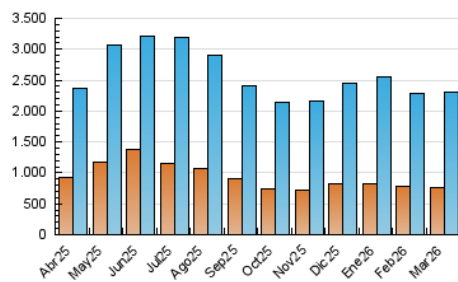


Páginas (x 1000)

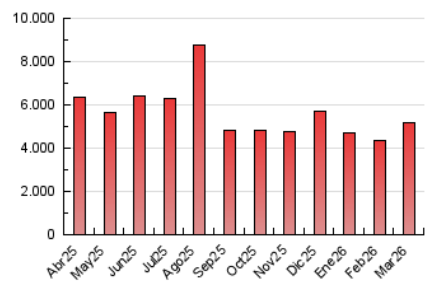


##### 4.3 Por meses

N. únicos / Visitas (x 1000)



Páginas (x 1000)



## 5. Observaciones

Este Medio Electrónico de Comunicación ha sido medido por la herramienta Google Analytics de Google (GA4).

## 6. Definiciones básicas (Para más información ver Normas Técnicas para el Control de los Medios Electrónicos de Comunicación)

### Página Vista:

Conjunto de ficheros enviado a un usuario como resultado de una petición del mismo recibida por el servidor. Cuando la página está formada por varios marcos (frames), el conjunto de los mismos tendrá, a efectos de cómputo, la consideración de una página unitaria.

### Visita:

Una secuencia ininterrumpida de páginas servidas a un usuario válido. Si dicho usuario no realiza peticiones de páginas en un periodo de tiempo (30 min) la siguiente petición constituirá el inicio de una nueva visita.

### Navegador Único:

Total de combinaciones únicas de una dirección IP y un identificador adicional. Los medios pueden utilizar cookies o el Identificador de Alta de registro.

### Duración Página Vista:

Tiempo acumulado en segundos de todas las páginas vistas (en visitas de dos o más páginas vistas), dividido por el número total de páginas vistas.

### Duración Visita:

Tiempo en segundos de todas las visitas de dos o más páginas vistas, dividido por el número total de visitas de dos o más páginas vistas.

### Tráfico nacional:

Audiencia/difusión correspondiente a España medida en base a los datos de las direcciones IP registradas por el sistema de medición.

## 7. Opinión

De OJDinteractiva, la división de INFORMACIÓN Y CONTROL DE PUBLICACIONES S.A.:

Hemos examinado la información facilitada por el editor del medio electrónico para el periodo que comprende la presente certificación.

Nuestro examen se ha realizado de acuerdo con las normas y procedimientos establecidos en las Normas Técnicas para el Control de los Medios Electrónicos de Comunicación.

En nuestra opinión, la presente acta presenta razonablemente la difusión/audiencia registrada por este medio electrónico.

### ADVERTENCIA:

El trabajo de OJDinteractiva, la división de INFORMACIÓN Y CONTROL DE PUBLICACIONES S.A (INTROL) se limita a la realización de pruebas para la revisión de los datos de recuento suministrados por el editor con la finalidad de expresar una opinión sobre la razonabilidad de dichos datos de acuerdo con las Normas Técnicas para el control de los MEC.

Por tanto, INTROL no acepta responsabilidad alguna por las inexactitudes o errores que puedan existir en los datos de recuento. Tampoco acepta ninguna responsabilidad por la falsedad en los datos de recuento recibidos del editor, ni por otros datos de medición que no están incluidos en el análisis.

Abril - 2026

OJDinteractiva