

## INFORMACION Y CONTROL DE PUBLICACIONES, S.A.



Albasanz, 16 - 3 planta - Tel. 91 435 00 32 Fax 91 435 96 05 - 28037 MADRID  
Entença, 218 Entr. 7 - Tel 93 439 24 18 Fax 93 419 25 34 - 08029 BARCELONA



**Título:** RACOCATALA.CAT  
**URL Primaria:** http://www.racocatala.cat  
**Editor:** Tirabol Produccions, S.L.  
**Domicilio:** Bruc, 5, 1er 2ª  
**Ciudad:** 08010 BARCELONA  
**Teléfono:** 93 185 61 30  
**Fax:** 93 185 61 31  
**E-mail:**  
**Clasificación:** Noticias e Información  
**Sub-Clasificación:** Noticias globales y actualidad



### 1. Cifras totales y promedios (Nacional e Internacional)

MES - AÑO	NAVEGADORES UNICOS	VISITAS	PAGINAS
Marzo - 2014	342.344	542.184	1.550.488
<b>PROMEDIO DIARIO</b>	<b>14.019</b>	<b>17.490</b>	<b>50.016</b>
<b>PROMEDIO LUNES-VIERNES</b>	15.090	18.670	52.663
<b>PROMEDIO SABADO-DOMINGO</b>	11.768	15.012	44.457
<b>PAGINAS / VISITAS</b>	2,86		
<b>DURACION MEDIA VISITAS</b>	0:04:32		
<b>DURACION MEDIA PAGINAS</b>	0:02:26		

### 2. Secciones (Nacional e Internacional)

	PAGINAS	%
<b>HOME</b>	173.182	11.17 %
<b>RESTO</b>	1.377.306	88.83 %

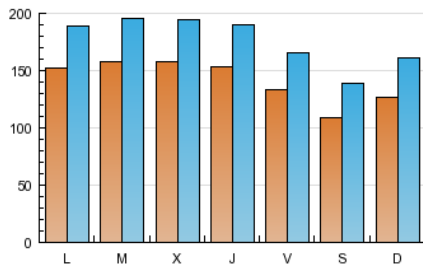
### 3. Por día del mes (Nacional e Internacional)

Día	N. únicos	Visitas	Páginas	Día	N. únicos	Visitas	Páginas	Día	N. únicos	Visitas	Páginas
1	9.571	12.357	40.082	11	15.234	18.843	49.019	21	14.315	17.765	51.073
2	10.835	14.019	41.809	12	14.840	18.066	45.541	22	11.804	14.799	39.406
3	14.612	18.282	52.984	13	13.813	17.096	48.007	23	13.915	17.794	53.663
4	14.530	17.983	50.550	14	12.401	15.357	43.219	24	14.136	17.363	43.835
5	14.789	18.189	50.391	15	10.320	13.256	38.392	25	15.767	19.489	53.359
6	14.512	17.893	51.215	16	11.995	15.264	42.945	26	16.097	19.874	56.599
7	12.183	15.272	44.201	17	14.994	18.538	50.286	27	15.708	19.491	56.749
8	10.404	13.315	40.637	18	17.468	21.728	68.278	28	14.354	17.642	50.569
9	12.313	15.709	47.304	19	17.220	21.505	65.246	29	12.340	15.713	47.755
10	15.698	19.372	52.441	20	17.363	21.429	64.149	30	14.185	17.895	52.574
								31	16.859	20.886	58.210

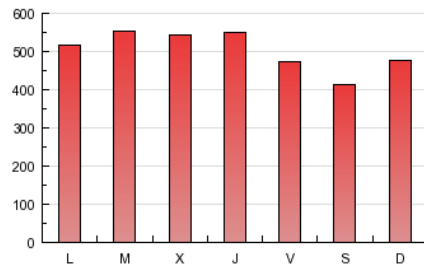
4. Gráficas (Nacional e Internacional)

4.1 Por día de la semana (promedio)

N. únicos / Visitas (x 100)

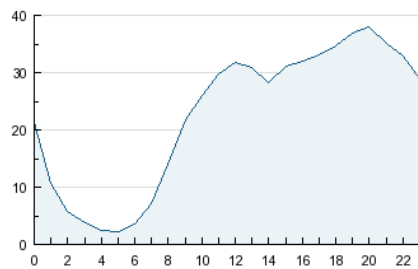


Páginas (x 100)

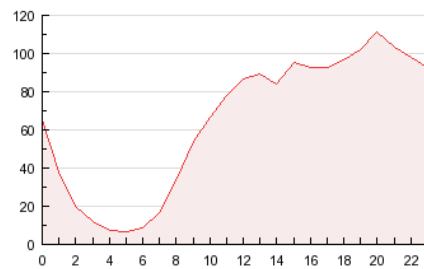


4.2 Por franja horaria (promedio)

Visitas (x 1000)

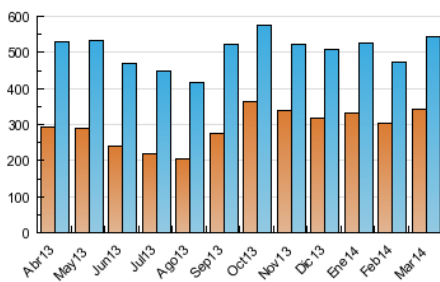


Páginas (x 1000)

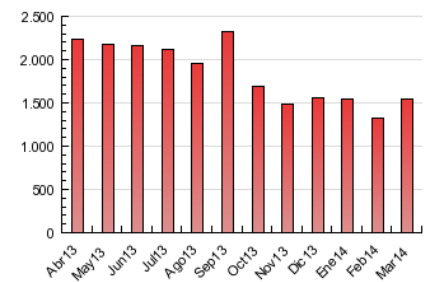


4.3 Por meses

N. únicos / Visitas (x 1000)



Páginas (x 1000)



## INFORMACION Y CONTROL DE PUBLICACIONES, S.A.



Albasanz, 16 - 3 planta - Tel. 91 435 00 32 Fax 91 435 96 05 - 28037 MADRID  
Entença, 218 Entr. 7 - Tel 93 439 24 18 Fax 93 419 25 34 - 08029 BARCELONA



### Anexo - Tráfico Nacional

**Título:** RACOCATALA.CAT  
**URL Primaria:** http://www.racocatala.cat  
**Editor:** Tirabol Produccions, S.L.  
**Domicilio:** Bruc, 5, 1er 2º  
**Ciudad:** 08010 BARCELONA  
**Teléfono:** 93 185 61 30  
**Fax:** 93 185 61 31  
**E-mail:**  
**Clasificación:** Noticias e Información  
**Sub-Clasificación:** Noticias globales y actualidad



#### 1. Cifras totales y promedios (Nacional)

MES - AÑO	NAVEGADORES UNICOS	VISITAS	PAGINAS
Marzo - 2014	316.208	500.082	1.436.548
<b>PROMEDIO DIARIO</b>	<b>12.955</b>	<b>16.132</b>	<b>46.340</b>
<b>PROMEDIO LUNES-VIERNES</b>	13.966	17.242	48.794
<b>PROMEDIO SABADO-DOMINGO</b>	10.831	13.801	41.187
<b>PAGINAS / VISITAS</b>	2,87		
<b>DURACION MEDIA VISITAS</b>	0:04:29		
<b>DURACION MEDIA PAGINAS</b>	0:02:23		

#### 2. Secciones (Nacional)

	PAGINAS	%
<b>HOME</b>	159.316	11.09 %
<b>RESTO</b>	1.277.232	88.91 %

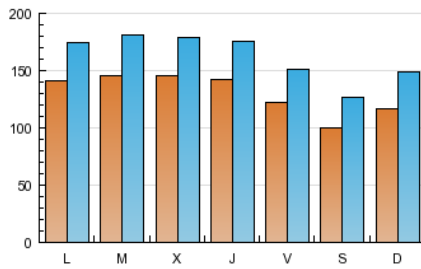
#### 3. Por día del mes (Nacional)

Día	N. únicos	Visitas	Páginas	Día	N. únicos	Visitas	Páginas	Día	N. únicos	Visitas	Páginas
1	8.600	11.118	36.719	11	14.082	17.389	45.194	21	13.277	16.448	47.514
2	9.966	12.877	38.815	12	13.745	16.689	42.242	22	11.001	13.763	36.856
3	13.610	16.943	48.986	13	12.747	15.733	44.054	23	12.939	16.503	49.978
4	13.510	16.642	46.797	14	11.368	14.053	39.585	24	13.031	15.994	40.489
5	13.673	16.746	46.473	15	9.386	12.087	35.300	25	14.628	18.058	49.783
6	13.418	16.464	47.166	16	11.059	14.059	39.742	26	14.906	18.346	52.181
7	11.195	13.980	40.710	17	13.853	17.111	46.294	27	14.535	17.995	52.535
8	9.554	12.162	37.334	18	16.188	20.155	64.101	28	13.157	16.178	47.018
9	11.427	14.521	43.963	19	15.963	19.926	60.943	29	11.275	14.391	44.124
10	14.667	18.026	48.666	20	16.131	19.901	59.941	30	13.106	16.525	49.037
								31	15.599	19.299	54.008

4. Gráficas (Nacional)

4.1 Por día de la semana (promedio)

N. únicos / Visitas (x 100)

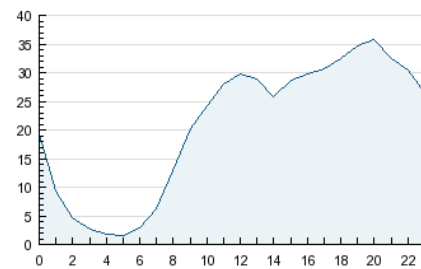


Páginas (x 100)

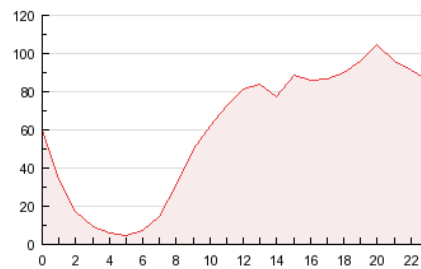


4.2 Por franja horaria (promedio)

Visitas (x 1000)

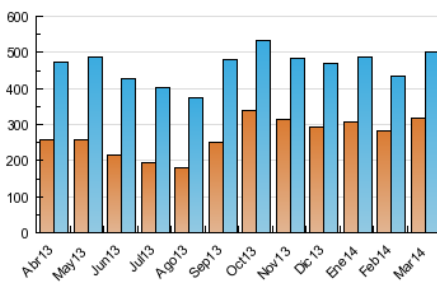


Páginas (x 1000)

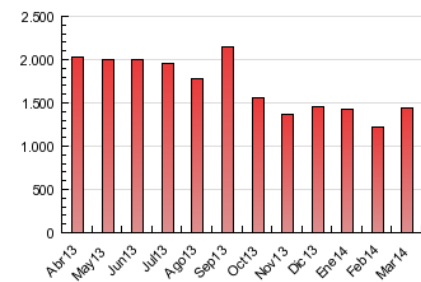


4.3 Por meses

N. únicos / Visitas (x 1000)



Páginas (x 1000)



## 5. Observaciones

Este Medio Electrónico de Comunicación ha sido medido por la herramienta Google Analytics de Google

## 6. Definiciones básicas (Para más información ver Normas Técnicas para el Control de los Medios Electrónicos de Comunicación)

### Página Vista:

Conjunto de ficheros enviado a un usuario como resultado de una petición del mismo recibida por el servidor. Cuando la página está formada por varios marcos (frames), el conjunto de los mismos tendrá, a efectos de cómputo, la consideración de una página unitaria.

### Visita:

Una secuencia ininterrumpida de páginas servidas a un usuario válido. Si dicho usuario no realiza peticiones de páginas en un periodo de tiempo (30 min) la siguiente petición constituirá el inicio de una nueva visita.

### Navegador Único:

Total de combinaciones únicas de una dirección IP y un identificador adicional. Los medios pueden utilizar cookies o el Identificador de Alta de registro.

### Duración Página Vista:

Tiempo acumulado en segundos de todas las páginas vistas (en visitas de dos o más páginas vistas), dividido por el número total de páginas vistas.

### Duración Visita:

Tiempo en segundos de todas las visitas de dos o más páginas vistas, dividido por el número total de visitas de dos o más páginas vistas.

### Tráfico nacional:

Audiencia/difusión correspondiente a España medida en base a los datos de las direcciones IP registradas por el sistema de medición.

## 7. Opinión

De OJDinteractiva, la división de INFORMACIÓN Y CONTROL DE PUBLICACIONES S.A.:

Hemos examinado la información facilitada por el editor del medio electrónico para el periodo que comprende la presente certificación. Nuestro examen se ha realizado de acuerdo con las normas y procedimientos establecidos en las Normas Técnicas para el Control de los Medios Electrónicos de Comunicación.

En nuestra opinión, la presente acta presenta razonablemente la difusión/audiencia registrada por este medio electrónico.

### ADVERTENCIA:

El trabajo de OJDinteractiva, la división de INFORMACIÓN Y CONTROL DE PUBLICACIONES S.A (INTROL) se limita a la realización de pruebas para la revisión de los datos de recuento suministrados por el editor con la finalidad de expresar una opinión sobre la razonabilidad de dichos datos de acuerdo con las Normas Técnicas para el control de los MEC.

Por tanto, INTROL no acepta responsabilidad alguna por las inexactitudes o errores que puedan existir en los datos de recuento. Tampoco acepta ninguna responsabilidad por la falsedad en los datos de recuento recibidos del editor, ni por otros datos de medición que no están incluidos en el análisis.

Abril - 2014

OJDinteractiva