



INFORMACION Y CONTROL DE PUBLICACIONES, S.A.

Velázquez, 46, 1º Drcha - Tel. 91 435 00 32 Fax 91 435 96 05 - 28001 - MADRID
Av. Diagonal 497, 5a planta - Tel 93 439 24 18 Fax 93 419 25 34 - 08029 - BARCELONA

Título: NOTICIAS DE ALAVA
URL Primaria: https://www.noticiasdealava.eus
Editor: Ediciones Izoria 2004, S.L. (Diario Noticias de Álava)
Domicilio: Avenida Gasteiz, 22 bis 1º of. 13
Ciudad: VITORIA-GASTEIZ
Teléfono: 945 16 31 00
Fax: 945 15 43 44
E-mail:
Clasificación: Noticias e Información
Sub-Clasificación: Noticias globales y actualidad

Noticias de Álava

1. Cifras totales y promedios (Nacional e Internacional)

MES - AÑO	NAVEGADORES UNICOS	VISITAS	PAGINAS
Noviembre - 2025	746.578	1.708.366	2.939.124
PROMEDIO DIARIO	47.465	57.916	97.964
PROMEDIO LUNES-VIERNES	50.646	61.722	104.553
PROMEDIO SABADO-DOMINGO	41.101	50.303	84.787
PAGINAS / VISITAS	1,69		
DURACION MEDIA VISITAS	0:02:17		
TIEMPO INTERACCIÓN MEDIO	0:02:14		

2. Secciones (Nacional e Internacional)

	PAGINAS	%
HOME	654.154	22.26 %
RESTO	2.284.772	77.74 %

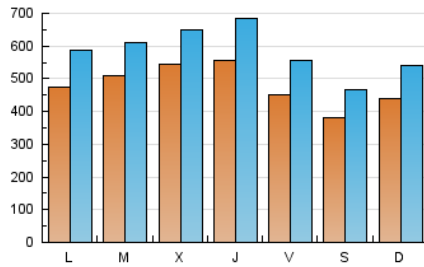
3. Por día del mes (Nacional e Internacional)

Día	N. únicos	Visitas	Páginas	Día	N. únicos	Visitas	Páginas	Día	N. únicos	Visitas	Páginas
1	60.838	72.488	112.884	11	58.443	68.335	109.835	21	41.786	50.482	91.836
2	70.628	84.327	131.249	12	40.414	51.044	91.472	22	28.812	35.898	65.776
3	51.964	65.590	114.635	13	45.495	58.830	104.417	23	34.719	44.679	82.971
4	53.241	64.630	103.670	14	44.494	56.783	99.913	24	40.182	52.536	99.043
5	45.308	55.869	97.639	15	31.267	39.179	69.546	25	45.470	56.528	102.256
6	51.855	62.934	109.764	16	37.419	45.908	81.222	26	36.994	45.652	82.740
7	51.454	62.330	105.685	17	51.043	60.111	102.250	27	48.756	61.833	107.726
8	31.617	39.794	65.360	18	46.095	54.603	94.316	28	42.623	53.620	93.084
9	33.371	41.708	72.183	19	94.335	106.934	147.622	29	37.838	46.097	78.131
10	45.916	56.377	101.692	20	77.058	89.428	131.457	30	44.505	52.948	88.552

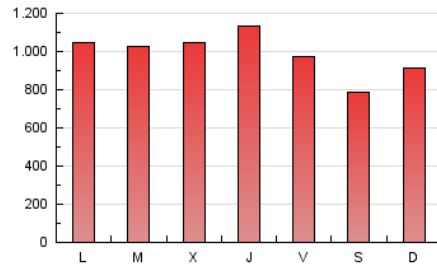
4. Gráficas (Nacional e Internacional)

4.1 Por día de la semana (promedio)

N. únicos / Visitas (x 100)

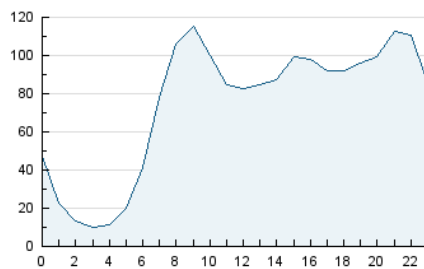


Páginas (x 100)

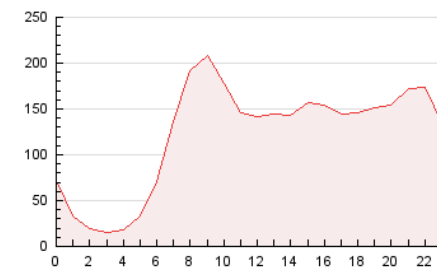


4.2 Por franja horaria (promedio)

Visitas_ (x 1000)

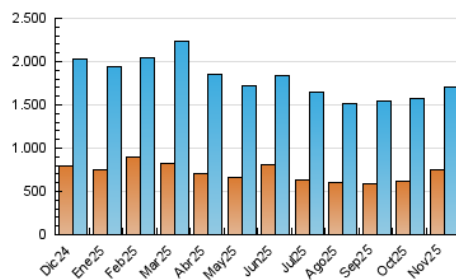


Páginas (x 1000)

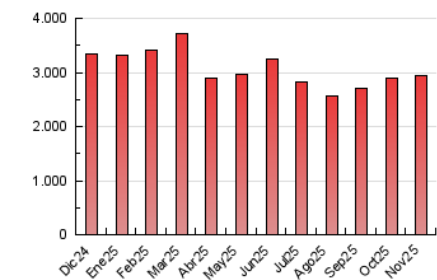


4.3 Por meses

N. únicos / Visitas (x 1000)



Páginas (x 1000)





INFORMACION Y CONTROL DE PUBLICACIONES, S.A.

Velázquez, 46, 1ª Drcha - Tel. 91 435 00 32 Fax 91 435 96 05 - 28001 - MADRID
Av. Diagonal 497, 5a planta - Tel 93 439 24 18 Fax 93 419 25 34 - 08029 - BARCELONA

Anexo - Tráfico Nacional

Título: NOTICIAS DE ALAVA
URL Primaria: https://www.noticiasdealava.eus
Editor: Ediciones Izoria 2004, S.L. (Diario Noticias de Álava)
Domicilio: Avenida Gasteiz, 22 bis 1º of. 13
Ciudad: VITORIA-GASTEIZ
Teléfono: 945 16 31 00
Fax: 945 15 43 44
E-mail:
Clasificación: Noticias e Información
Sub-Clasificación: Noticias globales y actualidad

Noticias de Álava

1. Cifras totales y promedios (Nacional)

MES - AÑO	NAVEGADORES UNICOS	VISITAS	PAGINAS
Noviembre - 2025	713.107	1.662.169	2.871.949
PROMEDIO DIARIO	46.135	56.394	95.725
PROMEDIO LUNES-VIERNES	49.066	59.930	101.946
PROMEDIO SABADO-DOMINGO	40.273	49.322	83.284
PAGINAS / VISITAS	1,70		
DURACION MEDIA VISITAS	0:02:18		
TIEMPO INTERACCIÓN MEDIO	0:02:17		

2. Secciones (Nacional)

	PAGINAS	%
HOME	642.906	22.39 %
RESTO	2.228.847	77.61 %

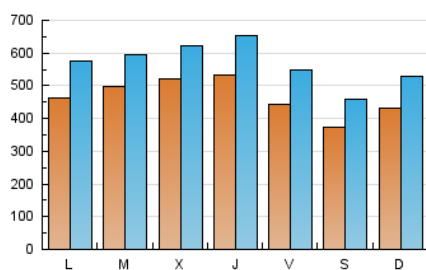
3. Por día del mes (Nacional)

Día	N. únicos	Visitas	Páginas	Día	N. únicos	Visitas	Páginas	Día	N. únicos	Visitas	Páginas
1	60.009	71.526	111.317	11	57.578	67.366	108.174	21	40.830	49.757	90.012
2	69.748	83.146	129.413	12	39.729	50.141	89.633	22	28.051	35.127	64.406
3	50.756	64.500	112.508	13	44.736	57.966	102.763	23	33.882	43.780	81.324
4	52.126	63.670	101.939	14	43.750	55.587	97.739	24	39.438	51.413	97.358
5	44.222	54.685	95.772	15	30.655	38.326	68.379	25	44.547	55.437	100.504
6	50.577	61.783	107.465	16	36.575	44.605	79.717	26	36.148	44.715	81.171
7	50.176	60.869	103.474	17	50.074	58.797	100.575	27	48.007	61.171	106.188
8	30.654	38.682	63.798	18	44.506	52.212	91.745	28	41.968	52.844	91.700
9	32.725	40.882	70.835	19	87.667	99.296	138.761	29	36.983	45.234	76.669
10	44.932	55.543	100.123	20	69.559	80.850	121.307	30	43.446	51.916	86.984

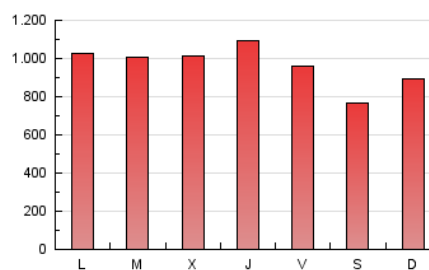
4. Gráficas (Nacional)

4.1 Por día de la semana (promedio)

N. únicos / Visitas (x 100)

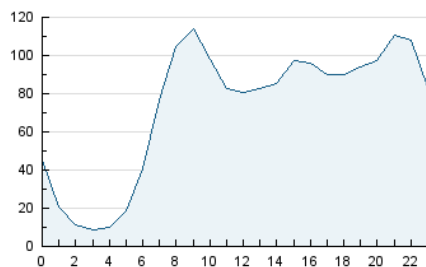


Páginas (x 100)

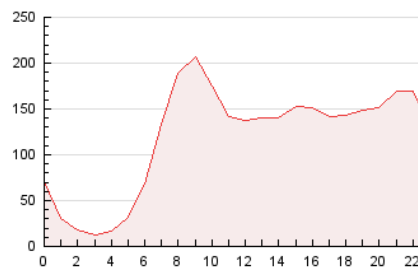


4.2 Por franja horaria (promedio)

Visitas_ (x 1000)

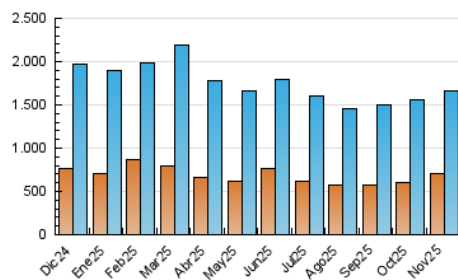


Páginas (x 1000)

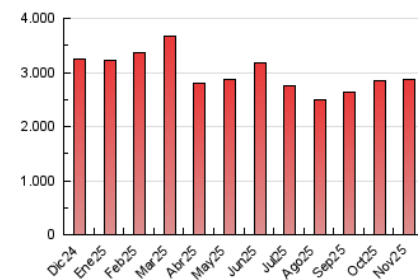


4.3 Por meses

N. únicos / Visitas (x 1000)



Páginas (x 1000)



5. Observaciones

Este Medio Electrónico de Comunicación ha sido medido por la herramienta Google Analytics de Google (GA4).

6. Definiciones básicas (Para más información ver Normas Técnicas para el Control de los Medios Electrónicos de Comunicación)

Página Vista:

Conjunto de ficheros enviado a un usuario como resultado de una petición del mismo recibida por el servidor. Cuando la página está formada por varios marcos (frames), el conjunto de los mismos tendrá, a efectos de cómputo, la consideración de una página unitaria.

Visita:

Una secuencia ininterrumpida de páginas servidas a un usuario válido. Si dicho usuario no realiza peticiones de páginas en un periodo de tiempo (30 min) la siguiente petición constituirá el inicio de una nueva visita.

Navegador Único:

Total de combinaciones únicas de una dirección IP y un identificador adicional. Los medios pueden utilizar cookies o el Identificador de Alta de registro.

Duración Página Vista:

Tiempo acumulado en segundos de todas las páginas vistas (en visitas de dos o más páginas vistas), dividido por el número total de páginas vistas.

Duración Visita:

Tiempo en segundos de todas las visitas de dos o más páginas vistas, dividido por el número total de visitas de dos o más páginas vistas.

Tráfico nacional:

Audiencia/difusión correspondiente a España medida en base a los datos de las direcciones IP registradas por el sistema de medición.

7. Opinión

De OJDinteractiva, la división de INFORMACIÓN Y CONTROL DE PUBLICACIONES S.A.:

Hemos examinado la información facilitada por el editor del medio electrónico para el periodo que comprende la presente certificación.

Nuestro examen se ha realizado de acuerdo con las normas y procedimientos establecidos en las Normas Técnicas para el Control de los Medios Electrónicos de Comunicación.

En nuestra opinión, la presente acta presenta razonablemente la difusión/audiencia registrada por este medio electrónico.

ADVERTENCIA:

El trabajo de OJDinteractiva, la división de INFORMACIÓN Y CONTROL DE PUBLICACIONES S.A (INTROL) se limita a la realización de pruebas para la revisión de los datos de recuento suministrados por el editor con la finalidad de expresar una opinión sobre la razonabilidad de dichos datos de acuerdo con las Normas Técnicas para el control de los MEC.

Por tanto, INTROL no acepta responsabilidad alguna por las inexactitudes o errores que puedan existir en los datos de recuento. Tampoco acepta ninguna responsabilidad por la falsedad en los datos de recuento recibidos del editor, ni por otros datos de medición que no están incluidos en el análisis.

Diciembre - 2025

OJDinteractiva