



## INFORMACION Y CONTROL DE PUBLICACIONES, S.A.

Velázquez, 46, 1º Drcha - Tel. 91 435 00 32 Fax 91 435 96 05 - 28001 - MADRID  
 Entença, 218 Entr. 7 - Tel 93 439 24 18 Fax 93 419 25 34 - 08029 - BARCELONA

**Título:** NOTICIAS DE ALAVA  
**URL Primaria:** http://www.noticiasdealava.com  
**Editor:** Ediciones Izoria 2004, S.L. (Diario Noticias de Álava)  
**Domicilio:** Avenida Gasteiz, 22 bis 1º of. 13  
**Ciudad:** VITORIA-GASTEIZ  
**Teléfono:** 945 16 31 00  
**Fax:** 945 15 43 44  
**E-mail:**  
**Clasificación:** Noticias e Información  
**Sub-Clasificación:** Noticias globales y actualidad

**noticias de Álava**

### 1. Cifras totales y promedios (Nacional e Internacional)

MES - AÑO	NAVEGADORES UNICOS	VISITAS	PAGINAS
Septiembre - 2020	249.740	695.644	1.386.817
<b>PROMEDIO DIARIO</b>	<b>18.586</b>	<b>23.188</b>	<b>46.227</b>
<b>PROMEDIO LUNES-VIERNES</b>	18.827	23.550	47.519
<b>PROMEDIO SABADO-DOMINGO</b>	17.924	22.194	42.676
<b>PAGINAS / VISITAS</b>	1,99		
<b>DURACION MEDIA VISITAS</b>	0:03:36		
<b>DURACION MEDIA PAGINAS</b>	0:03:38		

### 2. Secciones (Nacional e Internacional)

	PAGINAS	%
<b>HOME</b>	597.395	43.08 %
<b>RESTO</b>	789.422	56.92 %

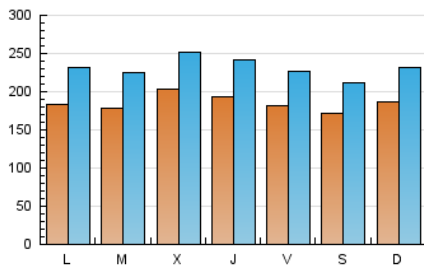
### 3. Por día del mes (Nacional e Internacional)

Día	N. únicos	Visitas	Páginas	Día	N. únicos	Visitas	Páginas	Día	N. únicos	Visitas	Páginas
1	18.965	24.161	47.780	11	17.833	22.160	43.905	21	16.366	20.858	46.502
2	18.613	23.783	49.081	12	17.977	21.813	42.024	22	17.661	22.196	45.837
3	19.403	24.565	48.879	13	20.398	24.817	44.316	23	21.607	27.147	54.519
4	19.775	24.746	50.461	14	19.510	24.394	46.693	24	15.821	20.092	43.972
5	19.556	24.431	46.207	15	17.127	21.744	45.043	25	15.581	20.051	44.083
6	18.277	22.984	45.859	16	22.264	27.053	51.943	26	14.828	18.931	39.286
7	18.910	24.026	50.183	17	22.236	26.961	51.506	27	20.425	24.720	46.095
8	16.319	21.017	42.686	18	19.389	24.039	46.394	28	18.750	23.100	46.870
9	20.282	24.917	48.239	19	16.177	19.819	38.533	29	19.017	23.297	47.711
10	20.170	25.043	48.817	20	15.753	20.038	39.088	30	18.592	22.741	44.305

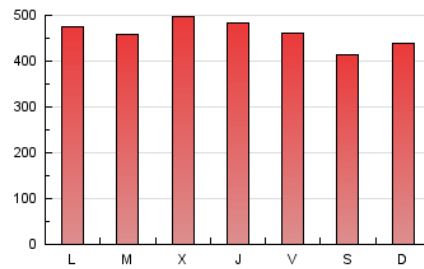
4. Gráficas (Nacional e Internacional)

4.1 Por día de la semana (promedio)

N. únicos / Visitas (x 100)

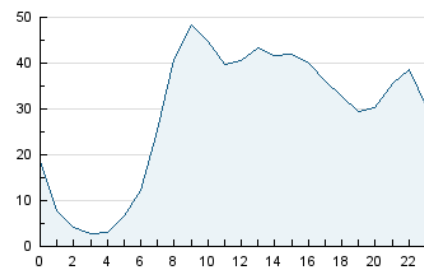


Páginas (x 100)

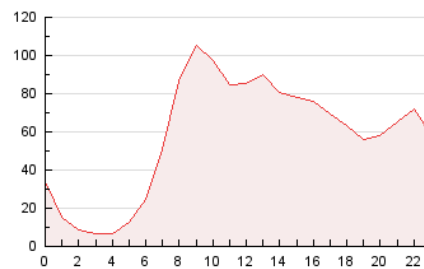


4.2 Por franja horaria (promedio)

Visitas (x 1000)

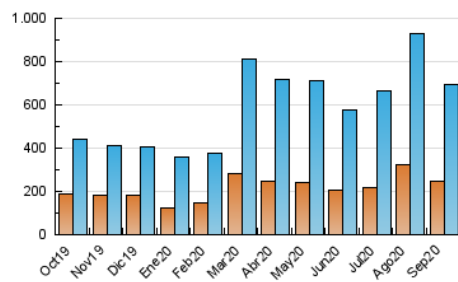


Páginas (x 1000)

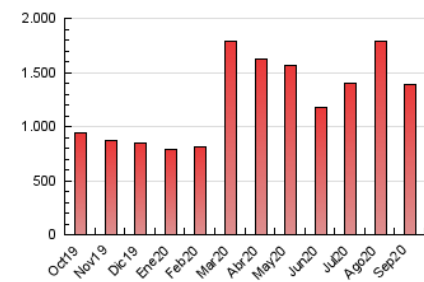


4.3 Por meses

N. únicos / Visitas (x 1000)



Páginas (x 1000)





## INFORMACION Y CONTROL DE PUBLICACIONES, S.A.

Velázquez, 46, 1º Drcha - Tel. 91 435 00 32 Fax 91 435 96 05 - 28001 - MADRID  
 Entença, 218 Entr. 7 - Tel 93 439 24 18 Fax 93 419 25 34 - 08029 - BARCELONA

### Anexo - Tráfico Nacional

**Título:** NOTICIAS DE ALAVA  
**URL Primaria:** http://www.noticiasdealava.com  
**Editor:** Ediciones Izoria 2004, S.L. (Diario Noticias de Álava)  
**Domicilio:** Avenida Gasteiz, 22 bis 1º of. 13  
**Ciudad:** VITORIA-GASTEIZ  
**Teléfono:** 945 16 31 00  
**Fax:** 945 15 43 44  
**E-mail:**  
**Clasificación:** Noticias e Información  
**Sub-Clasificación:** Noticias globales y actualidad

#### 1. Cifras totales y promedios (Nacional)

MES - AÑO	NAVEGADORES UNICOS	VISITAS	PAGINAS
Septiembre - 2020	236.942	674.850	1.349.527
<b>PROMEDIO DIARIO</b>	<b>17.973</b>	<b>22.495</b>	<b>44.984</b>
<b>PROMEDIO LUNES-VIERNES</b>	<b>18.186</b>	<b>22.826</b>	<b>46.188</b>
<b>PROMEDIO SABADO-DOMINGO</b>	<b>17.386</b>	<b>21.584</b>	<b>41.674</b>
<b>PAGINAS / VISITAS</b>	<b>2,00</b>		
<b>DURACION MEDIA VISITAS</b>	<b>0:03:36</b>		
<b>DURACION MEDIA PAGINAS</b>	<b>0:03:36</b>		

#### 2. Secciones (Nacional)

	PAGINAS	%
<b>HOME</b>	587.484	43.53 %
<b>RESTO</b>	762.043	56.47 %

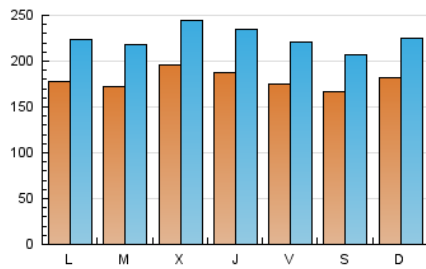
#### 3. Por día del mes (Nacional)

Día	N. únicos	Visitas	Páginas	Día	N. únicos	Visitas	Páginas	Día	N. únicos	Visitas	Páginas
1	18.252	23.392	46.492	11	17.223	21.485	42.681	21	15.819	20.202	45.224
2	17.975	23.063	47.777	12	17.458	21.200	40.937	22	17.122	21.535	44.645
3	18.691	23.719	47.408	13	19.852	24.165	43.308	23	20.859	26.310	53.163
4	19.185	24.024	49.245	14	18.817	23.666	45.345	24	15.205	19.415	42.594
5	18.967	23.794	45.153	15	16.448	21.027	43.681	25	15.080	19.484	42.911
6	17.383	21.994	44.373	16	21.604	26.322	50.460	26	14.383	18.421	38.432
7	18.345	23.313	48.844	17	21.628	26.288	50.157	27	19.970	24.190	45.182
8	15.629	20.209	41.247	18	18.717	23.279	44.997	28	18.136	22.429	45.664
9	19.645	24.197	46.930	19	15.716	19.338	37.721	29	18.330	22.537	46.257
10	19.453	24.251	47.373	20	15.358	19.573	38.282	30	17.939	22.028	43.044

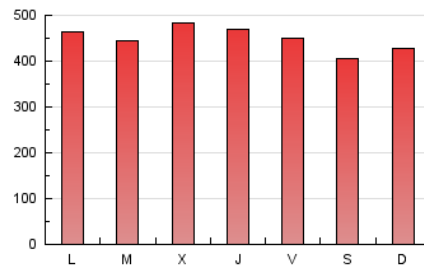
4. Gráficas (Nacional)

4.1 Por día de la semana (promedio)

N. únicos / Visitas (x 100)

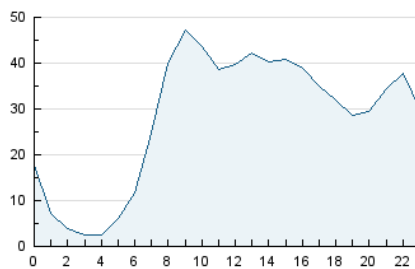


Páginas (x 100)

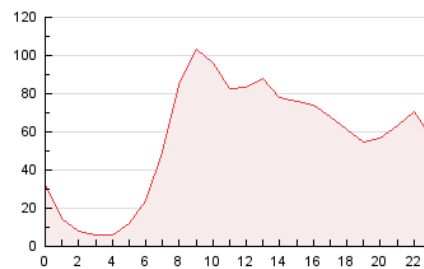


4.2 Por franja horaria (promedio)

Visitas (x 1000)

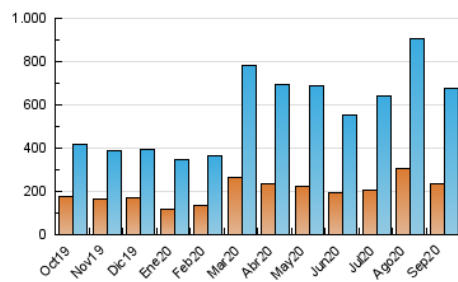


Páginas (x 1000)

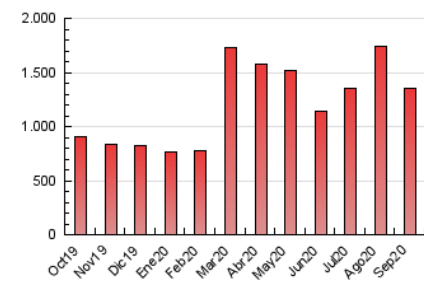


4.3 Por meses

N. únicos / Visitas (x 1000)



Páginas (x 1000)



## 5. Observaciones

Este Medio Electrónico de Comunicación ha sido medido por la herramienta Google Analytics de Google

## 6. Definiciones básicas (Para más información ver Normas Técnicas para el Control de los Medios Electrónicos de Comunicación)

### Página Vista:

Conjunto de ficheros enviado a un usuario como resultado de una petición del mismo recibida por el servidor. Cuando la página está formada por varios marcos (frames), el conjunto de los mismos tendrá, a efectos de cómputo, la consideración de una página unitaria.

### Visita:

Una secuencia ininterrumpida de páginas servidas a un usuario válido. Si dicho usuario no realiza peticiones de páginas en un periodo de tiempo (30 min) la siguiente petición constituirá el inicio de una nueva visita.

### Navegador Único:

Total de combinaciones únicas de una dirección IP y un identificador adicional. Los medios pueden utilizar cookies o el Identificador de Alta de registro.

### Duración Página Vista:

Tiempo acumulado en segundos de todas las páginas vistas (en visitas de dos o más páginas vistas), dividido por el número total de páginas vistas.

### Duración Visita:

Tiempo en segundos de todas las visitas de dos o más páginas vistas, dividido por el número total de visitas de dos o más páginas vistas.

### Tráfico nacional:

Audiencia/difusión correspondiente a España medida en base a los datos de las direcciones IP registradas por el sistema de medición.

## 7. Opinión

De OJDinteractiva, la división de INFORMACIÓN Y CONTROL DE PUBLICACIONES S.A.:

Hemos examinado la información facilitada por el editor del medio electrónico para el periodo que comprende la presente certificación.

Nuestro examen se ha realizado de acuerdo con las normas y procedimientos establecidos en las Normas Técnicas para el Control de los Medios Electrónicos de Comunicación.

En nuestra opinión, la presente acta presenta razonablemente la difusión/audiencia registrada por este medio electrónico.

### ADVERTENCIA:

El trabajo de OJDinteractiva, la división de INFORMACIÓN Y CONTROL DE PUBLICACIONES S.A (INTROL) se limita a la realización de pruebas para la revisión de los datos de recuento suministrados por el editor con la finalidad de expresar una opinión sobre la razonabilidad de dichos datos de acuerdo con las Normas Técnicas para el control de los MEC.

Por tanto, INTROL no acepta responsabilidad alguna por las inexactitudes o errores que puedan existir en los datos de recuento. Tampoco acepta ninguna responsabilidad por la falsedad en los datos de recuento recibidos del editor, ni por otros datos de medición que no están incluidos en el análisis.

Octubre - 2020

OJDinteractiva