



INFORMACION Y CONTROL DE PUBLICACIONES, S.A.

Velázquez, 46, 1º Drcha - Tel. 91 435 00 32 Fax 91 435 96 05 - 28001 - MADRID
Av. Diagonal 497, 5a planta - Tel 93 439 24 18 Fax 93 419 25 34 - 08029 - BARCELONA

Título: NOTICIAS DE ALAVA
URL Primaria: https://www.noticiasdealava.eus
Editor: Ediciones Izoria 2004, S.L. (Diario Noticias de Álava)
Domicilio: Avenida Gasteiz, 22 bis 1º of. 13
Ciudad: VITORIA-GASTEIZ
Teléfono: 945 16 31 00
Fax: 945 15 43 44
E-mail:
Clasificación: Noticias e Información
Sub-Clasificación: Noticias globales y actualidad

Noticias de Álava

1. Cifras totales y promedios (Nacional e Internacional)

MES - AÑO	NAVEGADORES UNICOS	VISITAS	PAGINAS
Mayo - 2026	835.857	1.924.886	3.469.346
PROMEDIO DIARIO	51.595	62.257	111.895
PROMEDIO LUNES-VIERNES	52.322	63.043	114.553
PROMEDIO SABADO-DOMINGO	50.071	60.606	106.315
PAGINAS / VISITAS	1,80		
DURACION MEDIA VISITAS	0:02:06		
TIEMPO INTERACCIÓN MEDIO	0:02:12		

2. Secciones (Nacional e Internacional)

	PAGINAS	%
HOME	868.411	25.04 %
RESTO	2.600.346	74.96 %

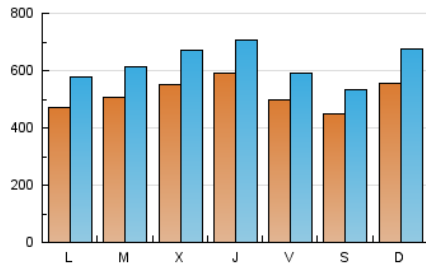
3. Por día del mes (Nacional e Internacional)

Día	N. únicos	Visitas	Páginas	Día	N. únicos	Visitas	Páginas	Día	N. únicos	Visitas	Páginas
1	41.769	50.920	89.625	11	50.773	62.498	118.945	21	54.270	65.692	115.929
2	36.215	44.874	83.811	12	52.951	64.154	115.047	22	43.326	52.450	96.851
3	45.712	55.554	103.151	13	62.138	70.813	119.758	23	50.233	58.280	99.457
4	42.975	53.450	103.948	14	71.021	84.124	144.579	24	46.449	57.298	100.538
5	41.320	50.784	96.448	15	54.195	64.665	118.568	25	51.438	61.089	106.477
6	42.822	55.693	109.766	16	47.240	56.731	100.469	26	52.363	61.683	113.158
7	66.628	78.410	132.162	17	50.065	61.852	121.184	27	46.388	57.418	113.706
8	55.182	64.995	116.296	18	44.140	54.649	108.608	28	44.623	53.585	105.065
9	42.979	51.943	95.461	19	56.856	68.926	131.275	29	53.689	63.556	113.606
10	91.893	110.039	163.969	20	69.886	84.346	135.795	30	46.743	55.394	99.191
								31	43.178	54.097	95.914

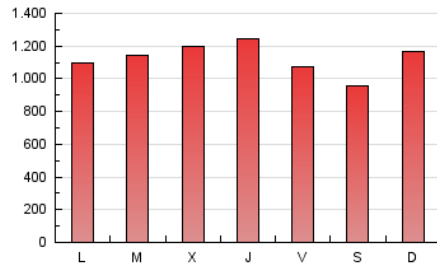
4. Gráficas (Nacional e Internacional)

4.1 Por día de la semana (promedio)

N. únicos / Visitas (x 100)

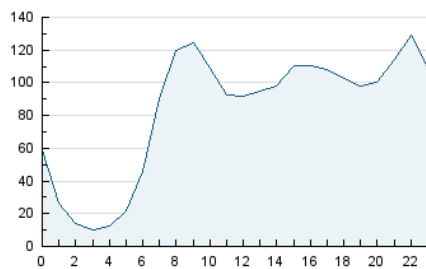


Páginas (x 100)

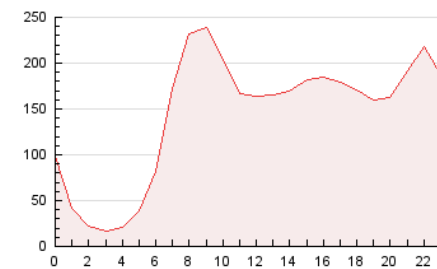


4.2 Por franja horaria (promedio)

Visitas_ (x 1000)

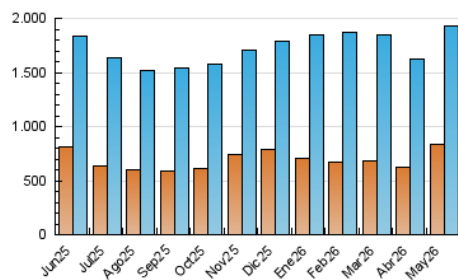


Páginas (x 1000)

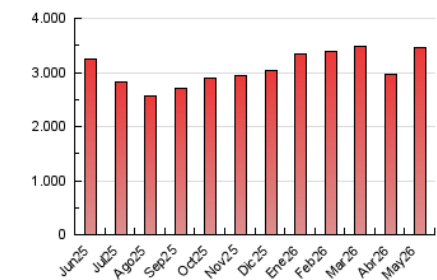


4.3 Por meses

N. únicos / Visitas (x 1000)



Páginas (x 1000)





INFORMACION Y CONTROL DE PUBLICACIONES, S.A.

Velázquez, 46, 1º Drcha - Tel. 91 435 00 32 Fax 91 435 96 05 - 28001 - MADRID
Av. Diagonal 497, 5a planta - Tel 93 439 24 18 Fax 93 419 25 34 - 08029 - BARCELONA

Anexo - Tráfico Nacional

Título: NOTICIAS DE ALAVA
URL Primaria: https://www.noticiasdealava.eus
Editor: Ediciones Izoria 2004, S.L. (Diario Noticias de Álava)
Domicilio: Avenida Gasteiz, 22 bis 1º of. 13
Ciudad: VITORIA-GASTEIZ
Teléfono: 945 16 31 00
Fax: 945 15 43 44
E-mail:
Clasificación: Noticias e Información
Sub-Clasificación: Noticias globales y actualidad

Noticias de Álava

1. Cifras totales y promedios (Nacional)

MES - AÑO	NAVEGADORES UNICOS	VISITAS	PAGINAS
Mayo - 2026	802.759	1.885.914	3.397.822
PROMEDIO DIARIO	50.232	60.736	109.588
PROMEDIO LUNES-VIERNES	50.877	61.423	112.131
PROMEDIO SABADO-DOMINGO	48.878	59.293	104.248
PAGINAS / VISITAS	1,80		
DURACION MEDIA VISITAS	0:02:06		
TIEMPO INTERACCIÓN MEDIO	0:02:15		

2. Secciones (Nacional)

	PAGINAS	%
HOME	853.421	25.12 %
RESTO	2.543.812	74.88 %

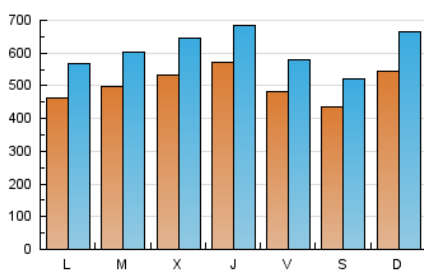
3. Por día del mes (Nacional)

Día	N. únicos	Visitas	Páginas	Día	N. únicos	Visitas	Páginas	Día	N. únicos	Visitas	Páginas
1	40.487	49.344	87.173	11	49.844	61.779	117.277	21	53.158	64.328	113.950
2	34.987	43.270	81.501	12	51.890	62.851	113.107	22	42.186	51.348	94.972
3	44.487	54.616	101.041	13	56.715	65.700	112.967	23	49.191	57.000	97.493
4	42.073	52.302	102.255	14	66.947	79.618	138.883	24	45.432	55.956	98.791
5	40.466	49.498	94.800	15	52.607	62.792	115.926	25	50.519	59.952	104.701
6	42.117	54.767	108.262	16	45.373	54.794	97.658	26	51.290	60.636	111.036
7	65.529	77.139	130.259	17	48.445	60.245	118.346	27	45.233	56.093	111.541
8	54.045	63.725	114.338	18	42.845	53.051	106.187	28	43.562	52.615	103.188
9	41.934	50.789	93.765	19	55.704	67.512	128.900	29	52.581	62.393	111.732
10	90.662	108.979	162.100	20	68.623	82.441	133.295	30	45.870	54.030	97.422
								31	42.396	53.253	94.367

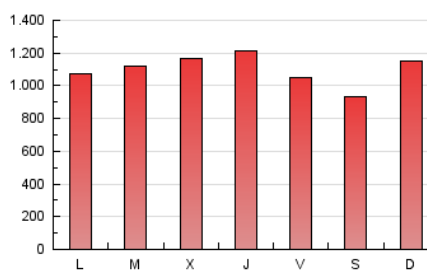
4. Gráficas (Nacional)

4.1 Por día de la semana (promedio)

N. únicos / Visitas (x 100)

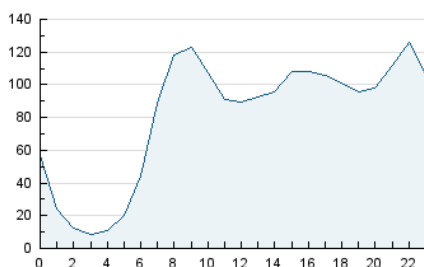


Páginas (x 100)

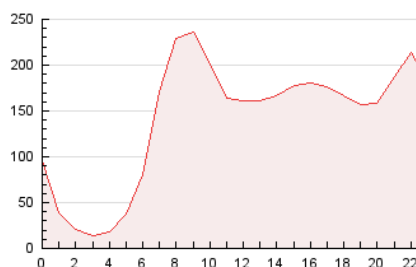


4.2 Por franja horaria (promedio)

Visitas_ (x 1000)

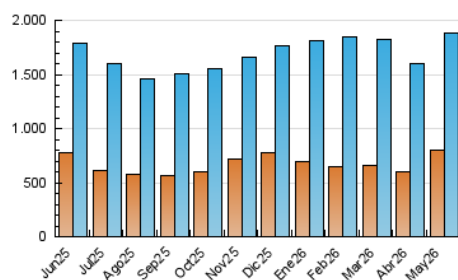


Páginas (x 1000)

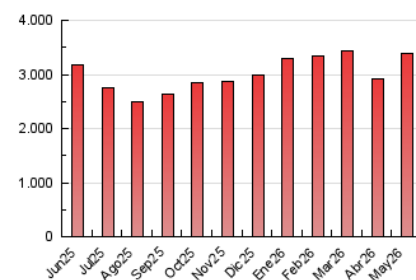


4.3 Por meses

N. únicos / Visitas (x 1000)



Páginas (x 1000)



5. Observaciones

Este Medio Electrónico de Comunicación ha sido medido por la herramienta Google Analytics de Google (GA4).

6. Definiciones básicas (Para más información ver Normas Técnicas para el Control de los Medios Electrónicos de Comunicación)

Página Vista:

Conjunto de ficheros enviado a un usuario como resultado de una petición del mismo recibida por el servidor. Cuando la página está formada por varios marcos (frames), el conjunto de los mismos tendrá, a efectos de cómputo, la consideración de una página unitaria.

Visita:

Una secuencia ininterrumpida de páginas servidas a un usuario válido. Si dicho usuario no realiza peticiones de páginas en un periodo de tiempo (30 min) la siguiente petición constituirá el inicio de una nueva visita.

Navegador Único:

Total de combinaciones únicas de una dirección IP y un identificador adicional. Los medios pueden utilizar cookies o el Identificador de Alta de registro.

Duración Página Vista:

Tiempo acumulado en segundos de todas las páginas vistas (en visitas de dos o más páginas vistas), dividido por el número total de páginas vistas.

Duración Visita:

Tiempo en segundos de todas las visitas de dos o más páginas vistas, dividido por el número total de visitas de dos o más páginas vistas.

Tráfico nacional:

Audiencia/difusión correspondiente a España medida en base a los datos de las direcciones IP registradas por el sistema de medición.

7. Opinión

De OJDinteractiva, la división de INFORMACIÓN Y CONTROL DE PUBLICACIONES S.A.:

Hemos examinado la información facilitada por el editor del medio electrónico para el periodo que comprende la presente certificación.

Nuestro examen se ha realizado de acuerdo con las normas y procedimientos establecidos en las Normas Técnicas para el Control de los Medios Electrónicos de Comunicación.

En nuestra opinión, la presente acta presenta razonablemente la difusión/audiencia registrada por este medio electrónico.

ADVERTENCIA:

El trabajo de OJDinteractiva, la división de INFORMACIÓN Y CONTROL DE PUBLICACIONES S.A (INTROL) se limita a la realización de pruebas para la revisión de los datos de recuento suministrados por el editor con la finalidad de expresar una opinión sobre la razonabilidad de dichos datos de acuerdo con las Normas Técnicas para el control de los MEC.

Por tanto, INTROL no acepta responsabilidad alguna por las inexactitudes o errores que puedan existir en los datos de recuento. Tampoco acepta ninguna responsabilidad por la falsedad en los datos de recuento recibidos del editor, ni por otros datos de medición que no están incluidos en el análisis.

Junio - 2026

OJDinteractiva