



## INFORMACION Y CONTROL DE PUBLICACIONES, S.A.

Velázquez, 46, 1º Drcha - Tel. 91 435 00 32 Fax 91 435 96 05 - 28001 - MADRID  
Av. Diagonal 497, 5a planta - Tel 93 439 24 18 Fax 93 419 25 34 - 08029 - BARCELONA

**Título:** NOTICIAS DE ALAVA  
**URL Primaria:** https://www.noticiasdealava.eus  
**Editor:** Ediciones Izoria 2004, S.L. (Diario Noticias de Álava)  
**Domicilio:** Avenida Gasteiz, 22 bis 1º of. 13  
**Ciudad:** VITORIA-GASTEIZ  
**Teléfono:** 945 16 31 00  
**Fax:** 945 15 43 44  
**E-mail:**  
**Clasificación:** Noticias e Información  
**Sub-Clasificación:** Noticias globales y actualidad

**Noticias de Álava**

### 1. Cifras totales y promedios (Nacional e Internacional)

MES - AÑO	NAVEGADORES UNICOS	VISITAS	PAGINAS
Abril - 2024	812.680	1.930.414	3.600.212
<b>PROMEDIO DIARIO</b>	<b>52.929</b>	<b>64.347</b>	<b>120.007</b>
<b>PROMEDIO LUNES-VIERNES</b>	56.616	68.609	126.561
<b>PROMEDIO SABADO-DOMINGO</b>	42.791	52.628	101.983
<b>PAGINAS / VISITAS</b>	1,86		
<b>DURACION MEDIA VISITAS</b>	0:02:42		
<b>TIEMPO INTERACCIÓN MEDIO</b>	0:03:14		

### 2. Secciones (Nacional e Internacional)

	PAGINAS	%
<b>HOME</b>	801.660	22.27 %
<b>RESTO</b>	2.798.552	77.73 %

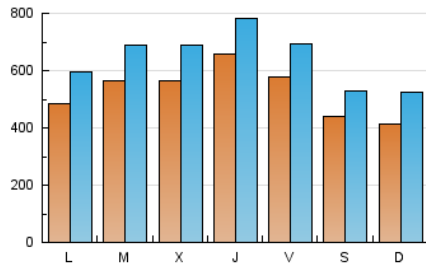
### 3. Por día del mes (Nacional e Internacional)

Día	N. únicos	Visitas	Páginas	Día	N. únicos	Visitas	Páginas	Día	N. únicos	Visitas	Páginas
1	49.803	59.974	110.856	11	48.952	59.711	111.318	21	35.303	42.679	95.925
2	47.530	59.756	117.389	12	55.603	70.353	122.957	22	42.958	51.342	117.680
3	58.644	70.320	131.386	13	40.166	48.453	94.267	23	62.236	72.703	135.568
4	77.787	92.545	150.628	14	44.349	56.425	107.455	24	61.662	72.594	137.087
5	65.761	78.768	141.229	15	48.226	58.661	118.038	25	75.688	87.123	147.821
6	45.845	56.107	105.226	16	72.477	90.827	155.855	26	67.777	81.439	143.568
7	43.570	55.241	104.635	17	62.204	77.475	142.714	27	43.247	51.961	99.711
8	57.933	73.033	129.373	18	60.393	73.576	137.415	28	42.732	55.873	103.600
9	49.711	60.888	109.222	19	42.216	47.534	106.438	29	43.387	55.199	101.651
10	44.054	55.070	106.287	20	47.117	54.283	105.045	30	50.539	60.501	109.868

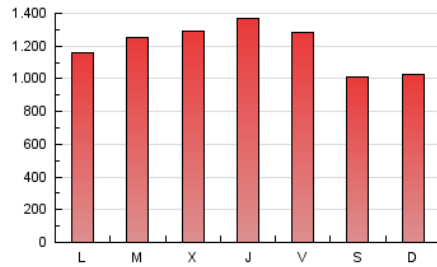
#### 4. Gráficas (Nacional e Internacional)

##### 4.1 Por día de la semana (promedio)

N. únicos / Visitas (x 100)

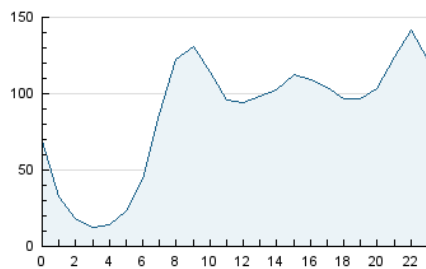


Páginas (x 100)

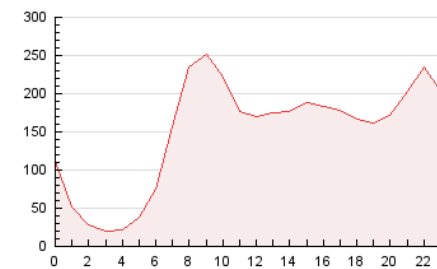


##### 4.2 Por franja horaria (promedio)

Visitas\_ (x 1000)

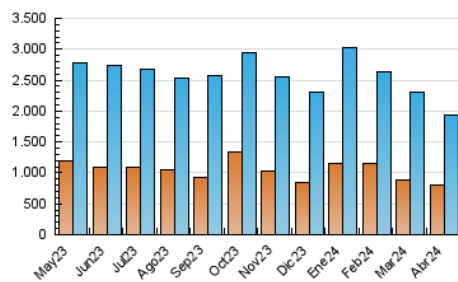


Páginas (x 1000)

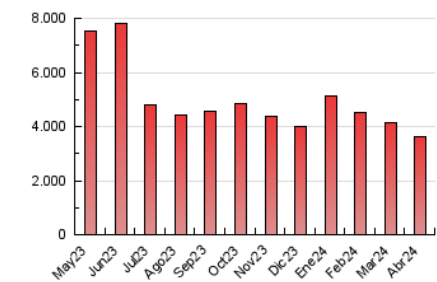


##### 4.3 Por meses

N. únicos / Visitas (x 1000)



Páginas (x 1000)





## INFORMACION Y CONTROL DE PUBLICACIONES, S.A.

Velázquez, 46, 1º Drcha - Tel. 91 435 00 32 Fax 91 435 96 05 - 28001 - MADRID  
Av. Diagonal 497, 5a planta - Tel 93 439 24 18 Fax 93 419 25 34 - 08029 - BARCELONA

### Anexo - Tráfico Nacional

**Título:** NOTICIAS DE ALAVA  
**URL Primaria:** https://www.noticiasdealava.eus  
**Editor:** Ediciones Izoria 2004, S.L. (Diario Noticias de Álava)  
**Domicilio:** Avenida Gasteiz, 22 bis 1º of. 13  
**Ciudad:** VITORIA-GASTEIZ  
**Teléfono:** 945 16 31 00  
**Fax:** 945 15 43 44  
**E-mail:**  
**Clasificación:** Noticias e Información  
**Sub-Clasificación:** Noticias globales y actualidad

**Noticias de Álava**

#### 1. Cifras totales y promedios (Nacional)

MES - AÑO	NAVEGADORES UNICOS	VISITAS	PAGINAS
Abril - 2024	753.764	1.856.768	3.481.029
<b>PROMEDIO DIARIO</b>	<b>50.649</b>	<b>61.892</b>	<b>116.034</b>
<b>PROMEDIO LUNES-VIERNES</b>	54.225	66.026	122.406
<b>PROMEDIO SABADO-DOMINGO</b>	40.814	50.523	98.511
<b>PAGINAS / VISITAS</b>	1,87		
<b>DURACION MEDIA VISITAS</b>	0:02:46		
<b>TIEMPO INTERACCIÓN MEDIO</b>	0:03:24		

#### 2. Secciones (Nacional)

	PAGINAS	%
<b>HOME</b>	782.674	22.48 %
<b>RESTO</b>	2.698.355	77.52 %

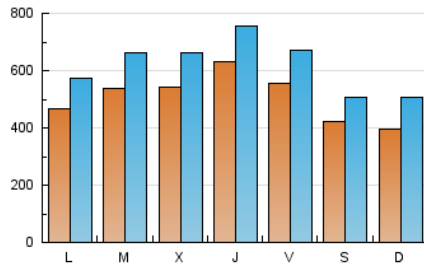
#### 3. Por día del mes (Nacional)

Día	N. únicos	Visitas	Páginas	Día	N. únicos	Visitas	Páginas	Día	N. únicos	Visitas	Páginas
1	47.642	57.762	106.913	11	46.151	57.382	106.819	21	33.685	41.034	92.856
2	45.389	57.519	113.289	12	52.261	67.032	117.478	22	40.775	49.006	113.646
3	56.502	68.039	127.579	13	37.264	45.533	89.855	23	60.152	70.372	131.877
4	75.384	89.340	146.378	14	41.593	53.710	103.150	24	59.554	70.429	133.326
5	63.369	75.928	136.790	15	46.250	56.590	114.342	25	72.884	84.182	143.266
6	43.710	54.125	101.528	16	70.320	88.326	151.886	26	65.562	79.710	139.547
7	42.173	53.769	101.959	17	60.232	75.122	138.901	27	41.743	50.328	96.657
8	56.198	70.573	125.859	18	58.304	70.971	133.814	28	40.999	53.581	100.131
9	44.438	55.744	102.370	19	40.172	45.007	102.785	29	41.701	53.287	98.175
10	40.953	51.869	101.973	20	45.343	52.107	101.953	30	48.766	58.391	105.927

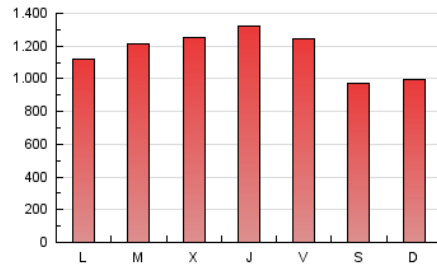
## 4. Gráficas (Nacional)

### 4.1 Por día de la semana (promedio)

N. únicos / Visitas (x 100)

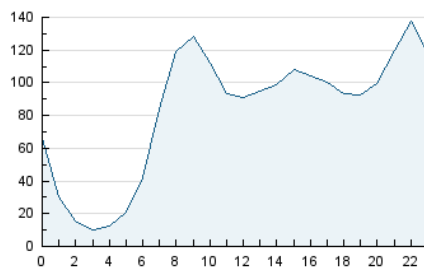


Páginas (x 100)

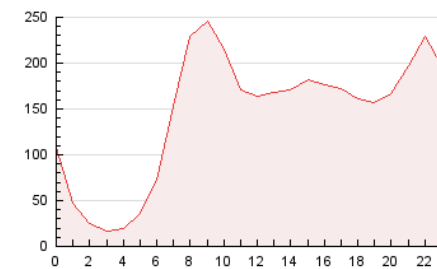


### 4.2 Por franja horaria (promedio)

Visitas\_ (x 1000)

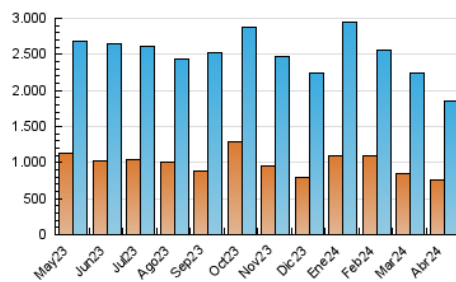


Páginas (x 1000)

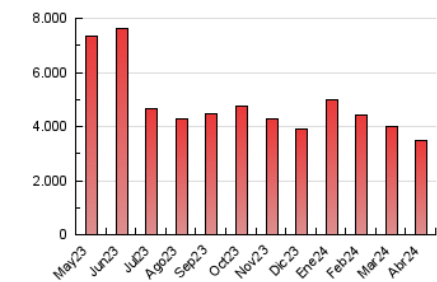


### 4.3 Por meses

N. únicos / Visitas (x 1000)



Páginas (x 1000)



## 5. Observaciones

Este Medio Electrónico de Comunicación ha sido medido por la herramienta Google Analytics de Google (GA4)

## 6. Definiciones básicas (Para más información ver Normas Técnicas para el Control de los Medios Electrónicos de Comunicación)

### Página Vista:

Conjunto de ficheros enviado a un usuario como resultado de una petición del mismo recibida por el servidor. Cuando la página está formada por varios marcos (frames), el conjunto de los mismos tendrá, a efectos de cómputo, la consideración de una página unitaria.

### Visita:

Una secuencia ininterrumpida de páginas servidas a un usuario válido. Si dicho usuario no realiza peticiones de páginas en un periodo de tiempo (30 min) la siguiente petición constituirá el inicio de una nueva visita.

### Navegador Único:

Total de combinaciones únicas de una dirección IP y un identificador adicional. Los medios pueden utilizar cookies o el Identificador de Alta de registro.

### Duración Página Vista:

Tiempo acumulado en segundos de todas las páginas vistas (en visitas de dos o más páginas vistas), dividido por el número total de páginas vistas.

### Duración Visita:

Tiempo en segundos de todas las visitas de dos o más páginas vistas, dividido por el número total de visitas de dos o más páginas vistas.

### Tráfico nacional:

Audiencia/difusión correspondiente a España medida en base a los datos de las direcciones IP registradas por el sistema de medición.

## 7. Opinión

De OJDinteractiva, la división de INFORMACIÓN Y CONTROL DE PUBLICACIONES S.A.:

Hemos examinado la información facilitada por el editor del medio electrónico para el periodo que comprende la presente certificación.

Nuestro examen se ha realizado de acuerdo con las normas y procedimientos establecidos en las Normas Técnicas para el Control de los Medios Electrónicos de Comunicación.

En nuestra opinión, la presente acta presenta razonablemente la difusión/audiencia registrada por este medio electrónico.

### ADVERTENCIA:

El trabajo de OJDinteractiva, la división de INFORMACIÓN Y CONTROL DE PUBLICACIONES S.A (INTROL) se limita a la realización de pruebas para la revisión de los datos de recuento suministrados por el editor con la finalidad de expresar una opinión sobre la razonabilidad de dichos datos de acuerdo con las Normas Técnicas para el control de los MEC.

Por tanto, INTROL no acepta responsabilidad alguna por las inexactitudes o errores que puedan existir en los datos de recuento. Tampoco acepta ninguna responsabilidad por la falsedad en los datos de recuento recibidos del editor, ni por otros datos de medición que no están incluidos en el análisis.

Mayo - 2024

OJDinteractiva