



INFORMACION Y CONTROL DE PUBLICACIONES, S.A.

Velázquez, 46, 1º Drcha - Tel. 91 435 00 32 Fax 91 435 96 05 - 28001 - MADRID
Av. Diagonal 497, 5a planta - Tel 93 439 24 18 Fax 93 419 25 34 - 08029 - BARCELONA

Título: NOTICIAS DE ALAVA
URL Primaria: https://www.noticiasdealava.eus
Editor: Ediciones Izoria 2004, S.L. (Diario Noticias de Álava)
Domicilio: Avenida Gasteiz, 22 bis 1º of. 13
Ciudad: VITORIA-GASTEIZ
Teléfono: 945 16 31 00
Fax: 945 15 43 44
E-mail:
Clasificación: Noticias e Información
Sub-Clasificación: Noticias globales y actualidad

Noticias de Álava

1. Cifras totales y promedios (Nacional e Internacional)

MES - AÑO	NAVEGADORES UNICOS	VISITAS	PAGINAS
Marzo - 2026	681.222	1.851.587	3.476.562
PROMEDIO DIARIO	48.735	60.705	112.138
PROMEDIO LUNES-VIERNES	47.566	59.550	112.273
PROMEDIO SABADO-DOMINGO	51.594	63.529	111.809
PAGINAS / VISITAS	1,85		
DURACION MEDIA VISITAS	0:02:16		
TIEMPO INTERACCIÓN MEDIO	0:02:31		

2. Secciones (Nacional e Internacional)

	PAGINAS	%
HOME	890.395	25.61 %
RESTO	2.585.894	74.39 %

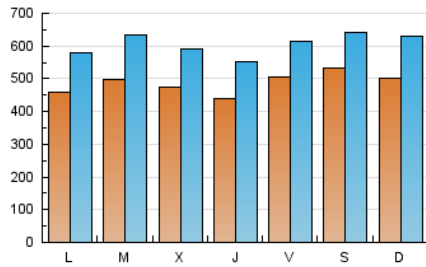
3. Por día del mes (Nacional e Internacional)

Día	N. únicos	Visitas	Páginas	Día	N. únicos	Visitas	Páginas	Día	N. únicos	Visitas	Páginas
1	42.326	54.415	101.081	11	54.056	69.868	131.287	21	37.466	45.112	80.560
2	44.803	56.349	115.750	12	40.966	51.622	96.391	22	49.839	61.933	118.110
3	52.455	68.277	141.115	13	41.151	51.223	100.739	23	42.475	51.100	107.496
4	47.145	58.838	112.471	14	59.745	71.150	119.234	24	48.128	60.291	107.117
5	49.798	63.961	116.755	15	60.118	75.456	125.876	25	44.011	55.085	108.747
6	85.071	99.532	152.576	16	49.773	62.174	117.220	26	44.972	55.091	110.105
7	66.093	78.542	126.103	17	56.218	70.759	128.223	27	41.957	52.203	104.387
8	54.267	66.823	116.892	18	43.804	53.115	102.646	28	49.875	61.427	115.298
9	49.823	64.346	120.190	19	40.010	50.500	94.720	29	44.614	56.901	103.124
10	48.211	62.167	117.700	20	34.736	43.376	82.230	30	43.350	55.255	102.789
								31	43.528	54.965	99.357

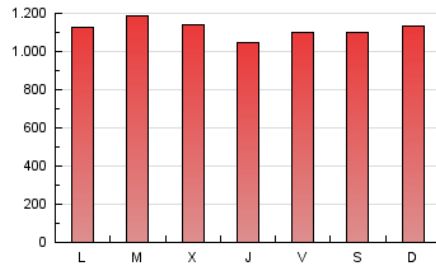
4. Gráficas (Nacional e Internacional)

4.1 Por día de la semana (promedio)

N. únicos / Visitas (x 100)

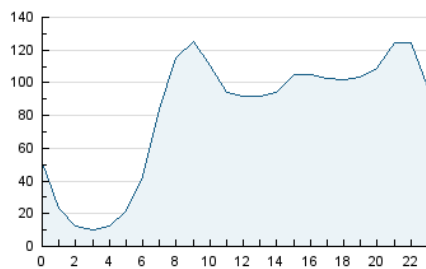


Páginas (x 100)

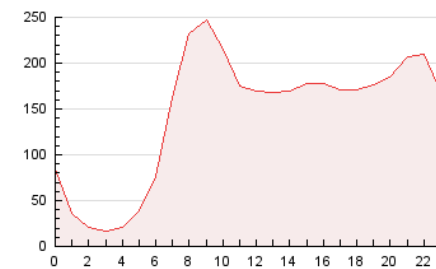


4.2 Por franja horaria (promedio)

Visitas_ (x 1000)

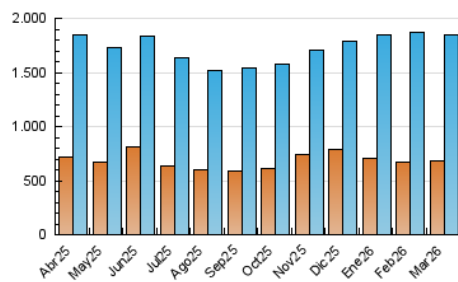


Páginas (x 1000)

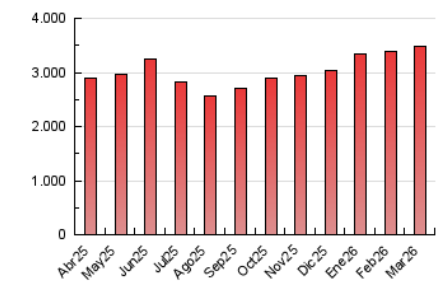


4.3 Por meses

N. únicos / Visitas (x 1000)



Páginas (x 1000)





INFORMACION Y CONTROL DE PUBLICACIONES, S.A.

Velázquez, 46, 1º Drcha - Tel. 91 435 00 32 Fax 91 435 96 05 - 28001 - MADRID
Av. Diagonal 497, 5a planta - Tel 93 439 24 18 Fax 93 419 25 34 - 08029 - BARCELONA

Anexo - Tráfico Nacional

Título: NOTICIAS DE ALAVA
URL Primaria: https://www.noticiasdealava.eus
Editor: Ediciones Izoria 2004, S.L. (Diario Noticias de Álava)
Domicilio: Avenida Gasteiz, 22 bis 1º of. 13
Ciudad: VITORIA-GASTEIZ
Teléfono: 945 16 31 00
Fax: 945 15 43 44
E-mail:
Clasificación: Noticias e Información
Sub-Clasificación: Noticias globales y actualidad

Noticias de Álava

1. Cifras totales y promedios (Nacional)

MES - AÑO	NAVEGADORES UNICOS	VISITAS	PAGINAS
Marzo - 2026	656.345	1.822.455	3.424.203
PROMEDIO DIARIO	47.866	59.736	110.449
PROMEDIO LUNES-VIERNES	46.772	58.626	110.640
PROMEDIO SABADO-DOMINGO	50.539	62.450	109.984
PAGINAS / VISITAS	1,85		
DURACION MEDIA VISITAS	0:02:17		
TIEMPO INTERACCIÓN MEDIO	0:02:34		

2. Secciones (Nacional)

	PAGINAS	%
HOME	876.648	25.60 %
RESTO	2.547.286	74.40 %

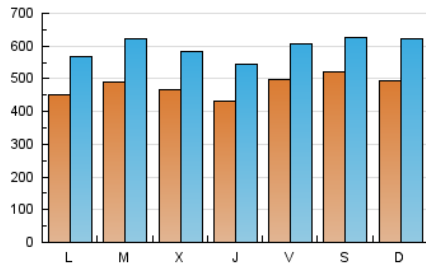
3. Por día del mes (Nacional)

Día	N. únicos	Visitas	Páginas	Día	N. únicos	Visitas	Páginas	Día	N. únicos	Visitas	Páginas
1	41.677	53.698	99.510	11	53.290	69.146	129.533	21	36.663	44.264	79.299
2	44.085	55.371	113.941	12	40.295	50.998	94.827	22	48.805	60.949	116.018
3	51.667	67.077	139.184	13	40.265	50.231	98.911	23	41.609	49.802	105.853
4	46.386	58.036	110.809	14	56.617	68.232	115.228	24	47.276	59.354	105.798
5	48.957	62.994	114.997	15	59.204	74.404	124.014	25	43.203	54.322	107.086
6	84.312	98.622	150.958	16	48.943	61.212	115.673	26	44.157	54.244	108.669
7	65.344	77.674	124.629	17	55.322	69.980	126.752	27	41.147	51.533	102.902
8	53.485	66.011	115.308	18	43.196	52.508	101.153	28	49.153	60.765	113.965
9	49.107	63.464	118.335	19	39.017	48.940	92.934	29	43.907	56.051	101.884
10	47.581	61.179	116.109	20	33.953	42.405	80.726	30	42.429	54.077	101.085
								31	42.790	54.277	97.844

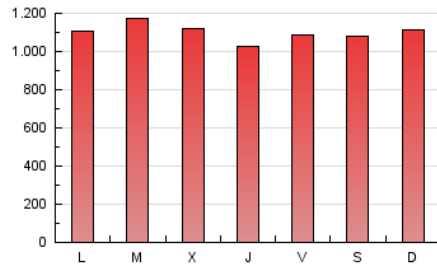
4. Gráficas (Nacional)

4.1 Por día de la semana (promedio)

N. únicos / Visitas (x 100)

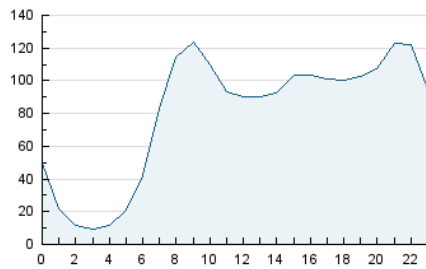


Páginas (x 100)

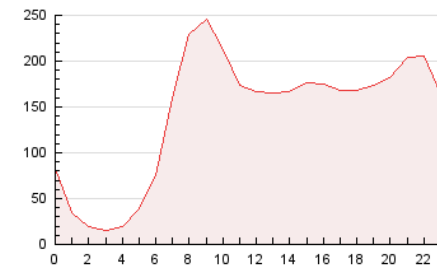


4.2 Por franja horaria (promedio)

Visitas_ (x 1000)

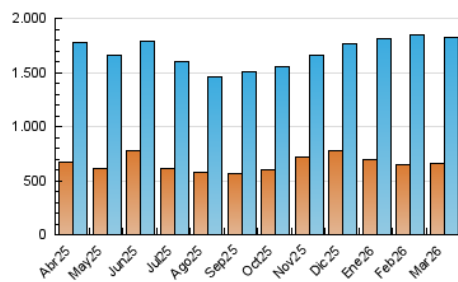


Páginas (x 1000)

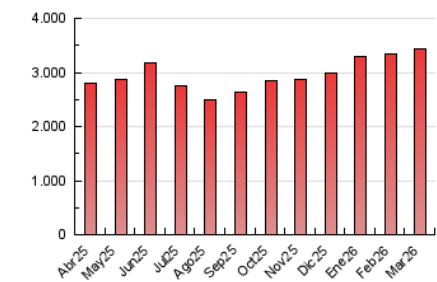


4.3 Por meses

N. únicos / Visitas (x 1000)



Páginas (x 1000)



5. Observaciones

Este Medio Electrónico de Comunicación ha sido medido por la herramienta Google Analytics de Google (GA4).

6. Definiciones básicas (Para más información ver Normas Técnicas para el Control de los Medios Electrónicos de Comunicación)

Página Vista:

Conjunto de ficheros enviado a un usuario como resultado de una petición del mismo recibida por el servidor. Cuando la página está formada por varios marcos (frames), el conjunto de los mismos tendrá, a efectos de cómputo, la consideración de una página unitaria.

Visita:

Una secuencia ininterrumpida de páginas servidas a un usuario válido. Si dicho usuario no realiza peticiones de páginas en un periodo de tiempo (30 min) la siguiente petición constituirá el inicio de una nueva visita.

Navegador Único:

Total de combinaciones únicas de una dirección IP y un identificador adicional. Los medios pueden utilizar cookies o el Identificador de Alta de registro.

Duración Página Vista:

Tiempo acumulado en segundos de todas las páginas vistas (en visitas de dos o más páginas vistas), dividido por el número total de páginas vistas.

Duración Visita:

Tiempo en segundos de todas las visitas de dos o más páginas vistas, dividido por el número total de visitas de dos o más páginas vistas.

Tráfico nacional:

Audiencia/difusión correspondiente a España medida en base a los datos de las direcciones IP registradas por el sistema de medición.

7. Opinión

De OJDinteractiva, la división de INFORMACIÓN Y CONTROL DE PUBLICACIONES S.A.:

Hemos examinado la información facilitada por el editor del medio electrónico para el periodo que comprende la presente certificación.

Nuestro examen se ha realizado de acuerdo con las normas y procedimientos establecidos en las Normas Técnicas para el Control de los Medios Electrónicos de Comunicación.

En nuestra opinión, la presente acta presenta razonablemente la difusión/audiencia registrada por este medio electrónico.

ADVERTENCIA:

El trabajo de OJDinteractiva, la división de INFORMACIÓN Y CONTROL DE PUBLICACIONES S.A (INTROL) se limita a la realización de pruebas para la revisión de los datos de recuento suministrados por el editor con la finalidad de expresar una opinión sobre la razonabilidad de dichos datos de acuerdo con las Normas Técnicas para el control de los MEC.

Por tanto, INTROL no acepta responsabilidad alguna por las inexactitudes o errores que puedan existir en los datos de recuento. Tampoco acepta ninguna responsabilidad por la falsedad en los datos de recuento recibidos del editor, ni por otros datos de medición que no están incluidos en el análisis.

Abril - 2026

OJDinteractiva