



INFORMACION Y CONTROL DE PUBLICACIONES, S.A.

Velázquez, 46, 1º Drcha - Tel. 91 435 00 32 Fax 91 435 96 05 - 28001 - MADRID
Av. Diagonal 497, 5a planta - Tel 93 439 24 18 Fax 93 419 25 34 - 08029 - BARCELONA

Título: NOTICIAS DE ALAVA
URL Primaria: http://www.noticiasdealava.com
Editor: Ediciones Izoria 2004, S.L. (Diario Noticias de Álava)
Domicilio: Avenida Gasteiz, 22 bis 1º of. 13
Ciudad: VITORIA-GASTEIZ
Teléfono: 945 16 31 00
Fax: 945 15 43 44
E-mail:
Clasificación: Noticias e Información
Sub-Clasificación: Noticias globales y actualidad

Noticias de Álava

1. Cifras totales y promedios (Nacional e Internacional)

MES - AÑO	NAVEGADORES UNICOS	VISITAS	PAGINAS
Febrero - 2023	1.315.934	3.399.822	8.143.304
PROMEDIO DIARIO	101.861	121.422	290.832
PROMEDIO LUNES-VIERNES	107.413	128.752	288.887
PROMEDIO SABADO-DOMINGO	87.982	103.097	295.696
PAGINAS / VISITAS	2,40		
DURACION MEDIA VISITAS	0:01:22		
DURACION MEDIA PAGINAS	0:00:59		

2. Secciones (Nacional e Internacional)

	PAGINAS	%
HOME	943.791	11.59 %
RESTO	7.199.513	88.41 %

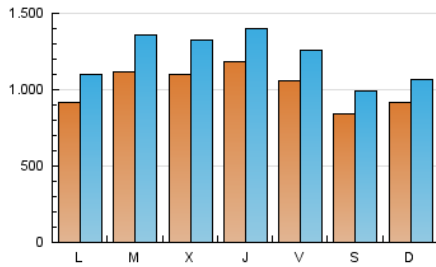
3. Por día del mes (Nacional e Internacional)

Día	N. únicos	Visitas	Páginas	Día	N. únicos	Visitas	Páginas	Día	N. únicos	Visitas	Páginas
1	129.543	150.096	245.740	11	95.043	112.104	244.876	21	151.324	184.646	399.412
2	132.181	153.847	316.241	12	91.190	103.431	259.443	22	133.661	162.226	358.378
3	103.729	123.210	295.494	13	74.165	88.571	231.404	23	139.169	165.736	329.690
4	71.115	85.964	271.779	14	78.123	94.589	239.059	24	130.023	153.186	326.143
5	79.868	99.989	342.926	15	98.697	122.286	263.691	25	84.343	96.769	242.540
6	88.925	114.000	279.093	16	102.768	120.589	232.724	26	69.810	78.433	168.787
7	121.213	147.761	267.372	17	93.539	108.495	238.798	27	80.424	97.300	262.407
8	79.499	95.392	246.375	18	87.058	101.795	278.065	28	96.252	115.658	221.924
9	98.227	120.515	303.213	19	125.426	146.288	557.151				
10	95.159	117.076	232.201	20	121.646	139.870	488.378				

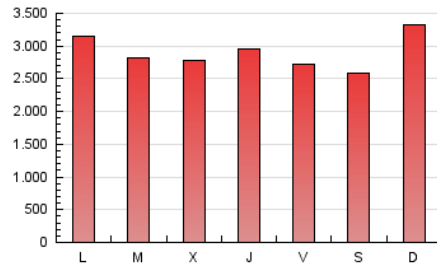
4. Gráficas (Nacional e Internacional)

4.1 Por día de la semana (promedio)

N. únicos / Visitas (x 100)



Páginas (x 100)

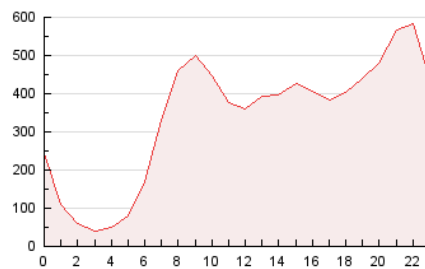


4.2 Por franja horaria (promedio)

Visitas_ (x 1000)

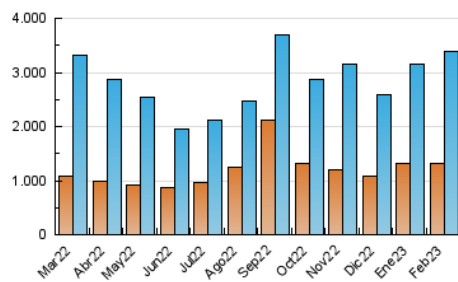


Páginas (x 1000)

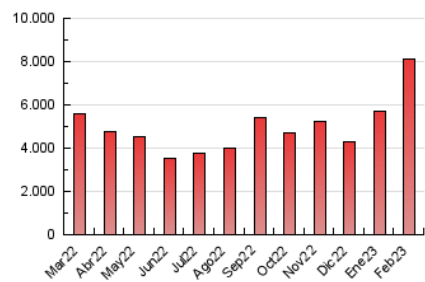


4.3 Por meses

N. únicos / Visitas (x 1000)



Páginas (x 1000)





INFORMACION Y CONTROL DE PUBLICACIONES, S.A.

Velázquez, 46, 1º Drcha - Tel. 91 435 00 32 Fax 91 435 96 05 - 28001 - MADRID
Av. Diagonal 497, 5a planta - Tel 93 439 24 18 Fax 93 419 25 34 - 08029 - BARCELONA

Anexo - Tráfico Nacional

Título: NOTICIAS DE ALAVA
URL Primaria: http://www.noticiasdealava.com
Editor: Ediciones Izoria 2004, S.L. (Diario Noticias de Álava)
Domicilio: Avenida Gasteiz, 22 bis 1º of. 13
Ciudad: VITORIA-GASTEIZ
Teléfono: 945 16 31 00
Fax: 945 15 43 44
E-mail:
Clasificación: Noticias e Información
Sub-Clasificación: Noticias globales y actualidad

Noticias de Álava

1. Cifras totales y promedios (Nacional)

MES - AÑO	NAVEGADORES UNICOS	VISITAS	PAGINAS
Febrero - 2023	1.245.610	3.307.529	7.968.650
PROMEDIO DIARIO	98.838	118.126	284.595
PROMEDIO LUNES-VIERNES	104.290	125.335	282.307
PROMEDIO SABADO-DOMINGO	85.206	100.104	290.313
PAGINAS / VISITAS	2,41		
DURACION MEDIA VISITAS	0:01:23		
DURACION MEDIA PAGINAS	0:00:59		

2. Secciones (Nacional)

	PAGINAS	%
HOME	925.174	11.61 %
RESTO	7.043.476	88.39 %

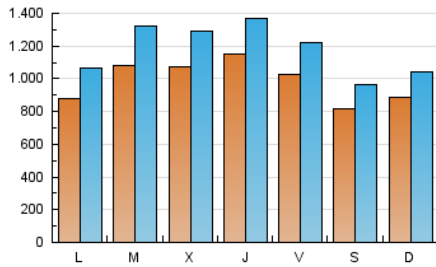
3. Por día del mes (Nacional)

Día	N. únicos	Visitas	Páginas	Día	N. únicos	Visitas	Páginas	Día	N. únicos	Visitas	Páginas
1	127.033	147.004	240.807	11	92.315	109.024	239.584	21	146.905	179.661	390.749
2	129.321	150.731	310.420	12	87.984	100.409	254.101	22	130.296	158.449	351.241
3	100.771	120.026	288.927	13	71.502	85.298	224.949	23	135.965	162.116	322.863
4	68.993	83.555	266.963	14	75.260	91.389	232.734	24	126.910	149.956	319.757
5	76.929	96.824	337.166	15	95.628	118.704	257.392	25	81.992	94.233	237.866
6	85.643	110.602	271.770	16	99.570	117.027	226.711	26	67.767	76.051	164.132
7	117.889	144.290	261.643	17	90.720	105.294	232.427	27	77.552	94.192	255.191
8	76.892	92.581	241.197	18	83.872	98.306	272.129	28	92.997	112.632	216.447
9	95.515	117.559	296.500	19	121.797	142.426	550.560				
10	92.228	113.777	226.283	20	117.209	135.413	478.141				

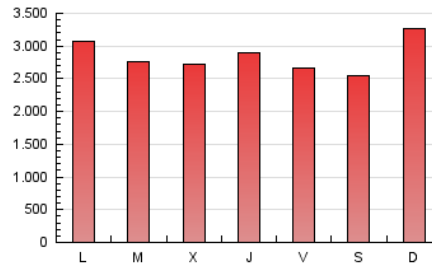
4. Gráficas (Nacional)

4.1 Por día de la semana (promedio)

N. únicos / Visitas (x 100)

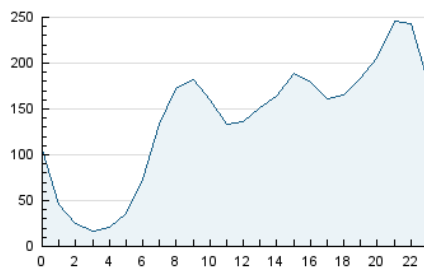


Páginas (x 100)

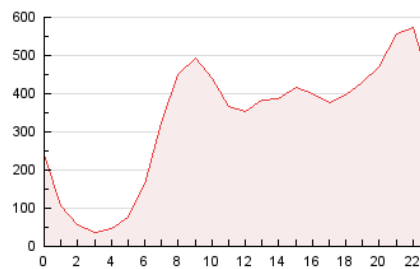


4.2 Por franja horaria (promedio)

Visitas_ (x 1000)

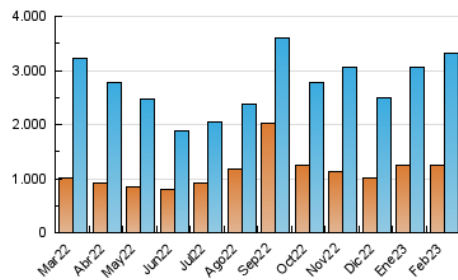


Páginas (x 1000)

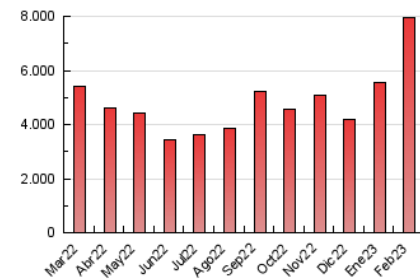


4.3 Por meses

N. únicos / Visitas (x 1000)



Páginas (x 1000)



5. Observaciones

Este Medio Electrónico de Comunicación ha sido medido por la herramienta Google Analytics de Google (Universal Analytics)

6. Definiciones básicas (Para más información ver Normas Técnicas para el Control de los Medios Electrónicos de Comunicación)

Página Vista:

Conjunto de ficheros enviado a un usuario como resultado de una petición del mismo recibida por el servidor. Cuando la página está formada por varios marcos (frames), el conjunto de los mismos tendrá, a efectos de cómputo, la consideración de una página unitaria.

Visita:

Una secuencia ininterrumpida de páginas servidas a un usuario válido. Si dicho usuario no realiza peticiones de páginas en un periodo de tiempo (30 min) la siguiente petición constituirá el inicio de una nueva visita.

Navegador Único:

Total de combinaciones únicas de una dirección IP y un identificador adicional. Los medios pueden utilizar cookies o el Identificador de Alta de registro.

Duración Página Vista:

Tiempo acumulado en segundos de todas las páginas vistas (en visitas de dos o más páginas vistas), dividido por el número total de páginas vistas.

Duración Visita:

Tiempo en segundos de todas las visitas de dos o más páginas vistas, dividido por el número total de visitas de dos o más páginas vistas.

Tráfico nacional:

Audiencia/difusión correspondiente a España medida en base a los datos de las direcciones IP registradas por el sistema de medición.

7. Opinión

De OJDinteractiva, la división de INFORMACIÓN Y CONTROL DE PUBLICACIONES S.A.:

Hemos examinado la información facilitada por el editor del medio electrónico para el periodo que comprende la presente certificación.

Nuestro examen se ha realizado de acuerdo con las normas y procedimientos establecidos en las Normas Técnicas para el Control de los Medios Electrónicos de Comunicación.

En nuestra opinión, la presente acta presenta razonablemente la difusión/audiencia registrada por este medio electrónico.

ADVERTENCIA:

El trabajo de OJDinteractiva, la división de INFORMACIÓN Y CONTROL DE PUBLICACIONES S.A (INTROL) se limita a la realización de pruebas para la revisión de los datos de recuento suministrados por el editor con la finalidad de expresar una opinión sobre la razonabilidad de dichos datos de acuerdo con las Normas Técnicas para el control de los MEC.

Por tanto, INTROL no acepta responsabilidad alguna por las inexactitudes o errores que puedan existir en los datos de recuento. Tampoco acepta ninguna responsabilidad por la falsedad en los datos de recuento recibidos del editor, ni por otros datos de medición que no están incluidos en el análisis.

Marzo - 2023

OJDinteractiva