



INFORMACION Y CONTROL DE PUBLICACIONES, S.A.

Velázquez, 46, 1º Drcha - Tel. 91 435 00 32 Fax 91 435 96 05 - 28001 - MADRID
Av. Diagonal 497, 5a planta - Tel 93 439 24 18 Fax 93 419 25 34 - 08029 - BARCELONA

Título: NOTICIAS DE ALAVA
URL Primaria: https://www.noticiasdealava.eus
Editor: Ediciones Izoria 2004, S.L. (Diario Noticias de Álava)
Domicilio: Avenida Gasteiz, 22 bis 1º of. 13
Ciudad: VITORIA-GASTEIZ
Teléfono: 945 16 31 00
Fax: 945 15 43 44
E-mail:
Clasificación: Noticias e Información
Sub-Clasificación: Noticias globales y actualidad

Noticias de Álava

1. Cifras totales y promedios (Nacional e Internacional)

MES - AÑO	NAVEGADORES UNICOS	VISITAS	PAGINAS
Enero - 2026	706.811	1.847.119	3.332.978
PROMEDIO DIARIO	49.615	61.955	107.504
PROMEDIO LUNES-VIERNES	49.830	62.619	109.947
PROMEDIO SABADO-DOMINGO	49.091	60.333	101.531
PAGINAS / VISITAS	1,74		
DURACION MEDIA VISITAS	0:02:17		
TIEMPO INTERACCIÓN MEDIO	0:02:24		

2. Secciones (Nacional e Internacional)

	PAGINAS	%
HOME	776.046	23.29 %
RESTO	2.556.567	76.71 %

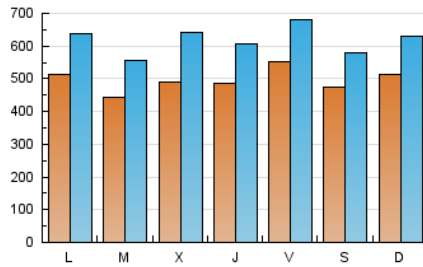
3. Por día del mes (Nacional e Internacional)

Día	N. únicos	Visitas	Páginas	Día	N. únicos	Visitas	Páginas	Día	N. únicos	Visitas	Páginas
1	38.832	50.092	91.802	11	49.531	60.818	101.115	21	39.020	51.651	97.900
2	55.629	67.329	121.110	12	53.156	63.413	102.035	22	46.215	56.352	101.336
3	40.625	49.533	83.642	13	37.796	47.356	87.989	23	61.062	74.354	117.254
4	78.426	92.578	129.018	14	59.225	78.615	128.597	24	47.344	57.277	98.278
5	57.109	68.786	106.826	15	59.352	74.415	125.785	25	44.190	55.995	102.893
6	43.161	54.802	96.244	16	47.886	59.636	101.904	26	55.519	71.503	136.924
7	41.916	52.225	95.612	17	39.211	48.106	82.016	27	55.417	67.978	129.388
8	45.862	58.609	101.570	18	33.067	43.214	83.234	28	56.221	74.302	135.788
9	46.261	57.488	99.570	19	38.965	51.522	101.274	29	52.528	63.511	114.106
10	44.834	55.643	96.636	20	40.608	52.725	94.430	30	64.509	80.958	131.388
								31	64.593	79.833	136.949

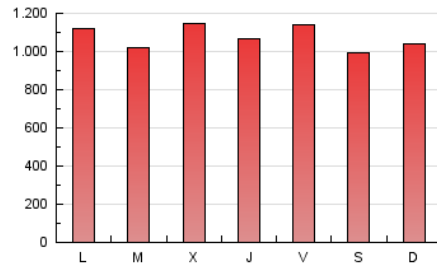
4. Gráficas (Nacional e Internacional)

4.1 Por día de la semana (promedio)

N. únicos / Visitas (x 100)

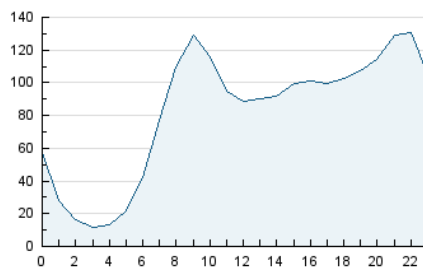


Páginas (x 100)

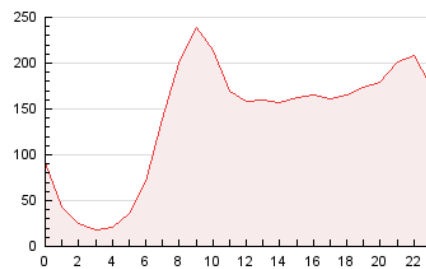


4.2 Por franja horaria (promedio)

Visitas_ (x 1000)

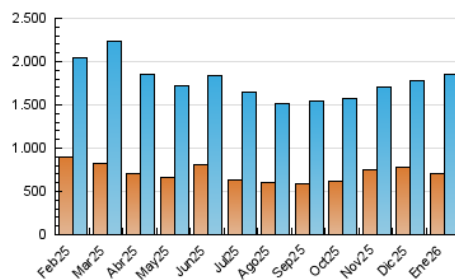


Páginas (x 1000)

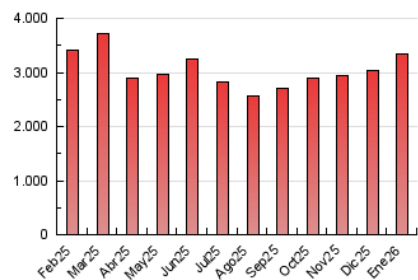


4.3 Por meses

N. únicos / Visitas (x 1000)



Páginas (x 1000)





INFORMACION Y CONTROL DE PUBLICACIONES, S.A.

Velázquez, 46, 1ª Drcha - Tel. 91 435 00 32 Fax 91 435 96 05 - 28001 - MADRID
Av. Diagonal 497, 5a planta - Tel 93 439 24 18 Fax 93 419 25 34 - 08029 - BARCELONA

Anexo - Tráfico Nacional

Título: NOTICIAS DE ALAVA
URL Primaria: https://www.noticiasdealava.eus
Editor: Ediciones Izoria 2004, S.L. (Diario Noticias de Álava)
Domicilio: Avenida Gasteiz, 22 bis 1º of. 13
Ciudad: VITORIA-GASTEIZ
Teléfono: 945 16 31 00
Fax: 945 15 43 44
E-mail:
Clasificación: Noticias e Información
Sub-Clasificación: Noticias globales y actualidad

Noticias de Álava

1. Cifras totales y promedios (Nacional)

MES - AÑO	NAVEGADORES UNICOS	VISITAS	PAGINAS
Enero - 2026	688.339	1.815.408	3.283.025
PROMEDIO DIARIO	48.769	60.939	105.892
PROMEDIO LUNES-VIERNES	48.930	61.536	108.270
PROMEDIO SABADO-DOMINGO	48.374	59.481	100.081
PAGINAS / VISITAS	1,74		
DURACION MEDIA VISITAS	0:02:17		
TIEMPO INTERACCIÓN MEDIO	0:02:26		

2. Secciones (Nacional)

	PAGINAS	%
HOME	764.137	23.28 %
RESTO	2.518.523	76.72 %

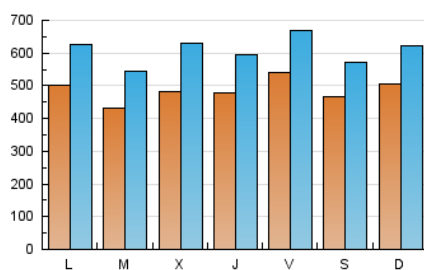
3. Por día del mes (Nacional)

Día	N. únicos	Visitas	Páginas	Día	N. únicos	Visitas	Páginas	Día	N. únicos	Visitas	Páginas
1	38.210	49.425	90.493	11	48.952	60.106	99.869	21	38.254	50.768	96.468
2	54.823	66.359	119.642	12	52.441	62.416	100.791	22	45.476	55.245	99.748
3	40.063	48.740	82.072	13	37.129	46.373	86.716	23	59.786	73.178	115.248
4	77.615	91.445	127.529	14	58.485	77.946	127.260	24	46.494	56.604	96.794
5	56.405	68.176	105.514	15	58.109	72.889	123.360	25	43.218	54.753	101.381
6	42.544	54.009	94.993	16	47.043	58.695	100.542	26	54.271	69.658	134.355
7	40.647	50.807	93.587	17	38.552	47.332	80.910	27	53.617	66.049	126.569
8	45.126	57.808	99.998	18	32.379	42.593	81.789	28	55.300	73.176	133.899
9	45.499	56.423	98.034	19	38.184	50.584	99.699	29	51.871	62.594	112.462
10	44.179	55.012	95.354	20	39.538	51.344	92.825	30	63.711	79.867	129.728
								31	63.912	78.748	135.031

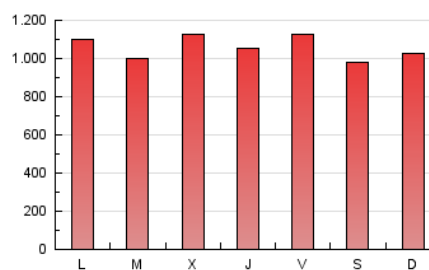
4. Gráficas (Nacional)

4.1 Por día de la semana (promedio)

N. únicos / Visitas (x 100)

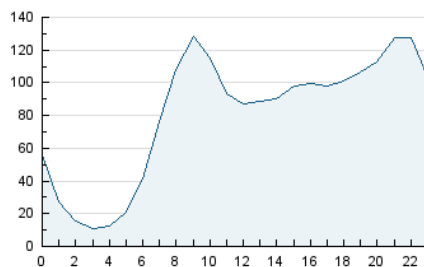


Páginas (x 100)

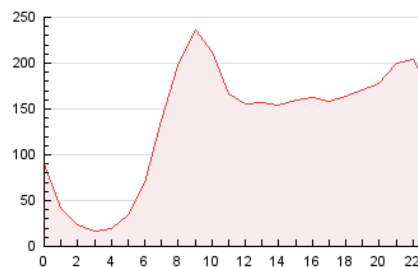


4.2 Por franja horaria (promedio)

Visitas_ (x 1000)

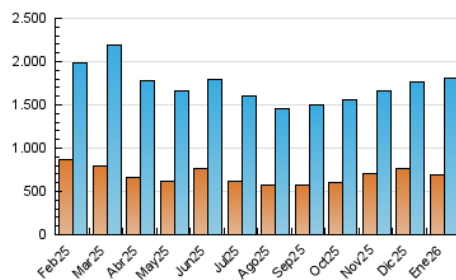


Páginas (x 1000)

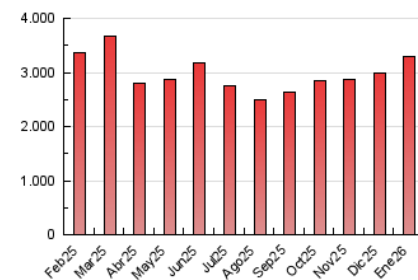


4.3 Por meses

N. únicos / Visitas (x 1000)



Páginas (x 1000)



5. Observaciones

Este Medio Electrónico de Comunicación ha sido medido por la herramienta Google Analytics de Google (GA4).

6. Definiciones básicas (Para más información ver Normas Técnicas para el Control de los Medios Electrónicos de Comunicación)

Página Vista:

Conjunto de ficheros enviado a un usuario como resultado de una petición del mismo recibida por el servidor. Cuando la página está formada por varios marcos (frames), el conjunto de los mismos tendrá, a efectos de cómputo, la consideración de una página unitaria.

Visita:

Una secuencia ininterrumpida de páginas servidas a un usuario válido. Si dicho usuario no realiza peticiones de páginas en un periodo de tiempo (30 min) la siguiente petición constituirá el inicio de una nueva visita.

Navegador Único:

Total de combinaciones únicas de una dirección IP y un identificador adicional. Los medios pueden utilizar cookies o el Identificador de Alta de registro.

Duración Página Vista:

Tiempo acumulado en segundos de todas las páginas vistas (en visitas de dos o más páginas vistas), dividido por el número total de páginas vistas.

Duración Visita:

Tiempo en segundos de todas las visitas de dos o más páginas vistas, dividido por el número total de visitas de dos o más páginas vistas.

Tráfico nacional:

Audiencia/difusión correspondiente a España medida en base a los datos de las direcciones IP registradas por el sistema de medición.

7. Opinión

De OJDinteractiva, la división de INFORMACIÓN Y CONTROL DE PUBLICACIONES S.A.:

Hemos examinado la información facilitada por el editor del medio electrónico para el periodo que comprende la presente certificación.

Nuestro examen se ha realizado de acuerdo con las normas y procedimientos establecidos en las Normas Técnicas para el Control de los Medios Electrónicos de Comunicación.

En nuestra opinión, la presente acta presenta razonablemente la difusión/audiencia registrada por este medio electrónico.

ADVERTENCIA:

El trabajo de OJDinteractiva, la división de INFORMACIÓN Y CONTROL DE PUBLICACIONES S.A (INTROL) se limita a la realización de pruebas para la revisión de los datos de recuento suministrados por el editor con la finalidad de expresar una opinión sobre la razonabilidad de dichos datos de acuerdo con las Normas Técnicas para el control de los MEC.

Por tanto, INTROL no acepta responsabilidad alguna por las inexactitudes o errores que puedan existir en los datos de recuento. Tampoco acepta ninguna responsabilidad por la falsedad en los datos de recuento recibidos del editor, ni por otros datos de medición que no están incluidos en el análisis.

Febrero - 2026

OJDinteractiva