



## INFORMACION Y CONTROL DE PUBLICACIONES, S.A.

Velázquez, 46, 1º Drcha - Tel. 91 435 00 32 Fax 91 435 96 05 - 28001 - MADRID  
 Entença, 218 Entr. 7 - Tel 93 439 24 18 Fax 93 419 25 34 - 08029 - BARCELONA

**Título:** NOTICIAS DE ALAVA  
**URL Primaria:** http://www.noticiasdealava.com  
**Editor:** Ediciones Izoria 2004, S.L. (Diario Noticias de Álava)  
**Domicilio:** Avenida Gasteiz, 22 bis 1º of. 13  
**Ciudad:** VITORIA-GASTEIZ  
**Teléfono:** 945 16 31 00  
**Fax:** 945 15 43 44  
**E-mail:**  
**Clasificación:** Noticias e Información  
**Sub-Clasificación:** Noticias globales y actualidad

**noticias de Álava**

### 1. Cifras totales y promedios (Nacional e Internacional)

MES - AÑO	NAVEGADORES UNICOS	VISITAS	PAGINAS
Enero - 2020	125.699	357.359	787.140
<b>PROMEDIO DIARIO</b>	<b>9.408</b>	<b>11.528</b>	<b>25.392</b>
<b>PROMEDIO LUNES-VIERNES</b>	9.631	11.824	26.467
<b>PROMEDIO SABADO-DOMINGO</b>	8.764	10.675	22.300
<b>PAGINAS / VISITAS</b>	2,20		
<b>DURACION MEDIA VISITAS</b>	0:03:53		
<b>DURACION MEDIA PAGINAS</b>	0:03:14		

### 2. Secciones (Nacional e Internacional)

	PAGINAS	%
<b>HOME</b>	328.727	41.76 %
<b>RESTO</b>	458.413	58.24 %

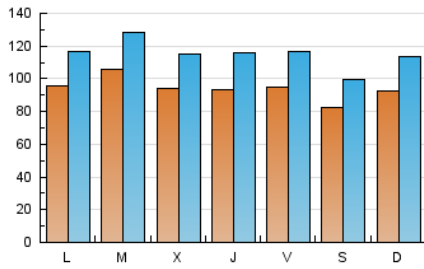
### 3. Por día del mes (Nacional e Internacional)

Día	N. únicos	Visitas	Páginas	Día	N. únicos	Visitas	Páginas	Día	N. únicos	Visitas	Páginas
1	7.461	9.081	18.106	11	8.758	10.261	20.515	21	10.505	12.816	30.232
2	8.189	10.266	23.661	12	9.607	11.749	24.257	22	9.455	11.638	26.920
3	8.772	10.845	24.786	13	8.639	10.551	24.490	23	9.075	11.155	25.958
4	7.141	8.614	17.582	14	11.852	14.272	30.409	24	9.382	11.820	28.258
5	7.865	9.658	19.760	15	11.721	14.081	30.997	25	7.980	9.885	22.291
6	8.179	10.015	20.783	16	9.806	11.921	26.417	26	10.709	12.918	24.873
7	9.085	11.145	23.613	17	9.896	12.124	28.160	27	10.808	13.303	28.525
8	9.030	10.986	22.802	18	9.127	11.176	24.786	28	10.752	13.178	29.467
9	7.856	9.809	22.664	19	8.926	11.137	24.333	29	9.402	11.616	27.074
10	8.632	10.373	21.656	20	10.492	12.937	30.981	30	11.796	14.799	33.292
								31	10.738	13.230	29.492

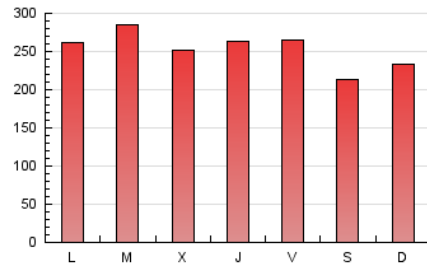
4. Gráficas (Nacional e Internacional)

4.1 Por día de la semana (promedio)

N. únicos / Visitas (x 100)

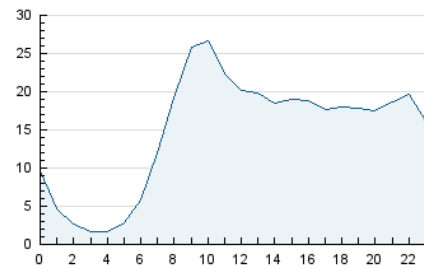


Páginas (x 100)

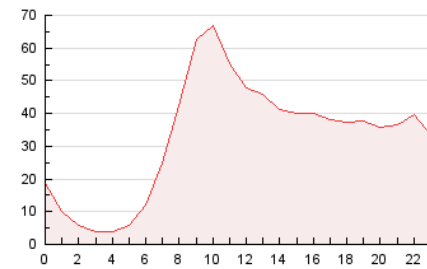


4.2 Por franja horaria (promedio)

Visitas (x 1000)

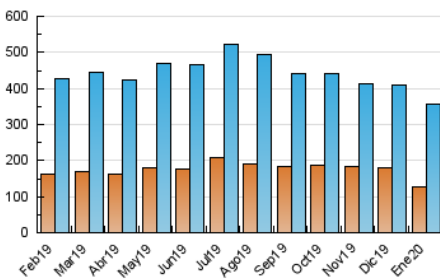


Páginas (x 1000)

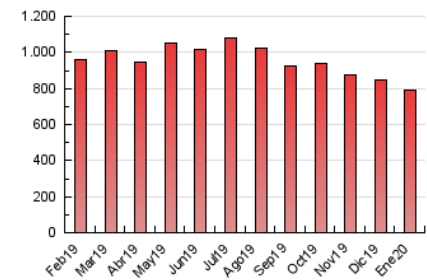


4.3 Por meses

N. únicos / Visitas (x 1000)



Páginas (x 1000)





## INFORMACION Y CONTROL DE PUBLICACIONES, S.A.

Velázquez, 46, 1º Drcha - Tel. 91 435 00 32 Fax 91 435 96 05 - 28001 - MADRID  
Entença, 218 Entr. 7 - Tel 93 439 24 18 Fax 93 419 25 34 - 08029 - BARCELONA

### Anexo - Tráfico Nacional

**Título:** NOTICIAS DE ALAVA  
**URL Primaria:** http://www.noticiasdealava.com  
**Editor:** Ediciones Izoria 2004, S.L. (Diario Noticias de Álava)  
**Domicilio:** Avenida Gasteiz, 22 bis 1º of. 13  
**Ciudad:** VITORIA-GASTEIZ  
**Teléfono:** 945 16 31 00  
**Fax:** 945 15 43 44  
**E-mail:**  
**Clasificación:** Noticias e Información  
**Sub-Clasificación:** Noticias globales y actualidad

#### 1. Cifras totales y promedios (Nacional)

MES - AÑO	NAVEGADORES UNICOS	VISITAS	PAGINAS
Enero - 2020	119.209	344.983	760.752
<b>PROMEDIO DIARIO</b>	<b>9.071</b>	<b>11.128</b>	<b>24.540</b>
<b>PROMEDIO LUNES-VIERNES</b>	<b>9.269</b>	<b>11.398</b>	<b>25.528</b>
<b>PROMEDIO SABADO-DOMINGO</b>	<b>8.502</b>	<b>10.355</b>	<b>21.700</b>
<b>PAGINAS / VISITAS</b>	<b>2,21</b>		
<b>DURACION MEDIA VISITAS</b>	<b>0:03:53</b>		
<b>DURACION MEDIA PAGINAS</b>	<b>0:03:13</b>		

#### 2. Secciones (Nacional)

	PAGINAS	%
<b>HOME</b>	319.547	42.00 %
<b>RESTO</b>	441.205	58.00 %

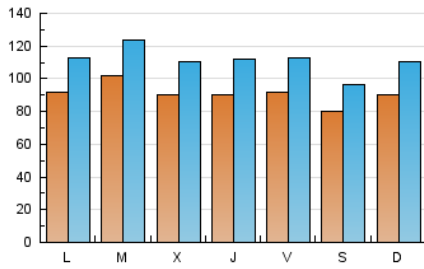
#### 3. Por día del mes (Nacional)

Día	N. únicos	Visitas	Páginas	Día	N. únicos	Visitas	Páginas	Día	N. únicos	Visitas	Páginas
1	7.249	8.824	17.590	11	8.477	9.959	19.958	21	10.072	12.328	29.146
2	7.905	9.910	22.900	12	9.386	11.451	23.667	22	9.073	11.178	25.731
3	8.474	10.492	24.066	13	8.287	10.144	23.560	23	8.756	10.766	25.139
4	6.923	8.342	17.083	14	11.493	13.788	29.444	24	9.021	11.376	27.256
5	7.622	9.345	19.208	15	11.197	13.575	29.828	25	7.683	9.519	21.588
6	7.924	9.717	20.209	16	9.432	11.453	25.313	26	10.397	12.571	24.259
7	8.777	10.729	22.714	17	9.486	11.640	27.100	27	10.407	12.851	27.585
8	8.612	10.514	21.922	18	8.869	10.838	24.086	28	10.354	12.723	28.405
9	7.538	9.433	21.845	19	8.659	10.813	23.753	29	9.063	11.184	26.056
10	8.358	10.025	20.938	20	10.065	12.432	29.847	30	11.291	14.272	32.098
								31	10.354	12.791	28.458

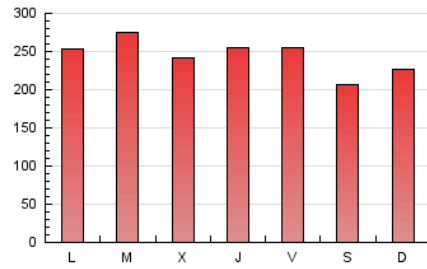
4. Gráficas (Nacional)

4.1 Por día de la semana (promedio)

N. únicos / Visitas (x 100)

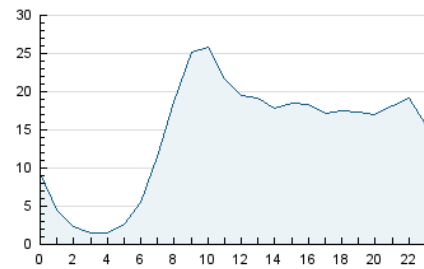


Páginas (x 100)

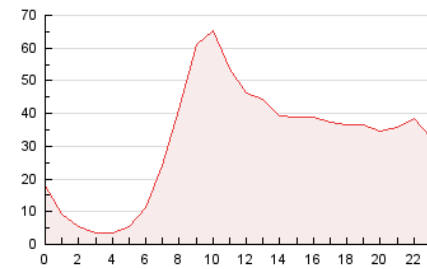


4.2 Por franja horaria (promedio)

Visitas (x 1000)

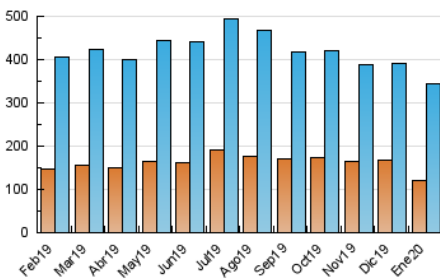


Páginas (x 1000)

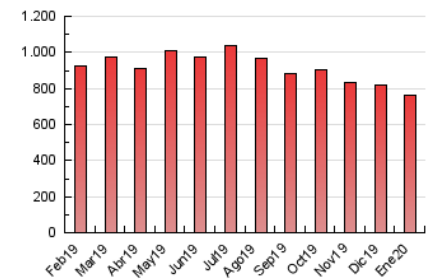


4.3 Por meses

N. únicos / Visitas (x 1000)



Páginas (x 1000)



## 5. Observaciones

Este Medio Electrónico de Comunicación ha sido medido por la herramienta Google Analytics de Google

## 6. Definiciones básicas (Para más información ver Normas Técnicas para el Control de los Medios Electrónicos de Comunicación)

### Página Vista:

Conjunto de ficheros enviado a un usuario como resultado de una petición del mismo recibida por el servidor. Cuando la página está formada por varios marcos (frames), el conjunto de los mismos tendrá, a efectos de cómputo, la consideración de una página unitaria.

### Visita:

Una secuencia ininterrumpida de páginas servidas a un usuario válido. Si dicho usuario no realiza peticiones de páginas en un periodo de tiempo (30 min) la siguiente petición constituirá el inicio de una nueva visita.

### Navegador Único:

Total de combinaciones únicas de una dirección IP y un identificador adicional. Los medios pueden utilizar cookies o el Identificador de Alta de registro.

### Duración Página Vista:

Tiempo acumulado en segundos de todas las páginas vistas (en visitas de dos o más páginas vistas), dividido por el número total de páginas vistas.

### Duración Visita:

Tiempo en segundos de todas las visitas de dos o más páginas vistas, dividido por el número total de visitas de dos o más páginas vistas.

### Tráfico nacional:

Audiencia/difusión correspondiente a España medida en base a los datos de las direcciones IP registradas por el sistema de medición.

## 7. Opinión

De OJDinteractiva, la división de INFORMACIÓN Y CONTROL DE PUBLICACIONES S.A.:

Hemos examinado la información facilitada por el editor del medio electrónico para el periodo que comprende la presente certificación.

Nuestro examen se ha realizado de acuerdo con las normas y procedimientos establecidos en las Normas Técnicas para el Control de los Medios Electrónicos de Comunicación.

En nuestra opinión, la presente acta presenta razonablemente la difusión/audiencia registrada por este medio electrónico.

### ADVERTENCIA:

El trabajo de OJDinteractiva, la división de INFORMACIÓN Y CONTROL DE PUBLICACIONES S.A (INTROL) se limita a la realización de pruebas para la revisión de los datos de recuento suministrados por el editor con la finalidad de expresar una opinión sobre la razonabilidad de dichos datos de acuerdo con las Normas Técnicas para el control de los MEC.

Por tanto, INTROL no acepta responsabilidad alguna por las inexactitudes o errores que puedan existir en los datos de recuento. Tampoco acepta ninguna responsabilidad por la falsedad en los datos de recuento recibidos del editor, ni por otros datos de medición que no están incluidos en el análisis.

Febrero - 2020

OJDinteractiva