



## INFORMACION Y CONTROL DE PUBLICACIONES, S.A.

Velázquez, 46, 1ª Drcha - Tel. 91 435 00 32 Fax 91 435 96 05 - 28001 - MADRID  
Av. Diagonal 497, 5a planta - Tel 93 439 24 18 Fax 93 419 25 34 - 08029 - BARCELONA

**Título:** EL PUNT AVUI.CAT - LESPORTIUDECATALUNYA.CAT  
**URL Primaria:** https://www.lesportiudecatalunya.cat  
**Editor:** Hermes Comunicacions, S.L.  
**Domicilio:** C/ Falgàs, 13  
**Ciudad:** 17005 GIRONA  
**Teléfono:** 97 218 64 00  
**Fax:** 97 218 64 10  
**E-mail:**  
**Clasificación:** Entretenimiento  
**Sub-Clasificación:** Deportes



### 1. Cifras totales y promedios (Nacional e Internacional)

MES - AÑO	NAVEGADORES UNICOS	VISITAS	PAGINAS
Diciembre - 2025	102.985	171.725	313.596
<b>PROMEDIO DIARIO</b>	<b>4.832</b>	<b>5.416</b>	<b>10.116</b>
<b>PROMEDIO LUNES-VIERNES</b>	3.861	4.326	8.370
<b>PROMEDIO SABADO-DOMINGO</b>	7.625	8.551	15.137
<b>PAGINAS / VISITAS</b>	1,87		
<b>DURACION MEDIA VISITAS</b>	0:02:55		
<b>TIEMPO INTERACCIÓN MEDIO</b>	0:01:11		

### 2. Secciones (Nacional e Internacional)

	PAGINAS	%
<b>HOME</b>	43.654	13.92 %
<b>RESTO</b>	269.942	86.08 %

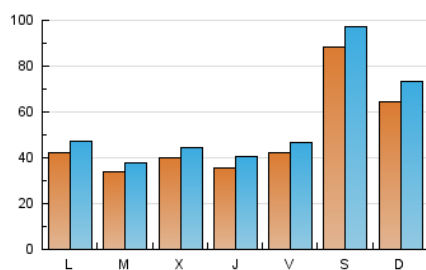
### 3. Por día del mes (Nacional e Internacional)

Día	N. únicos	Visitas	Páginas	Día	N. únicos	Visitas	Páginas	Día	N. únicos	Visitas	Páginas
1	3.548	4.057	8.297	11	5.359	5.997	10.966	21	2.756	3.336	7.180
2	2.875	3.327	6.935	12	8.777	9.435	16.109	22	3.214	3.748	7.851
3	3.204	3.584	7.928	13	27.121	29.759	49.943	23	3.473	3.934	7.792
4	3.450	4.088	8.013	14	16.953	19.024	31.260	24	2.005	2.248	4.461
5	2.770	3.276	6.766	15	8.848	9.461	16.626	25	1.749	1.986	3.853
6	2.440	2.841	5.718	16	4.225	4.712	9.103	26	1.722	1.959	3.605
7	3.037	3.737	7.820	17	4.808	5.348	10.692	27	2.534	2.845	5.824
8	2.812	3.299	6.907	18	3.702	4.196	8.092	28	2.985	3.321	6.404
9	3.738	4.123	8.234	19	3.529	3.972	7.444	29	2.572	2.914	6.197
10	6.252	6.842	12.729	20	3.177	3.545	6.943	30	2.539	2.902	5.963
								31	3.633	4.088	7.941

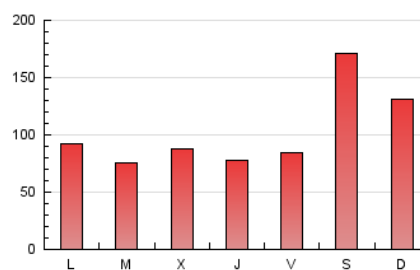
#### 4. Gráficas (Nacional e Internacional)

##### 4.1 Por día de la semana (promedio)

N. únicos / Visitas (x 100)

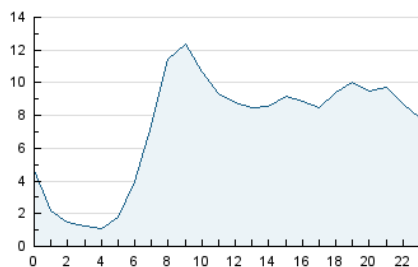


Páginas (x 100)

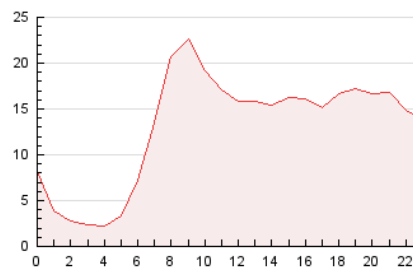


##### 4.2 Por franja horaria (promedio)

Visitas\_ (x 1000)

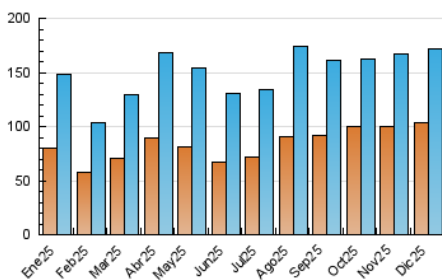


Páginas (x 1000)

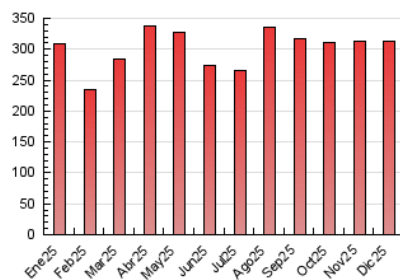


##### 4.3 Por meses

N. únicos / Visitas (x 1000)



Páginas (x 1000)





## INFORMACION Y CONTROL DE PUBLICACIONES, S.A.

Velázquez, 46, 1ª Drcha - Tel. 91 435 00 32 Fax 91 435 96 05 - 28001 - MADRID  
Av. Diagonal 497, 5a planta - Tel 93 439 24 18 Fax 93 419 25 34 - 08029 - BARCELONA

### Anexo - Tráfico Nacional

**Título:** EL PUNT AVUI.CAT - LESPORTIUDECATALUNYA.CAT  
**URL Primaria:** https://www.lesportiudecatalunya.cat  
**Editor:** Hermes Comunicacions, S.L.  
**Domicilio:** C/ Falgàs, 13  
**Ciudad:** 17005 GIRONA  
**Teléfono:** 97 218 64 00  
**Fax:** 97 218 64 10  
**E-mail:**  
**Clasificación:** Entretenimiento  
**Sub-Clasificación:** Deportes



#### 1. Cifras totales y promedios (Nacional)

MES - AÑO	NAVEGADORES UNICOS	VISITAS	PAGINAS
Diciembre - 2025	96.133	164.578	299.265
<b>PROMEDIO DIARIO</b>	<b>4.586</b>	<b>5.158</b>	<b>9.654</b>
<b>PROMEDIO LUNES-VIERNES</b>	3.618	4.066	7.902
<b>PROMEDIO SABADO-DOMINGO</b>	7.369	8.299	14.690
<b>PAGINAS / VISITAS</b>	1,87		
<b>DURACION MEDIA VISITAS</b>	0:02:54		
<b>TIEMPO INTERACCIÓN MEDIO</b>	0:01:15		

#### 2. Secciones (Nacional)

	PAGINAS	%
<b>HOME</b>	41.301	13.80 %
<b>RESTO</b>	257.964	86.20 %

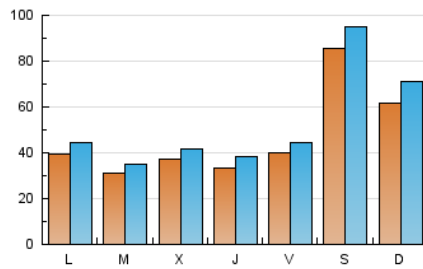
#### 3. Por día del mes (Nacional)

Día	N. únicos	Visitas	Páginas	Día	N. únicos	Visitas	Páginas	Día	N. únicos	Visitas	Páginas
<b>1</b>	3.260	3.769	7.777	<b>11</b>	5.104	5.704	10.548	<b>21</b>	2.519	3.065	6.652
<b>2</b>	2.670	3.095	6.557	<b>12</b>	8.487	9.095	15.614	<b>22</b>	2.966	3.450	7.370
<b>3</b>	2.916	3.299	7.345	<b>13</b>	26.726	29.407	49.271	<b>23</b>	3.257	3.670	7.438
<b>4</b>	3.266	3.876	7.633	<b>14</b>	16.591	18.667	30.730	<b>24</b>	1.807	2.048	4.080
<b>5</b>	2.557	3.055	6.299	<b>15</b>	8.455	9.027	15.884	<b>25</b>	1.588	1.807	3.461
<b>6</b>	2.166	2.576	5.260	<b>16</b>	3.801	4.235	8.309	<b>26</b>	1.554	1.778	3.285
<b>7</b>	2.813	3.493	7.393	<b>17</b>	4.525	5.068	10.075	<b>27</b>	2.344	2.699	5.512
<b>8</b>	2.654	3.111	6.506	<b>18</b>	3.446	3.908	7.500	<b>28</b>	2.830	3.168	6.131
<b>9</b>	3.497	3.925	7.859	<b>19</b>	3.384	3.811	7.132	<b>29</b>	2.315	2.731	5.763
<b>10</b>	5.980	6.523	12.134	<b>20</b>	2.959	3.320	6.569	<b>30</b>	2.290	2.647	5.550
								<b>31</b>	3.428	3.886	7.628

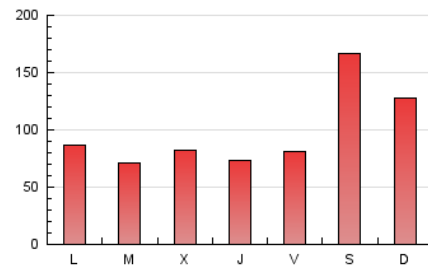
#### 4. Gráficas (Nacional)

##### 4.1 Por día de la semana (promedio)

N. únicos / Visitas (x 100)

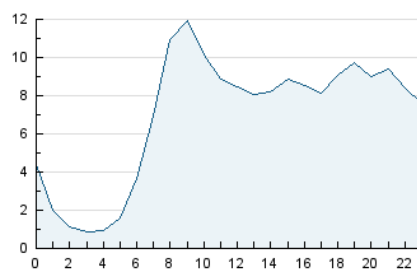


Páginas (x 100)

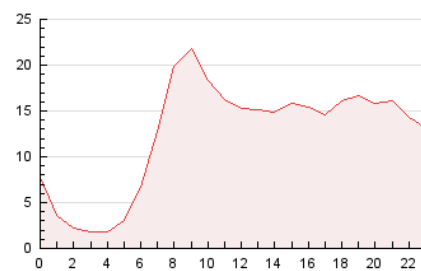


##### 4.2 Por franja horaria (promedio)

Visitas\_ (x 1000)

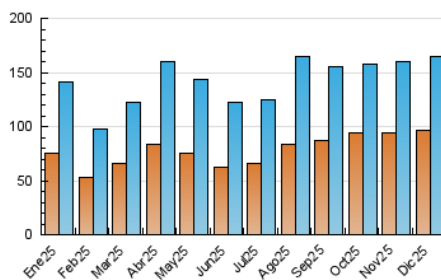


Páginas (x 1000)

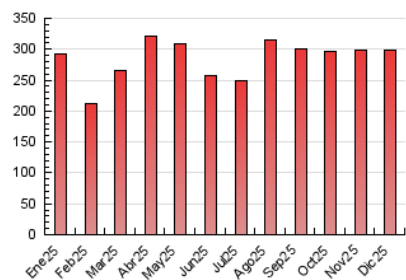


##### 4.3 Por meses

N. únicos / Visitas (x 1000)



Páginas (x 1000)



## 5. Observaciones

Este Medio Electrónico de Comunicación ha sido medido por la herramienta Google Analytics de Google (GA4).

## 6. Definiciones básicas (Para más información ver Normas Técnicas para el Control de los Medios Electrónicos de Comunicación)

### **Página Vista:**

Conjunto de ficheros enviado a un usuario como resultado de una petición del mismo recibida por el servidor. Cuando la página está formada por varios marcos (frames), el conjunto de los mismos tendrá, a efectos de cómputo, la consideración de una página unitaria.

### **Visita:**

Una secuencia ininterrumpida de páginas servidas a un usuario válido. Si dicho usuario no realiza peticiones de páginas en un periodo de tiempo (30 min) la siguiente petición constituirá el inicio de una nueva visita.

### **Navegador Único:**

Total de combinaciones únicas de una dirección IP y un identificador adicional. Los medios pueden utilizar cookies o el Identificador de Alta de registro.

### **Duración Página Vista:**

Tiempo acumulado en segundos de todas las páginas vistas (en visitas de dos o más páginas vistas), dividido por el número total de páginas vistas.

### **Duración Visita:**

Tiempo en segundos de todas las visitas de dos o más páginas vistas, dividido por el número total de visitas de dos o más páginas vistas.

### **Tráfico nacional:**

Audiencia/difusión correspondiente a España medida en base a los datos de las direcciones IP registradas por el sistema de medición.

## 7. Opinión

De OJDinteractiva, la división de INFORMACIÓN Y CONTROL DE PUBLICACIONES S.A.:

Hemos examinado la información facilitada por el editor del medio electrónico para el periodo que comprende la presente certificación.

Nuestro examen se ha realizado de acuerdo con las normas y procedimientos establecidos en las Normas Técnicas para el Control de los Medios Electrónicos de Comunicación.

En nuestra opinión, la presente certificación presenta razonablemente la difusión/audiencia registrada por este canal.

### **ADVERTENCIA:**

El trabajo de OJDinteractiva, la división de INFORMACIÓN Y CONTROL DE PUBLICACIONES S.A (INTROL) se limita a la realización de pruebas para la revisión de los datos de recuento suministrados por el editor con la finalidad de expresar una opinión sobre la razonabilidad de dichos datos de acuerdo con las Normas Técnicas para el control de los MEC.

Por tanto, INTROL no acepta responsabilidad alguna por las inexactitudes o errores que puedan existir en los datos de recuento. Tampoco acepta ninguna responsabilidad por la falsedad en los datos de recuento recibidos del editor, ni por otros datos de medición que no están incluidos en el análisis.

- 2025

OJDinteractiva