



## INFORMACION Y CONTROL DE PUBLICACIONES, S.A.

Velázquez, 46, 1º Drcha - Tel. 91 435 00 32 Fax 91 435 96 05 - 28001 - MADRID  
Av. Diagonal 497, 5a planta - Tel 93 439 24 18 Fax 93 419 25 34 - 08029 - BARCELONA

**Título:** EL PUNT AVUI.CAT - LECONOMIC  
**URL Primaria:** http://www.leconomic.cat  
**Editor:** Hermes Comunicacions, S.A.  
**Domicilio:** C/ Güell, 68  
**Ciudad:** 17005 GIRONA  
**Teléfono:** 97 218 64 00  
**Fax:** 97 218 64 10  
**E-mail:**  
**Clasificación:** Finanzas, seguros e inversión  
**Sub-Clasificación:** Noticias e información financiera

### 1. Cifras totales y promedios (Nacional e Internacional)

MES - AÑO	NAVEGADORES UNICOS	VISITAS	PAGINAS
Abril - 2023	7.142	10.208	23.174
<b>PROMEDIO DIARIO</b>	<b>298</b>	<b>340</b>	<b>772</b>
<b>PROMEDIO LUNES-VIERNES</b>	322	371	877
<b>PROMEDIO SABADO-DOMINGO</b>	249	280	563
<b>PAGINAS / VISITAS</b>	2,27		
<b>DURACION MEDIA VISITAS</b>	0:12:41		
<b>DURACION MEDIA PAGINAS</b>	0:09:57		

### 2. Secciones (Nacional e Internacional)

	PAGINAS	%
<b>HOME</b>	4.446	19.19 %
<b>RESTO</b>	18.728	80.81 %

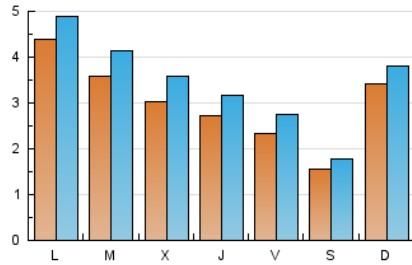
### 3. Por día del mes (Nacional e Internacional)

Día	N. únicos	Visitas	Páginas	Día	N. únicos	Visitas	Páginas	Día	N. únicos	Visitas	Páginas
<b>1</b>	143	159	312	<b>11</b>	549	633	1.501	<b>21</b>	264	295	839
<b>2</b>	149	170	354	<b>12</b>	346	405	937	<b>22</b>	157	187	695
<b>3</b>	228	260	604	<b>13</b>	316	353	774	<b>23</b>	163	197	400
<b>4</b>	230	257	493	<b>14</b>	291	350	806	<b>24</b>	306	356	1.153
<b>5</b>	215	240	529	<b>15</b>	180	206	496	<b>25</b>	352	429	1.093
<b>6</b>	168	186	452	<b>16</b>	180	201	509	<b>26</b>	347	438	1.127
<b>7</b>	135	152	393	<b>17</b>	350	380	794	<b>27</b>	318	379	1.069
<b>8</b>	139	159	355	<b>18</b>	299	335	856	<b>28</b>	246	304	700
<b>9</b>	1.082	1.175	1.709	<b>19</b>	308	353	971	<b>29</b>	157	183	369
<b>10</b>	877	962	1.398	<b>20</b>	291	344	1.058	<b>30</b>	141	160	428

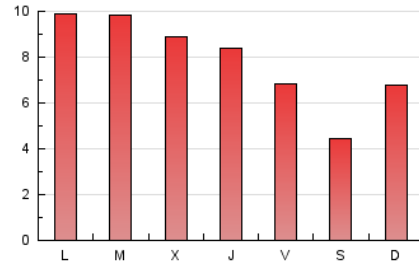
#### 4. Gráficas (Nacional e Internacional)

##### 4.1 Por día de la semana (promedio)

N. únicos / Visitas (x 100)



Páginas (x 100)



##### 4.2 Por franja horaria (promedio)

Visitas\_ (x 1000)

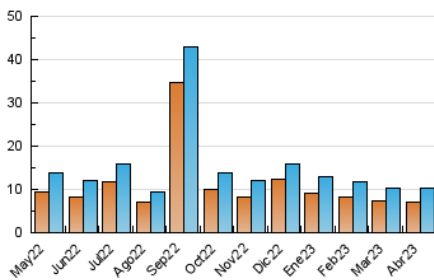


Páginas (x 1000)

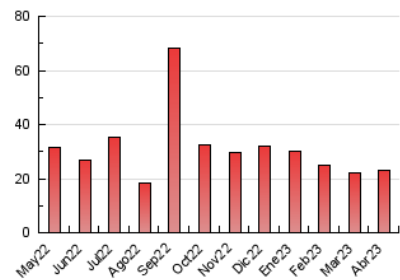


##### 4.3 Por meses

N. únicos / Visitas (x 1000)



Páginas (x 1000)





## INFORMACION Y CONTROL DE PUBLICACIONES, S.A.

Velázquez, 46, 1ª Drcha - Tel. 91 435 00 32 Fax 91 435 96 05 - 28001 - MADRID  
Av. Diagonal 497, 5a planta - Tel 93 439 24 18 Fax 93 419 25 34 - 08029 - BARCELONA

### Anexo - Tráfico Nacional

**Título:** EL PUNT AVUI.CAT - LECONOMIC  
**URL Primaria:** http://www.leconomic.cat  
**Editor:** Hermes Comunicacions, S.A.  
**Domicilio:** C/ Güell, 68  
**Ciudad:** 17005 GIRONA  
**Teléfono:** 97 218 64 00  
**Fax:** 97 218 64 10  
**E-mail:**  
**Clasificación:** Finanzas, seguros e inversión  
**Sub-Clasificación:** Noticias e información financiera

#### 1. Cifras totales y promedios (Nacional)

MES - AÑO	NAVEGADORES UNICOS	VISITAS	PAGINAS
Abril - 2023	6.026	8.916	21.227
<b>PROMEDIO DIARIO</b>	<b>256</b>	<b>297</b>	<b>708</b>
<b>PROMEDIO LUNES-VIERNES</b>	<b>278</b>	<b>325</b>	<b>803</b>
<b>PROMEDIO SABADO-DOMINGO</b>	<b>213</b>	<b>241</b>	<b>517</b>
<b>PAGINAS / VISITAS</b>	<b>2,38</b>		
<b>DURACION MEDIA VISITAS</b>	<b>0:13:44</b>		
<b>DURACION MEDIA PAGINAS</b>	<b>0:09:54</b>		

#### 2. Secciones (Nacional)

	PAGINAS	%
<b>HOME</b>	4.242	19.98 %
<b>RESTO</b>	16.985	80.02 %

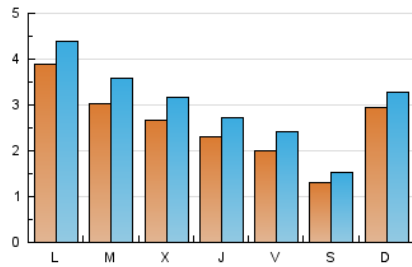
#### 3. Por día del mes (Nacional)

Día	N. únicos	Visitas	Páginas	Día	N. únicos	Visitas	Páginas	Día	N. únicos	Visitas	Páginas
<b>1</b>	119	135	284	<b>11</b>	464	541	1.290	<b>21</b>	225	256	794
<b>2</b>	122	142	323	<b>12</b>	306	361	857	<b>22</b>	142	170	656
<b>3</b>	194	225	561	<b>13</b>	249	284	663	<b>23</b>	144	173	368
<b>4</b>	190	214	443	<b>14</b>	244	300	743	<b>24</b>	278	326	1.104
<b>5</b>	186	210	491	<b>15</b>	151	176	457	<b>25</b>	302	378	1.036
<b>6</b>	144	162	424	<b>16</b>	157	178	485	<b>26</b>	310	396	1.071
<b>7</b>	117	134	375	<b>17</b>	282	311	706	<b>27</b>	289	350	1.039
<b>8</b>	117	134	324	<b>18</b>	260	295	710	<b>28</b>	215	273	668
<b>9</b>	925	1.010	1.521	<b>19</b>	261	305	906	<b>29</b>	126	152	337
<b>10</b>	805	888	1.307	<b>20</b>	240	293	872	<b>30</b>	125	144	412

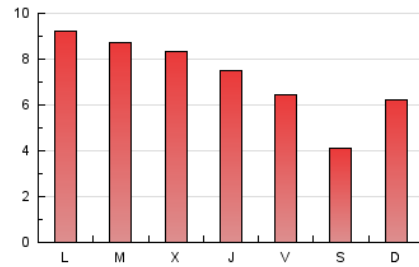
## 4. Gráficas (Nacional)

### 4.1 Por día de la semana (promedio)

N. únicos / Visitas (x 100)

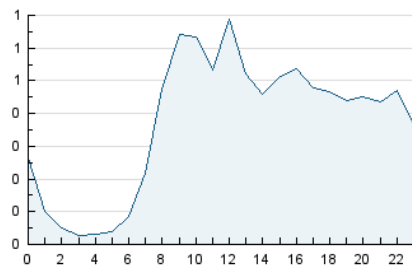


Páginas (x 100)

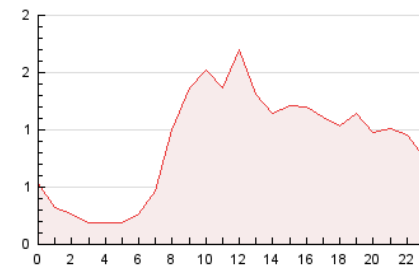


### 4.2 Por franja horaria (promedio)

Visitas\_ (x 1000)

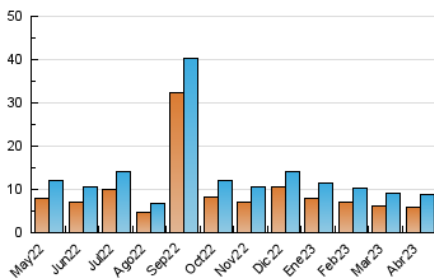


Páginas (x 1000)

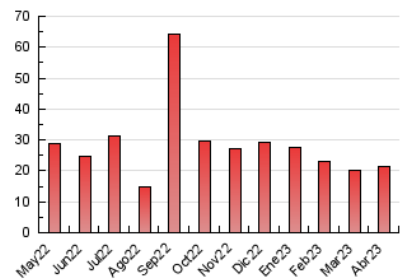


### 4.3 Por meses

N. únicos / Visitas (x 1000)



Páginas (x 1000)



## 5. Observaciones

Este Medio Electrónico de Comunicación ha sido medido por la herramienta Google Analytics de Google (Universal Analytics)

## 6. Definiciones básicas (Para más información ver Normas Técnicas para el Control de los Medios Electrónicos de Comunicación)

### Página Vista:

Conjunto de ficheros enviado a un usuario como resultado de una petición del mismo recibida por el servidor. Cuando la página está formada por varios marcos (frames), el conjunto de los mismos tendrá, a efectos de cómputo, la consideración de una página unitaria.

### Visita:

Una secuencia ininterrumpida de páginas servidas a un usuario válido. Si dicho usuario no realiza peticiones de páginas en un periodo de tiempo (30 min) la siguiente petición constituirá el inicio de una nueva visita.

### Navegador Único:

Total de combinaciones únicas de una dirección IP y un identificador adicional. Los medios pueden utilizar cookies o el Identificador de Alta de registro.

### Duración Página Vista:

Tiempo acumulado en segundos de todas las páginas vistas (en visitas de dos o más páginas vistas), dividido por el número total de páginas vistas.

### Duración Visita:

Tiempo en segundos de todas las visitas de dos o más páginas vistas, dividido por el número total de visitas de dos o más páginas vistas.

### Tráfico nacional:

Audiencia/difusión correspondiente a España medida en base a los datos de las direcciones IP registradas por el sistema de medición.

## 7. Opinión

De OJDinteractiva, la división de INFORMACIÓN Y CONTROL DE PUBLICACIONES S.A.:

Hemos examinado la información facilitada por el editor del medio electrónico para el periodo que comprende la presente certificación.

Nuestro examen se ha realizado de acuerdo con las normas y procedimientos establecidos en las Normas Técnicas para el Control de los Medios Electrónicos de Comunicación.

En nuestra opinión, la presente certificación presenta razonablemente la difusión/audiencia registrada por este canal.

### ADVERTENCIA:

El trabajo de OJDinteractiva, la división de INFORMACIÓN Y CONTROL DE PUBLICACIONES S.A (INTROL) se limita a la realización de pruebas para la revisión de los datos de recuento suministrados por el editor con la finalidad de expresar una opinión sobre la razonabilidad de dichos datos de acuerdo con las Normas Técnicas para el control de los MEC.

Por tanto, INTROL no acepta responsabilidad alguna por las inexactitudes o errores que puedan existir en los datos de recuento. Tampoco acepta ninguna responsabilidad por la falsedad en los datos de recuento recibidos del editor, ni por otros datos de medición que no están incluidos en el análisis.

Mayo - 2023

OJDinteractiva