



## INFORMACION Y CONTROL DE PUBLICACIONES, S.A.

Velázquez, 46, 1º Drcha - Tel. 91 435 00 32 Fax 91 435 96 05 - 28001 - MADRID  
Av. Diagonal 497, 5a planta - Tel 93 439 24 18 Fax 93 419 25 34 - 08029 - BARCELONA

**Título:** EIXDIARI.CAT  
**URL Primaria:** http://www.eixdiari.cat  
**Editor:** Garraf News Media, S.L.  
**Domicilio:** C/ Joan Fuster, 16  
**Ciudad:** 08800 VILANOVA I LA GELTRU  
**Teléfono:** 655 633 329  
**Fax:**  
**E-mail:**  
**Clasificación:** Noticias e Información  
**Sub-Clasificación:** Noticias de interés especial



### 1. Cifras totales y promedios (Nacional e Internacional)

MES - AÑO	NAVEGADORES UNICOS	VISITAS	PAGINAS
Diciembre - 2021	99.452	226.094	381.827
<b>PROMEDIO DIARIO</b>	<b>6.132</b>	<b>7.293</b>	<b>12.317</b>
<b>PROMEDIO LUNES-VIERNES</b>	6.945	8.239	13.694
<b>PROMEDIO SABADO-DOMINGO</b>	3.793	4.573	8.358
<b>PAGINAS / VISITAS</b>	1,69		
<b>DURACION MEDIA VISITAS</b>	0:01:38		
<b>DURACION MEDIA PAGINAS</b>	0:02:22		

### 2. Secciones (Nacional e Internacional)

	PAGINAS	%
<b>HOME</b>	49.947	13.08 %
<b>RESTO</b>	331.880	86.92 %

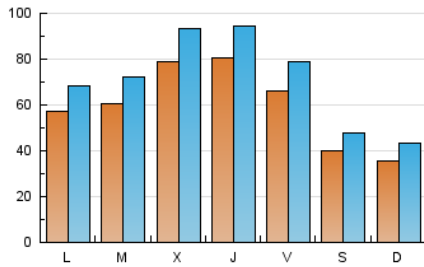
### 3. Por día del mes (Nacional e Internacional)

Día	N. únicos	Visitas	Páginas	Día	N. únicos	Visitas	Páginas	Día	N. únicos	Visitas	Páginas
1	11.940	13.744	21.912	11	4.448	5.291	9.881	21	5.855	6.986	11.679
2	13.509	15.122	22.001	12	3.396	4.144	8.013	22	7.346	8.896	14.569
3	9.874	11.459	18.417	13	6.610	7.845	13.699	23	5.994	7.159	11.755
4	4.870	5.741	9.984	14	8.692	10.187	16.284	24	3.628	4.329	7.529
5	4.284	5.126	8.968	15	8.595	10.057	15.883	25	3.147	3.855	6.593
6	4.244	5.053	8.874	16	5.145	6.240	11.303	26	2.915	3.585	6.930
7	4.573	5.491	9.511	17	6.554	7.854	13.272	27	4.822	5.868	10.357
8	4.919	5.891	10.845	18	3.559	4.294	8.042	28	5.042	6.143	10.809
9	9.115	10.817	16.640	19	3.726	4.550	8.453	29	6.697	7.971	13.532
10	7.871	9.428	16.846	20	7.114	8.655	13.759	30	6.406	7.817	13.714
								31	5.188	6.496	11.773

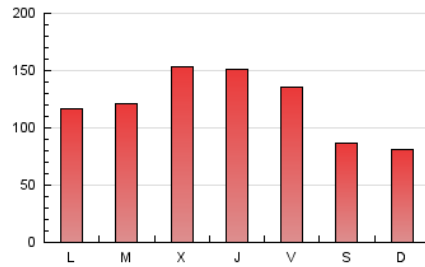
4. Gráficas (Nacional e Internacional)

4.1 Por día de la semana (promedio)

N. únicos / Visitas (x 100)

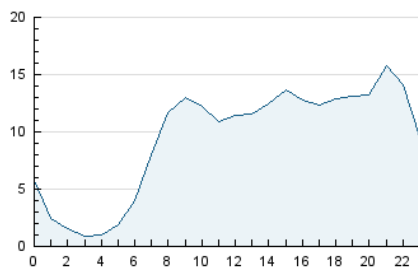


Páginas (x 100)

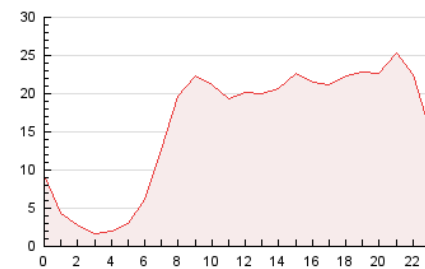


4.2 Por franja horaria (promedio)

Visitas\_ (x 1000)

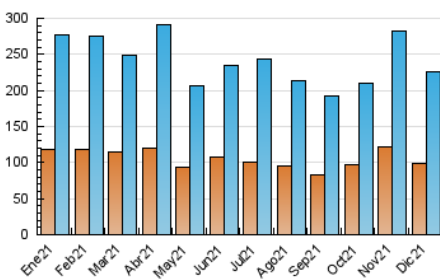


Páginas (x 1000)

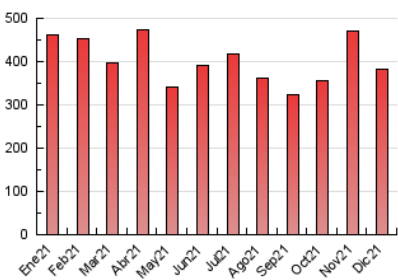


4.3 Por meses

N. únicos / Visitas (x 1000)



Páginas (x 1000)





## INFORMACION Y CONTROL DE PUBLICACIONES, S.A.

Velázquez, 46, 1º Drcha - Tel. 91 435 00 32 Fax 91 435 96 05 - 28001 - MADRID  
Av. Diagonal 497, 5a planta - Tel 93 439 24 18 Fax 93 419 25 34 - 08029 - BARCELONA

### Anexo - Tráfico Nacional

**Título:** EIXDIARI.CAT  
**URL Primaria:** http://www.eixdiari.cat  
**Editor:** Garraf News Media, S.L.  
**Domicilio:** C/ Joan Fuster, 16  
**Ciudad:** 08800 VILANOVA I LA GELTRU  
**Teléfono:** 655 633 329  
**Fax:**  
**E-mail:**  
**Clasificación:** Noticias e Información  
**Sub-Clasificación:** Noticias de interés especial



#### 1. Cifras totales y promedios (Nacional)

MES - AÑO	NAVEGADORES UNICOS	VISITAS	PAGINAS
Diciembre - 2021	97.924	223.288	377.547
<b>PROMEDIO DIARIO</b>	<b>6.054</b>	<b>7.203</b>	<b>12.179</b>
<b>PROMEDIO LUNES-VIERNES</b>	<b>6.858</b>	<b>8.138</b>	<b>13.537</b>
<b>PROMEDIO SABADO-DOMINGO</b>	<b>3.742</b>	<b>4.515</b>	<b>8.275</b>
<b>PAGINAS / VISITAS</b>	<b>1,69</b>		
<b>DURACION MEDIA VISITAS</b>	<b>0:01:38</b>		
<b>DURACION MEDIA PAGINAS</b>	<b>0:02:23</b>		

#### 2. Secciones (Nacional)

	PAGINAS	%
<b>HOME</b>	49.178	13.03 %
<b>RESTO</b>	328.369	86.97 %

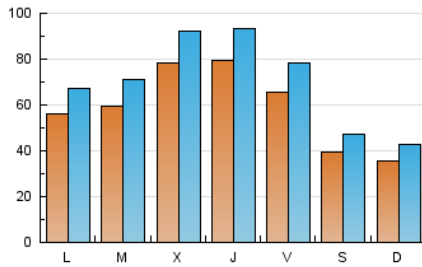
#### 3. Por día del mes (Nacional)

Día	N. únicos	Visitas	Páginas	Día	N. únicos	Visitas	Páginas	Día	N. únicos	Visitas	Páginas
1	11.835	13.589	21.685	11	4.389	5.221	9.790	21	5.782	6.908	11.569
2	13.343	14.942	21.760	12	3.357	4.098	7.949	22	7.279	8.806	14.444
3	9.735	11.306	18.170	13	6.516	7.744	13.539	23	5.923	7.083	11.648
4	4.800	5.660	9.876	14	8.603	10.103	16.166	24	3.582	4.278	7.440
5	4.211	5.040	8.828	15	8.477	9.933	15.722	25	3.107	3.810	6.528
6	4.146	4.929	8.714	16	5.091	6.181	11.201	26	2.865	3.531	6.852
7	4.506	5.414	9.398	17	6.496	7.781	13.149	27	4.746	5.783	10.202
8	4.846	5.797	10.706	18	3.525	4.256	7.989	28	4.968	6.059	10.655
9	9.011	10.686	16.425	19	3.683	4.501	8.384	29	6.620	7.880	13.378
10	7.771	9.306	16.651	20	7.024	8.543	13.569	30	6.323	7.720	13.539
								31	5.105	6.400	11.621

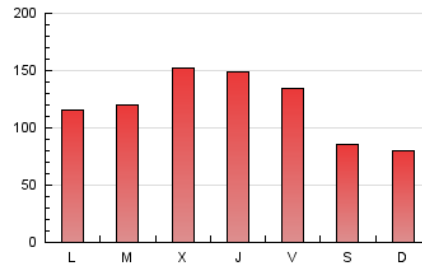
4. Gráficas (Nacional)

4.1 Por día de la semana (promedio)

N. únicos / Visitas (x 100)

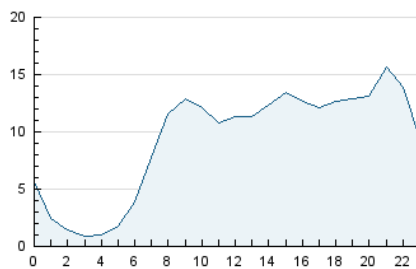


Páginas (x 100)

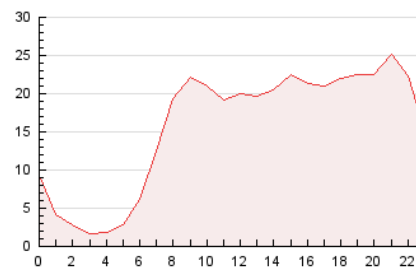


4.2 Por franja horaria (promedio)

Visitas (x 1000)

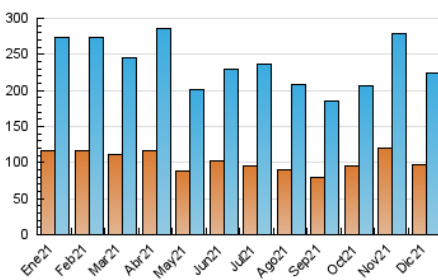


Páginas (x 1000)

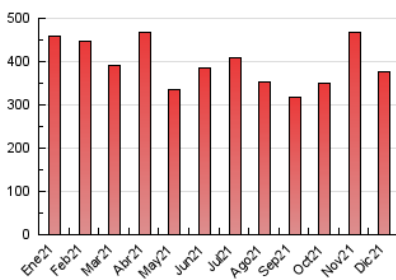


4.3 Por meses

N. únicos / Visitas (x 1000)



Páginas (x 1000)



## 5. Observaciones

Este Medio Electrónico de Comunicación ha sido medido por la herramienta Google Analytics de Google

## 6. Definiciones básicas (Para más información ver Normas Técnicas para el Control de los Medios Electrónicos de Comunicación)

### Página Vista:

Conjunto de ficheros enviado a un usuario como resultado de una petición del mismo recibida por el servidor. Cuando la página está formada por varios marcos (frames), el conjunto de los mismos tendrá, a efectos de cómputo, la consideración de una página unitaria.

### Visita:

Una secuencia ininterrumpida de páginas servidas a un usuario válido. Si dicho usuario no realiza peticiones de páginas en un periodo de tiempo (30 min) la siguiente petición constituirá el inicio de una nueva visita.

### Navegador Único:

Total de combinaciones únicas de una dirección IP y un identificador adicional. Los medios pueden utilizar cookies o el Identificador de Alta de registro.

### Duración Página Vista:

Tiempo acumulado en segundos de todas las páginas vistas (en visitas de dos o más páginas vistas), dividido por el número total de páginas vistas.

### Duración Visita:

Tiempo en segundos de todas las visitas de dos o más páginas vistas, dividido por el número total de visitas de dos o más páginas vistas.

### Tráfico nacional:

Audiencia/difusión correspondiente a España medida en base a los datos de las direcciones IP registradas por el sistema de medición.

## 7. Opinión

De OJDinteractiva, la división de INFORMACIÓN Y CONTROL DE PUBLICACIONES S.A.:

Hemos examinado la información facilitada por el editor del medio electrónico para el periodo que comprende la presente certificación.

Nuestro examen se ha realizado de acuerdo con las normas y procedimientos establecidos en las Normas Técnicas para el Control de los Medios Electrónicos de Comunicación.

En nuestra opinión, la presente acta presenta razonablemente la difusión/audiencia registrada por este medio electrónico.

### ADVERTENCIA:

El trabajo de OJDinteractiva, la división de INFORMACIÓN Y CONTROL DE PUBLICACIONES S.A (INTROL) se limita a la realización de pruebas para la revisión de los datos de recuento suministrados por el editor con la finalidad de expresar una opinión sobre la razonabilidad de dichos datos de acuerdo con las Normas Técnicas para el control de los MEC. Por tanto, INTROL no acepta responsabilidad alguna por las inexactitudes o errores que puedan existir en los datos de recuento. Tampoco acepta ninguna responsabilidad por la falsedad en los datos de recuento recibidos del editor, ni por otros datos de medición que no están incluidos en el análisis.

- 2021

OJDinteractiva