



## INFORMACION Y CONTROL DE PUBLICACIONES, S.A.

Velázquez, 46, 1º Drcha - Tel. 91 435 00 32 Fax 91 435 96 05 - 28001 - MADRID  
 Entença, 218 Entr. 7 - Tel 93 439 24 18 Fax 93 419 25 34 - 08029 - BARCELONA

**Título:** EIXDIARI.CAT  
**URL Primaria:** http://www.eixdiari.cat  
**Editor:** Garraf News Media, S.L.  
**Domicilio:** C/ Joan Fuster, 16  
**Ciudad:** 08800 VILANOVA I LA GELTRU  
**Teléfono:** 655 633 329  
**Fax:**  
**E-mail:**  
**Clasificación:** Noticias e Información  
**Sub-Clasificación:** Noticias de interés especial



### 1. Cifras totales y promedios (Nacional e Internacional)

MES - AÑO	NAVEGADORES UNICOS	VISITAS	PAGINAS
Junio - 2019	118.717	268.401	417.431
<b>PROMEDIO DIARIO</b>	<b>7.562</b>	<b>8.947</b>	<b>13.914</b>
<b>PROMEDIO LUNES-VIERNES</b>	7.869	9.349	14.566
<b>PROMEDIO SABADO-DOMINGO</b>	6.948	8.143	12.610
<b>PAGINAS / VISITAS</b>	1,56		
<b>DURACION MEDIA VISITAS</b>	0:01:36		
<b>DURACION MEDIA PAGINAS</b>	0:02:52		

### 2. Secciones (Nacional e Internacional)

	PAGINAS	%
<b>HOME</b>	34.518	8.27 %
<b>RESTO</b>	382.913	91.73 %

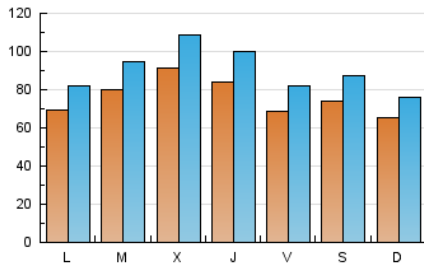
### 3. Por día del mes (Nacional e Internacional)

Día	N. únicos	Visitas	Páginas	Día	N. únicos	Visitas	Páginas	Día	N. únicos	Visitas	Páginas
1	4.568	5.296	7.906	11	12.586	15.232	22.936	21	5.360	6.320	10.559
2	4.803	5.570	8.364	12	10.667	12.369	18.215	22	4.579	5.323	8.480
3	5.899	7.086	11.252	13	11.012	13.716	20.771	23	4.387	5.072	8.084
4	6.081	7.216	11.677	14	10.182	12.456	20.382	24	7.571	8.661	13.263
5	6.205	7.252	11.478	15	9.757	12.128	20.328	25	7.410	8.608	13.782
6	5.270	6.240	9.828	16	5.986	6.883	11.077	26	11.006	13.540	20.051
7	4.511	5.396	9.045	17	5.375	6.443	11.365	27	9.201	10.509	15.757
8	11.699	13.594	20.603	18	5.886	6.902	10.999	28	7.541	8.583	13.455
9	11.951	14.215	21.516	19	8.768	10.439	15.141	29	6.335	7.167	10.424
10	8.804	10.593	17.254	20	8.037	9.409	14.117	30	5.412	6.183	9.322

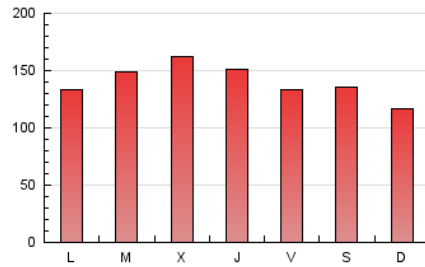
4. Gráficas (Nacional e Internacional)

4.1 Por día de la semana (promedio)

N. únicos / Visitas (x 100)

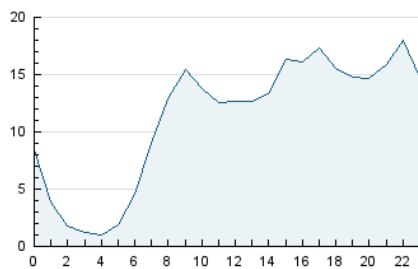


Páginas (x 100)

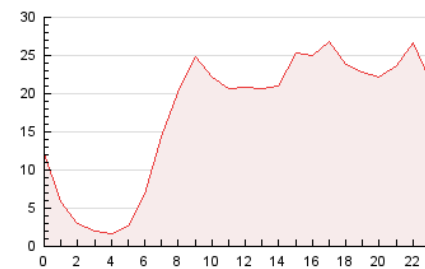


4.2 Por franja horaria (promedio)

Visitas (x 1000)

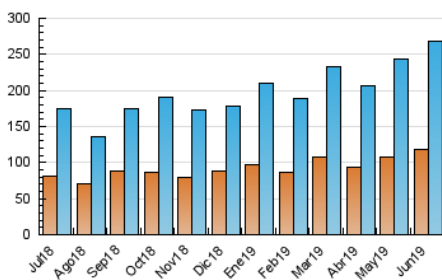


Páginas (x 1000)

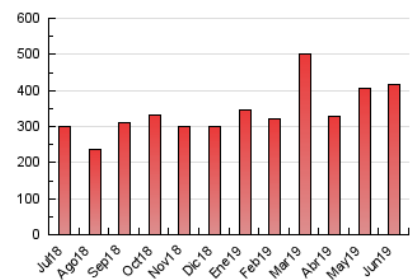


4.3 Por meses

N. únicos / Visitas (x 1000)



Páginas (x 1000)





## INFORMACION Y CONTROL DE PUBLICACIONES, S.A.

Velázquez, 46, 1º Drcha - Tel. 91 435 00 32 Fax 91 435 96 05 - 28001 - MADRID  
 Entença, 218 Entr. 7 - Tel 93 439 24 18 Fax 93 419 25 34 - 08029 - BARCELONA

### Anexo - Tráfico Nacional

**Título:** EIXDIARI.CAT  
**URL Primaria:** http://www.eixdiari.cat  
**Editor:** Garraf News Media, S.L.  
**Domicilio:** C/ Joan Fuster, 16  
**Ciudad:** 08800 VILANOVA I LA GELTRU  
**Teléfono:** 655 633 329  
**Fax:**  
**E-mail:**  
**Clasificación:** Noticias e Información  
**Sub-Clasificación:** Noticias de interés especial



#### 1. Cifras totales y promedios (Nacional)

MES - AÑO	NAVEGADORES UNICOS	VISITAS	PAGINAS
Junio - 2019	115.156	262.528	409.126
<b>PROMEDIO DIARIO</b>	<b>7.385</b>	<b>8.751</b>	<b>13.638</b>
<b>PROMEDIO LUNES-VIERNES</b>	<b>7.681</b>	<b>9.142</b>	<b>14.278</b>
<b>PROMEDIO SABADO-DOMINGO</b>	<b>6.792</b>	<b>7.968</b>	<b>12.357</b>
<b>PAGINAS / VISITAS</b>	<b>1,56</b>		
<b>DURACION MEDIA VISITAS</b>	<b>0:01:37</b>		
<b>DURACION MEDIA PAGINAS</b>	<b>0:02:52</b>		

#### 2. Secciones (Nacional)

	PAGINAS	%
<b>HOME</b>	33.768	8.25 %
<b>RESTO</b>	375.358	91.75 %

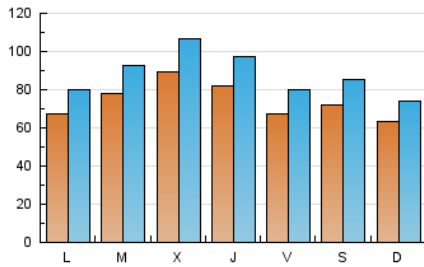
#### 3. Por día del mes (Nacional)

Día	N. únicos	Visitas	Páginas	Día	N. únicos	Visitas	Páginas	Día	N. únicos	Visitas	Páginas
1	4.468	5.184	7.718	11	12.268	14.893	22.496	21	5.256	6.201	10.343
2	4.725	5.485	8.252	12	10.439	12.124	17.861	22	4.500	5.228	8.321
3	5.765	6.942	11.025	13	10.841	13.491	20.425	23	4.287	4.959	7.898
4	5.923	7.058	11.476	14	10.013	12.245	20.062	24	7.418	8.492	13.044
5	5.980	7.047	11.219	15	9.591	11.942	20.008	25	7.147	8.328	13.433
6	5.083	6.046	9.601	16	5.880	6.765	10.869	26	10.638	13.163	19.582
7	4.401	5.277	8.878	17	5.264	6.316	11.195	27	8.997	10.270	15.437
8	11.523	13.411	20.327	18	5.760	6.763	10.696	28	7.390	8.409	13.185
9	11.819	14.005	21.205	19	8.610	10.255	14.889	29	6.048	6.870	10.047
10	8.531	10.282	16.834	20	7.895	9.244	13.872	30	5.083	5.833	8.928

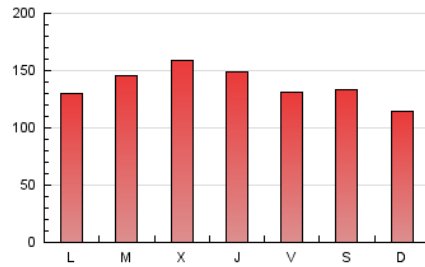
4. Gráficas (Nacional)

4.1 Por día de la semana (promedio)

N. únicos / Visitas (x 100)

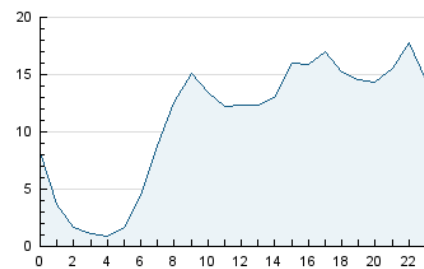


Páginas (x 100)

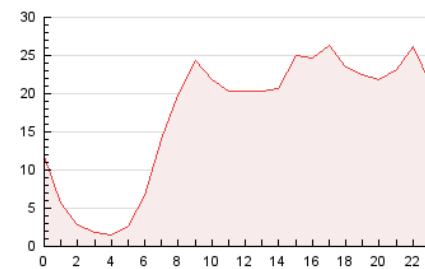


4.2 Por franja horaria (promedio)

Visitas (x 1000)

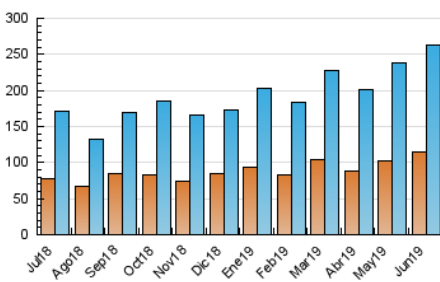


Páginas (x 1000)

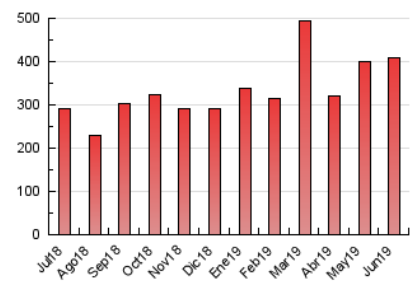


4.3 Por meses

N. únicos / Visitas (x 1000)



Páginas (x 1000)



## 5. Observaciones

Este Medio Electrónico de Comunicación ha sido medido por la herramienta Google Analytics de Google

## 6. Definiciones básicas (Para más información ver Normas Técnicas para el Control de los Medios Electrónicos de Comunicación)

### Página Vista:

Conjunto de ficheros enviado a un usuario como resultado de una petición del mismo recibida por el servidor. Cuando la página está formada por varios marcos (frames), el conjunto de los mismos tendrá, a efectos de cómputo, la consideración de una página unitaria.

### Visita:

Una secuencia ininterrumpida de páginas servidas a un usuario válido. Si dicho usuario no realiza peticiones de páginas en un periodo de tiempo (30 min) la siguiente petición constituirá el inicio de una nueva visita.

### Navegador Único:

Total de combinaciones únicas de una dirección IP y un identificador adicional. Los medios pueden utilizar cookies o el Identificador de Alta de registro.

### Duración Página Vista:

Tiempo acumulado en segundos de todas las páginas vistas (en visitas de dos o más páginas vistas), dividido por el número total de páginas vistas.

### Duración Visita:

Tiempo en segundos de todas las visitas de dos o más páginas vistas, dividido por el número total de visitas de dos o más páginas vistas.

### Tráfico nacional:

Audiencia/difusión correspondiente a España medida en base a los datos de las direcciones IP registradas por el sistema de medición.

## 7. Opinión

De OJDinteractiva, la división de INFORMACIÓN Y CONTROL DE PUBLICACIONES S.A.:

Hemos examinado la información facilitada por el editor del medio electrónico para el periodo que comprende la presente certificación.

Nuestro examen se ha realizado de acuerdo con las normas y procedimientos establecidos en las Normas Técnicas para el Control de los Medios Electrónicos de Comunicación.

En nuestra opinión, la presente acta presenta razonablemente la difusión/audiencia registrada por este medio electrónico.

### ADVERTENCIA:

El trabajo de OJDinteractiva, la división de INFORMACIÓN Y CONTROL DE PUBLICACIONES S.A (INTROL) se limita a la realización de pruebas para la revisión de los datos de recuento suministrados por el editor con la finalidad de expresar una opinión sobre la razonabilidad de dichos datos de acuerdo con las Normas Técnicas para el control de los MEC.

Por tanto, INTROL no acepta responsabilidad alguna por las inexactitudes o errores que puedan existir en los datos de recuento. Tampoco acepta ninguna responsabilidad por la falsedad en los datos de recuento recibidos del editor, ni por otros datos de medición que no están incluidos en el análisis.

Julio - 2019

OJDinteractiva