



## INFORMACION Y CONTROL DE PUBLICACIONES, S.A.

Velázquez, 46, 1º Drcha - Tel. 91 435 00 32 Fax 91 435 96 05 - 28001 - MADRID  
Av. Diagonal 497, 5a planta - Tel 93 439 24 18 Fax 93 419 25 34 - 08029 - BARCELONA

**Título:** EIXDIARI.CAT  
**URL Primaria:** http://www.eixdiari.cat  
**Editor:** Garraf News Media, S.L.  
**Domicilio:** C/ Joan Fuster, 16  
**Ciudad:** 08800 VILANOVA I LA GELTRU  
**Teléfono:** 655 633 329  
**Fax:**  
**E-mail:**  
**Clasificación:** Noticias e Información  
**Sub-Clasificación:** Noticias de interés especial



### 1. Cifras totales y promedios (Nacional e Internacional)

MES - AÑO	NAVEGADORES UNICOS	VISITAS	PAGINAS
Mayo - 2022	79.197	187.924	337.542
<b>PROMEDIO DIARIO</b>	<b>4.905</b>	<b>6.062</b>	<b>10.888</b>
<b>PROMEDIO LUNES-VIERNES</b>	5.552	6.870	12.345
<b>PROMEDIO SABADO-DOMINGO</b>	3.323	4.087	7.328
<b>PAGINAS / VISITAS</b>	1,80		
<b>DURACION MEDIA VISITAS</b>	0:01:42		
<b>DURACION MEDIA PAGINAS</b>	0:02:08		

### 2. Secciones (Nacional e Internacional)

	PAGINAS	%
<b>HOME</b>	39.544	11.72 %
<b>RESTO</b>	297.998	88.28 %

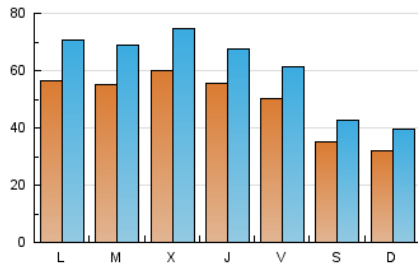
### 3. Por día del mes (Nacional e Internacional)

Día	N. únicos	Visitas	Páginas	Día	N. únicos	Visitas	Páginas	Día	N. únicos	Visitas	Páginas
1	2.614	3.356	7.052	11	6.341	7.709	13.327	21	4.892	5.723	9.292
2	3.976	5.076	10.086	12	6.161	7.319	12.006	22	3.607	4.401	7.694
3	4.295	5.383	10.056	13	4.367	5.419	9.583	23	9.797	12.320	21.529
4	5.885	7.203	12.332	14	3.135	3.842	6.829	24	6.843	8.723	16.584
5	5.326	6.501	11.246	15	2.880	3.621	6.539	25	7.570	9.571	17.651
6	5.052	6.287	11.340	16	4.676	5.906	10.807	26	5.457	6.735	13.235
7	2.994	3.757	6.741	17	4.681	5.867	10.340	27	4.764	5.869	11.029
8	3.455	4.147	7.562	18	4.270	5.309	9.387	28	2.980	3.788	7.192
9	5.064	6.237	11.533	19	5.203	6.433	11.660	29	3.350	4.151	7.048
10	6.219	7.706	14.006	20	5.875	6.981	11.948	30	4.800	5.817	10.439
								31	5.514	6.767	11.469

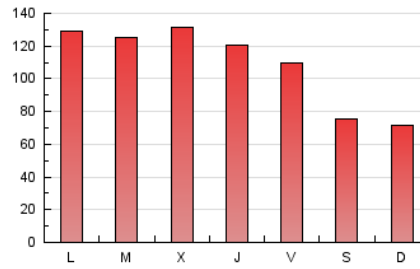
4. Gráficas (Nacional e Internacional)

4.1 Por día de la semana (promedio)

N. únicos / Visitas (x 100)

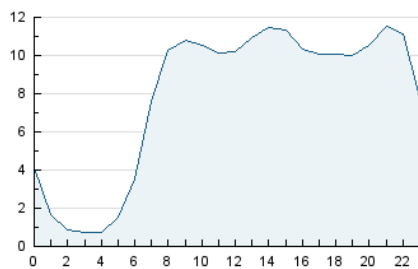


Páginas (x 100)

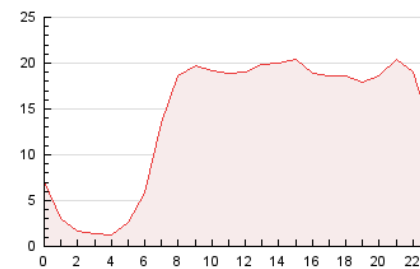


4.2 Por franja horaria (promedio)

Visitas\_ (x 1000)

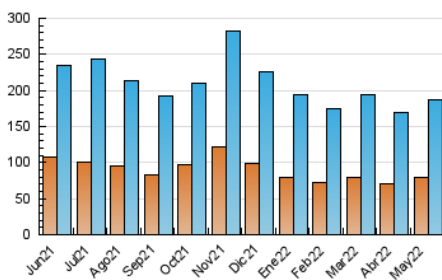


Páginas (x 1000)

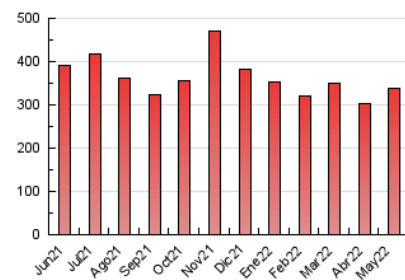


4.3 Por meses

N. únicos / Visitas (x 1000)



Páginas (x 1000)





## INFORMACION Y CONTROL DE PUBLICACIONES, S.A.

Velázquez, 46, 1º Drcha - Tel. 91 435 00 32 Fax 91 435 96 05 - 28001 - MADRID  
Av. Diagonal 497, 5a planta - Tel 93 439 24 18 Fax 93 419 25 34 - 08029 - BARCELONA

### Anexo - Tráfico Nacional

**Título:** EIXDIARI.CAT  
**URL Primaria:** http://www.eixdiari.cat  
**Editor:** Garraf News Media, S.L.  
**Domicilio:** C/ Joan Fuster, 16  
**Ciudad:** 08800 VILANOVA I LA GELTRU  
**Teléfono:** 655 633 329  
**Fax:**  
**E-mail:**  
**Clasificación:** Noticias e Información  
**Sub-Clasificación:** Noticias de interés especial



#### 1. Cifras totales y promedios (Nacional)

MES - AÑO	NAVEGADORES UNICOS	VISITAS	PAGINAS
Mayo - 2022	77.511	185.018	332.780
<b>PROMEDIO DIARIO</b>	<b>4.821</b>	<b>5.968</b>	<b>10.735</b>
<b>PROMEDIO LUNES-VIERNES</b>	<b>5.460</b>	<b>6.767</b>	<b>12.171</b>
<b>PROMEDIO SABADO-DOMINGO</b>	<b>3.258</b>	<b>4.015</b>	<b>7.224</b>
<b>PAGINAS / VISITAS</b>	<b>1,80</b>		
<b>DURACION MEDIA VISITAS</b>	<b>0:01:43</b>		
<b>DURACION MEDIA PAGINAS</b>	<b>0:02:09</b>		

#### 2. Secciones (Nacional)

	PAGINAS	%
<b>HOME</b>	38.939	11.70 %
<b>RESTO</b>	293.841	88.30 %

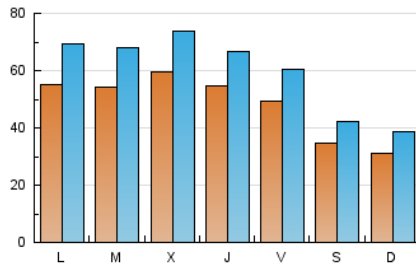
#### 3. Por día del mes (Nacional)

Día	N. únicos	Visitas	Páginas	Día	N. únicos	Visitas	Páginas	Día	N. únicos	Visitas	Páginas
1	2.578	3.318	6.985	11	6.256	7.612	13.089	21	4.831	5.656	9.194
2	3.910	5.008	9.968	12	6.050	7.206	11.815	22	3.549	4.335	7.589
3	4.235	5.316	9.945	13	4.300	5.342	9.458	23	9.703	12.200	21.362
4	5.813	7.126	12.210	14	3.089	3.790	6.749	24	6.749	8.620	16.418
5	5.247	6.412	11.073	15	2.842	3.578	6.482	25	7.484	9.474	17.466
6	4.995	6.220	11.228	16	4.393	5.571	10.242	26	5.370	6.640	13.071
7	2.948	3.701	6.655	17	4.624	5.805	10.239	27	4.685	5.785	10.914
8	3.272	3.952	7.320	18	4.204	5.234	9.269	28	2.925	3.726	7.101
9	4.923	6.085	11.239	19	5.124	6.339	11.516	29	3.285	4.081	6.941
10	6.120	7.606	13.846	20	5.790	6.885	11.788	30	4.710	5.720	10.275
								31	5.432	6.675	11.333

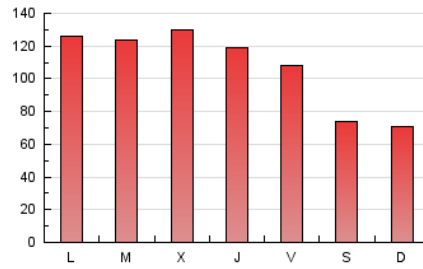
#### 4. Gráficas (Nacional)

##### 4.1 Por día de la semana (promedio)

N. únicos / Visitas (x 100)

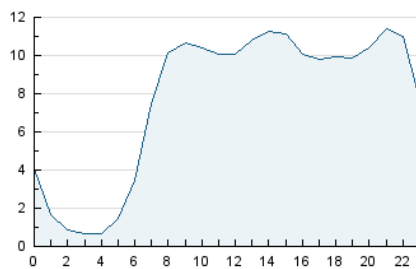


Páginas (x 100)

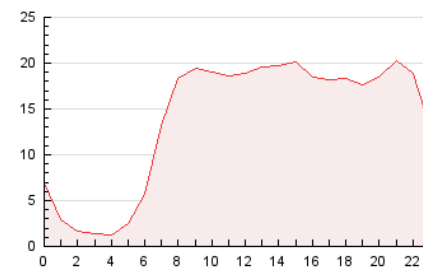


##### 4.2 Por franja horaria (promedio)

Visitas\_ (x 1000)

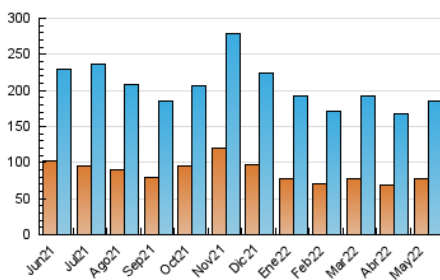


Páginas (x 1000)

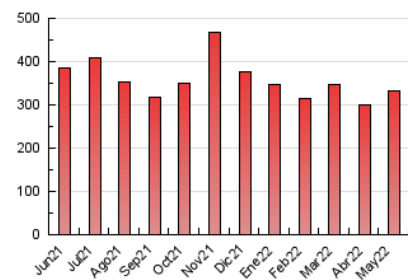


##### 4.3 Por meses

N. únicos / Visitas (x 1000)



Páginas (x 1000)



## 5. Observaciones

Este Medio Electrónico de Comunicación ha sido medido por la herramienta Google Analytics de Google

## 6. Definiciones básicas (Para más información ver Normas Técnicas para el Control de los Medios Electrónicos de Comunicación)

### Página Vista:

Conjunto de ficheros enviado a un usuario como resultado de una petición del mismo recibida por el servidor. Cuando la página está formada por varios marcos (frames), el conjunto de los mismos tendrá, a efectos de cómputo, la consideración de una página unitaria.

### Visita:

Una secuencia ininterrumpida de páginas servidas a un usuario válido. Si dicho usuario no realiza peticiones de páginas en un periodo de tiempo (30 min) la siguiente petición constituirá el inicio de una nueva visita.

### Navegador Único:

Total de combinaciones únicas de una dirección IP y un identificador adicional. Los medios pueden utilizar cookies o el Identificador de Alta de registro.

### Duración Página Vista:

Tiempo acumulado en segundos de todas las páginas vistas (en visitas de dos o más páginas vistas), dividido por el número total de páginas vistas.

### Duración Visita:

Tiempo en segundos de todas las visitas de dos o más páginas vistas, dividido por el número total de visitas de dos o más páginas vistas.

### Tráfico nacional:

Audiencia/difusión correspondiente a España medida en base a los datos de las direcciones IP registradas por el sistema de medición.

## 7. Opinión

De OJDinteractiva, la división de INFORMACIÓN Y CONTROL DE PUBLICACIONES S.A.:

Hemos examinado la información facilitada por el editor del medio electrónico para el periodo que comprende la presente certificación.

Nuestro examen se ha realizado de acuerdo con las normas y procedimientos establecidos en las Normas Técnicas para el Control de los Medios Electrónicos de Comunicación.

En nuestra opinión, la presente acta presenta razonablemente la difusión/audiencia registrada por este medio electrónico.

### ADVERTENCIA:

El trabajo de OJDinteractiva, la división de INFORMACIÓN Y CONTROL DE PUBLICACIONES S.A (INTROL) se limita a la realización de pruebas para la revisión de los datos de recuento suministrados por el editor con la finalidad de expresar una opinión sobre la razonabilidad de dichos datos de acuerdo con las Normas Técnicas para el control de los MEC. Por tanto, INTROL no acepta responsabilidad alguna por las inexactitudes o errores que puedan existir en los datos de recuento. Tampoco acepta ninguna responsabilidad por la falsedad en los datos de recuento recibidos del editor, ni por otros datos de medición que no están incluidos en el análisis.

Junio - 2022

OJDinteractiva