



## INFORMACION Y CONTROL DE PUBLICACIONES, S.A.

Velázquez, 46, 1º Drcha - Tel. 91 435 00 32 Fax 91 435 96 05 - 28001 - MADRID  
Av. Diagonal 497, 5a planta - Tel 93 439 24 18 Fax 93 419 25 34 - 08029 - BARCELONA

**Título:** EIXDIARI.CAT  
**URL Primaria:** http://www.eixdiari.cat  
**Editor:** Garraf News Media, S.L.  
**Domicilio:** C/ Joan Fuster, 16  
**Ciudad:** 08800 VILANOVA I LA GELTRU  
**Teléfono:** 655 633 329  
**Fax:**  
**E-mail:**  
**Clasificación:** Noticias e Información  
**Sub-Clasificación:** Noticias de interés especial



### 1. Cifras totales y promedios (Nacional e Internacional)

MES - AÑO	NAVEGADORES UNICOS	VISITAS	PAGINAS
Marzo - 2022	79.062	194.354	350.574
<b>PROMEDIO DIARIO</b>	<b>5.135</b>	<b>6.269</b>	<b>11.309</b>
<b>PROMEDIO LUNES-VIERNES</b>	5.485	6.704	12.001
<b>PROMEDIO SABADO-DOMINGO</b>	4.127	5.020	9.319
<b>PAGINAS / VISITAS</b>	1,80		
<b>DURACION MEDIA VISITAS</b>	0:01:45		
<b>DURACION MEDIA PAGINAS</b>	0:02:10		

### 2. Secciones (Nacional e Internacional)

	PAGINAS	%
<b>HOME</b>	42.497	12.12 %
<b>RESTO</b>	308.077	87.88 %

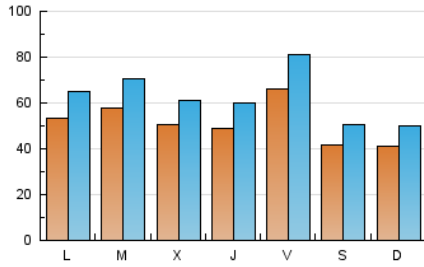
### 3. Por día del mes (Nacional e Internacional)

Día	N. únicos	Visitas	Páginas	Día	N. únicos	Visitas	Páginas	Día	N. únicos	Visitas	Páginas
1	7.813	9.342	15.348	11	8.310	10.533	18.317	21	5.871	7.130	12.348
2	5.521	6.534	11.236	12	5.666	6.746	11.975	22	6.243	7.663	13.316
3	4.232	5.238	9.200	13	5.344	6.526	11.168	23	5.520	6.615	12.127
4	6.584	8.228	14.649	14	5.403	6.722	12.347	24	5.318	6.510	11.713
5	3.971	4.909	9.808	15	4.607	5.689	11.118	25	5.432	6.469	11.418
6	3.305	4.151	8.625	16	4.453	5.507	10.950	26	3.502	4.268	8.626
7	5.105	6.278	11.906	17	5.961	7.442	12.660	27	2.899	3.546	7.247
8	5.608	6.929	12.461	18	6.012	7.233	11.933	28	4.906	5.791	10.426
9	5.797	7.037	12.101	19	3.424	4.226	7.381	29	4.540	5.532	10.410
10	4.997	6.035	11.439	20	4.905	5.786	9.722	30	3.916	4.839	9.496
								31	4.009	4.900	9.103

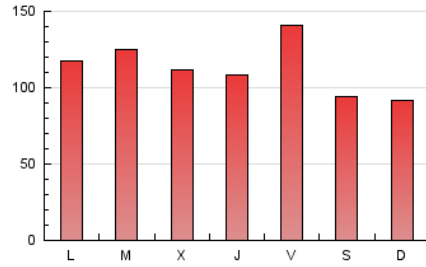
4. Gráficas (Nacional e Internacional)

4.1 Por día de la semana (promedio)

N. únicos / Visitas (x 100)

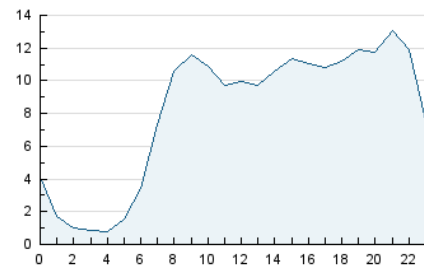


Páginas (x 100)

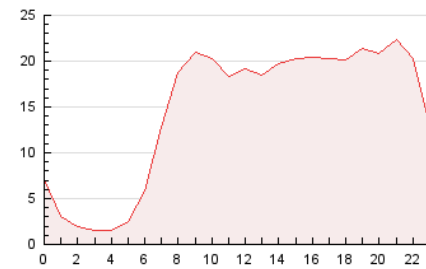


4.2 Por franja horaria (promedio)

Visitas\_ (x 1000)

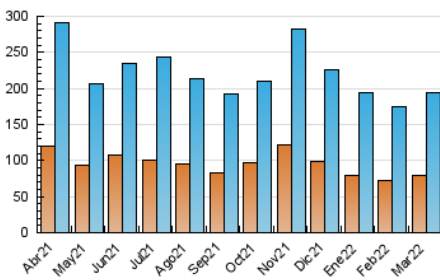


Páginas (x 1000)

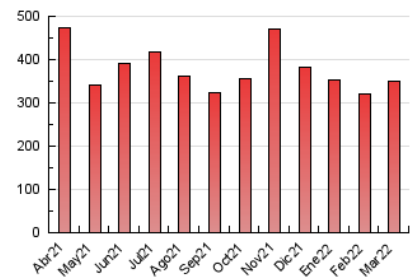


4.3 Por meses

N. únicos / Visitas (x 1000)



Páginas (x 1000)





## INFORMACION Y CONTROL DE PUBLICACIONES, S.A.

Velázquez, 46, 1º Drcha - Tel. 91 435 00 32 Fax 91 435 96 05 - 28001 - MADRID  
Av. Diagonal 497, 5a planta - Tel 93 439 24 18 Fax 93 419 25 34 - 08029 - BARCELONA

### Anexo - Tráfico Nacional

**Título:** EIXDIARI.CAT  
**URL Primaria:** http://www.eixdiari.cat  
**Editor:** Garraf News Media, S.L.  
**Domicilio:** C/ Joan Fuster, 16  
**Ciudad:** 08800 VILANOVA I LA GELTRU  
**Teléfono:** 655 633 329  
**Fax:**  
**E-mail:**  
**Clasificación:** Noticias e Información  
**Sub-Clasificación:** Noticias de interés especial



#### 1. Cifras totales y promedios (Nacional)

MES - AÑO	NAVEGADORES UNICOS	VISITAS	PAGINAS
Marzo - 2022	77.773	191.909	346.664
<b>PROMEDIO DIARIO</b>	<b>5.064</b>	<b>6.191</b>	<b>11.183</b>
<b>PROMEDIO LUNES-VIERNES</b>	<b>5.411</b>	<b>6.621</b>	<b>11.869</b>
<b>PROMEDIO SABADO-DOMINGO</b>	<b>4.068</b>	<b>4.952</b>	<b>9.211</b>
<b>PAGINAS / VISITAS</b>	<b>1,81</b>		
<b>DURACION MEDIA VISITAS</b>	<b>0:01:45</b>		
<b>DURACION MEDIA PAGINAS</b>	<b>0:02:10</b>		

#### 2. Secciones (Nacional)

	PAGINAS	%
<b>HOME</b>	41.808	12.06 %
<b>RESTO</b>	304.856	87.94 %

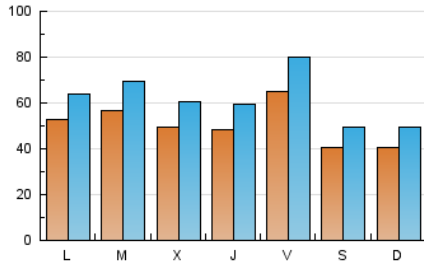
#### 3. Por día del mes (Nacional)

Día	N. únicos	Visitas	Páginas	Día	N. únicos	Visitas	Páginas	Día	N. únicos	Visitas	Páginas
1	7.715	9.232	15.166	11	8.199	10.402	18.111	21	5.805	7.049	12.233
2	5.451	6.457	11.130	12	5.575	6.641	11.798	22	6.171	7.580	13.155
3	4.166	5.163	9.084	13	5.279	6.454	11.069	23	5.445	6.532	11.977
4	6.498	8.126	14.497	14	5.326	6.637	12.218	24	5.241	6.423	11.591
5	3.917	4.844	9.691	15	4.549	5.628	11.020	25	5.358	6.391	11.287
6	3.250	4.092	8.504	16	4.395	5.446	10.849	26	3.454	4.216	8.537
7	5.035	6.203	11.787	17	5.891	7.361	12.523	27	2.855	3.495	7.168
8	5.531	6.844	12.312	18	5.938	7.152	11.801	28	4.837	5.718	10.303
9	5.710	6.939	11.959	19	3.367	4.154	7.280	29	4.467	5.451	10.283
10	4.916	5.947	11.312	20	4.849	5.723	9.640	30	3.859	4.776	9.377
								31	3.949	4.833	9.002

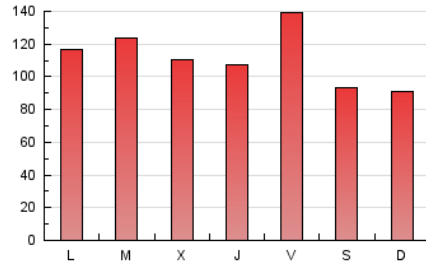
4. Gráficas (Nacional)

4.1 Por día de la semana (promedio)

N. únicos / Visitas (x 100)

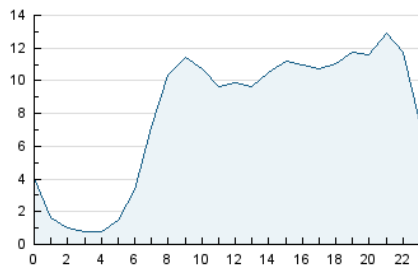


Páginas (x 100)

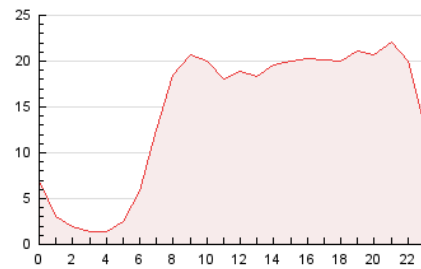


4.2 Por franja horaria (promedio)

Visitas\_\_ (x 1000)

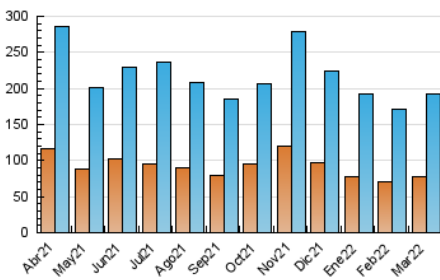


Páginas (x 1000)

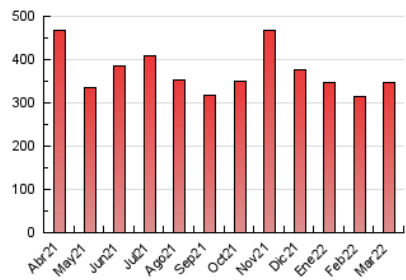


4.3 Por meses

N. únicos / Visitas (x 1000)



Páginas (x 1000)



## 5. Observaciones

Este Medio Electrónico de Comunicación ha sido medido por la herramienta Google Analytics de Google

## 6. Definiciones básicas (Para más información ver Normas Técnicas para el Control de los Medios Electrónicos de Comunicación)

### Página Vista:

Conjunto de ficheros enviado a un usuario como resultado de una petición del mismo recibida por el servidor. Cuando la página está formada por varios marcos (frames), el conjunto de los mismos tendrá, a efectos de cómputo, la consideración de una página unitaria.

### Visita:

Una secuencia ininterrumpida de páginas servidas a un usuario válido. Si dicho usuario no realiza peticiones de páginas en un periodo de tiempo (30 min) la siguiente petición constituirá el inicio de una nueva visita.

### Navegador Único:

Total de combinaciones únicas de una dirección IP y un identificador adicional. Los medios pueden utilizar cookies o el Identificador de Alta de registro.

### Duración Página Vista:

Tiempo acumulado en segundos de todas las páginas vistas (en visitas de dos o más páginas vistas), dividido por el número total de páginas vistas.

### Duración Visita:

Tiempo en segundos de todas las visitas de dos o más páginas vistas, dividido por el número total de visitas de dos o más páginas vistas.

### Tráfico nacional:

Audiencia/difusión correspondiente a España medida en base a los datos de las direcciones IP registradas por el sistema de medición.

## 7. Opinión

De OJDinteractiva, la división de INFORMACIÓN Y CONTROL DE PUBLICACIONES S.A.:

Hemos examinado la información facilitada por el editor del medio electrónico para el periodo que comprende la presente certificación.

Nuestro examen se ha realizado de acuerdo con las normas y procedimientos establecidos en las Normas Técnicas para el Control de los Medios Electrónicos de Comunicación.

En nuestra opinión, la presente acta presenta razonablemente la difusión/audiencia registrada por este medio electrónico.

### ADVERTENCIA:

El trabajo de OJDinteractiva, la división de INFORMACIÓN Y CONTROL DE PUBLICACIONES S.A (INTROL) se limita a la realización de pruebas para la revisión de los datos de recuento suministrados por el editor con la finalidad de expresar una opinión sobre la razonabilidad de dichos datos de acuerdo con las Normas Técnicas para el control de los MEC. Por tanto, INTROL no acepta responsabilidad alguna por las inexactitudes o errores que puedan existir en los datos de recuento. Tampoco acepta ninguna responsabilidad por la falsedad en los datos de recuento recibidos del editor, ni por otros datos de medición que no están incluidos en el análisis.

Abril - 2022

OJDinteractiva