



## INFORMACION Y CONTROL DE PUBLICACIONES, S.A.

Velázquez, 46, 1º Drcha - Tel. 91 435 00 32 Fax 91 435 96 05 - 28001 - MADRID  
 Entença, 218 Entr. 7 - Tel 93 439 24 18 Fax 93 419 25 34 - 08029 - BARCELONA

**Título:** EIXDIARI.CAT  
**URL Primaria:** http://www.eixdiari.cat  
**Editor:** Garraf News Media, S.L.  
**Domicilio:** C/ Joan Fuster, 16  
**Ciudad:** 08800 VILANOVA I LA GELTRU  
**Teléfono:** 655 633 329  
**Fax:**  
**E-mail:**  
**Clasificación:** Noticias e Información  
**Sub-Clasificación:** Noticias de interés especial



### 1. Cifras totales y promedios (Nacional e Internacional)

MES - AÑO	NAVEGADORES UNICOS	VISITAS	PAGINAS
Enero - 2020	110.068	235.223	354.335
<b>PROMEDIO DIARIO</b>	<b>6.431</b>	<b>7.588</b>	<b>11.430</b>
<b>PROMEDIO LUNES-VIERNES</b>	6.886	8.169	12.358
<b>PROMEDIO SABADO-DOMINGO</b>	5.123	5.916	8.764
<b>PAGINAS / VISITAS</b>	1,51		
<b>DURACION MEDIA VISITAS</b>	0:01:23		
<b>DURACION MEDIA PAGINAS</b>	0:02:43		

### 2. Secciones (Nacional e Internacional)

	PAGINAS	%
<b>HOME</b>	27.665	7.81 %
<b>RESTO</b>	326.670	92.19 %

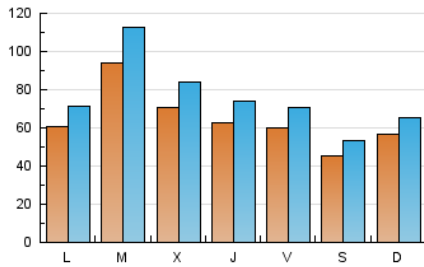
### 3. Por día del mes (Nacional e Internacional)

Día	N. únicos	Visitas	Páginas	Día	N. únicos	Visitas	Páginas	Día	N. únicos	Visitas	Páginas
1	5.493	6.463	9.029	11	4.247	4.915	7.200	21	15.982	19.824	30.228
2	6.889	8.167	12.024	12	3.898	4.561	7.114	22	10.909	12.813	19.538
3	5.738	6.611	10.086	13	6.341	7.555	10.978	23	6.626	7.757	12.015
4	3.870	4.477	6.838	14	6.587	7.682	11.108	24	5.551	6.579	10.668
5	5.582	6.422	9.652	15	5.401	6.362	9.673	25	4.859	5.760	8.922
6	3.696	4.266	6.289	16	5.478	6.489	10.021	26	5.715	6.576	10.033
7	5.859	6.937	10.523	17	5.303	6.184	9.691	27	5.696	6.837	10.641
8	6.513	7.795	11.508	18	5.268	6.069	8.633	28	9.143	10.637	15.115
9	5.967	7.103	10.542	19	7.546	8.548	11.718	29	7.176	8.497	12.936
10	5.261	6.285	10.185	20	8.433	9.999	14.912	30	6.353	7.523	11.846
								31	7.983	9.530	14.669

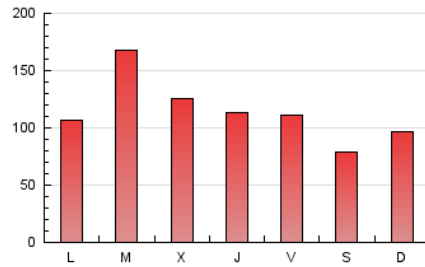
4. Gráficas (Nacional e Internacional)

4.1 Por día de la semana (promedio)

N. únicos / Visitas (x 100)

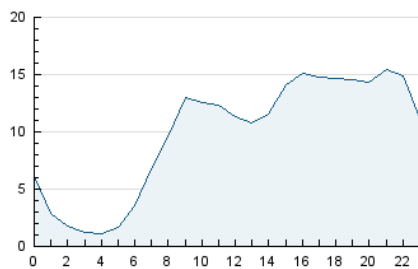


Páginas (x 100)

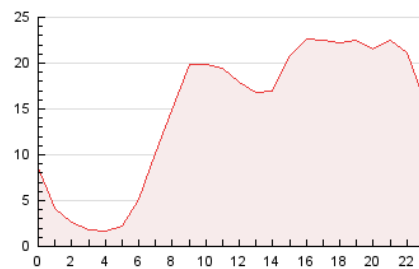


4.2 Por franja horaria (promedio)

Visitas (x 1000)

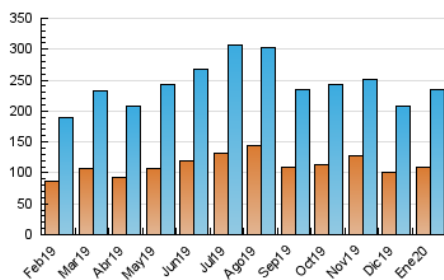


Páginas (x 1000)

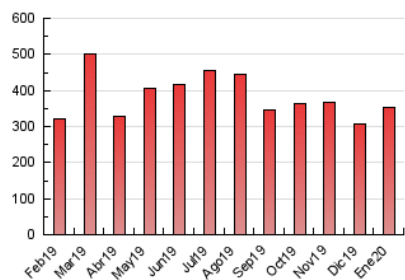


4.3 Por meses

N. únicos / Visitas (x 1000)



Páginas (x 1000)





## INFORMACION Y CONTROL DE PUBLICACIONES, S.A.

Velázquez, 46, 1º Drcha - Tel. 91 435 00 32 Fax 91 435 96 05 - 28001 - MADRID  
Entença, 218 Entr. 7 - Tel 93 439 24 18 Fax 93 419 25 34 - 08029 - BARCELONA

### Anexo - Tráfico Nacional

**Título:** EIXDIARI.CAT  
**URL Primaria:** http://www.eixdiari.cat  
**Editor:** Garraf News Media, S.L.  
**Domicilio:** C/ Joan Fuster, 16  
**Ciudad:** 08800 VILANOVA I LA GELTRU  
**Teléfono:** 655 633 329  
**Fax:**  
**E-mail:**  
**Clasificación:** Noticias e Información  
**Sub-Clasificación:** Noticias de interés especial



#### 1. Cifras totales y promedios (Nacional)

MES - AÑO	NAVEGADORES UNICOS	VISITAS	PAGINAS
Enero - 2020	100.332	223.801	340.619
<b>PROMEDIO DIARIO</b>	<b>6.083</b>	<b>7.219</b>	<b>10.988</b>
<b>PROMEDIO LUNES-VIERNES</b>	<b>6.514</b>	<b>7.773</b>	<b>11.878</b>
<b>PROMEDIO SABADO-DOMINGO</b>	<b>4.844</b>	<b>5.627</b>	<b>8.428</b>
<b>PAGINAS / VISITAS</b>	<b>1,52</b>		
<b>DURACION MEDIA VISITAS</b>	<b>0:01:26</b>		
<b>DURACION MEDIA PAGINAS</b>	<b>0:02:44</b>		

#### 2. Secciones (Nacional)

	PAGINAS	%
<b>HOME</b>	26.977	7.92 %
<b>RESTO</b>	313.642	92.08 %

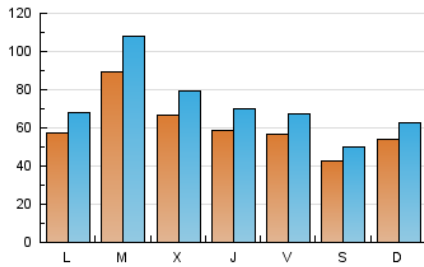
#### 3. Por día del mes (Nacional)

Día	N. únicos	Visitas	Páginas	Día	N. únicos	Visitas	Páginas	Día	N. únicos	Visitas	Páginas
1	5.130	6.074	8.567	11	4.060	4.715	6.972	21	15.428	19.161	29.359
2	6.473	7.716	11.519	12	3.670	4.321	6.824	22	10.328	12.180	18.661
3	5.340	6.203	9.645	13	6.021	7.187	10.548	23	6.209	7.323	11.469
4	3.552	4.146	6.457	14	6.181	7.261	10.633	24	5.224	6.220	10.196
5	5.248	6.079	9.247	15	5.024	5.971	9.247	25	4.529	5.399	8.511
6	3.331	3.895	5.852	16	5.140	6.135	9.565	26	5.411	6.258	9.670
7	5.507	6.577	10.113	17	5.028	5.893	9.204	27	5.397	6.519	10.268
8	6.175	7.457	11.115	18	5.019	5.811	8.337	28	8.744	10.211	14.614
9	5.680	6.804	10.218	19	7.266	8.284	11.407	29	6.683	7.984	12.371
10	5.062	6.073	9.913	20	8.058	9.621	14.468	30	5.964	7.095	11.358
								31	7.699	9.228	14.291

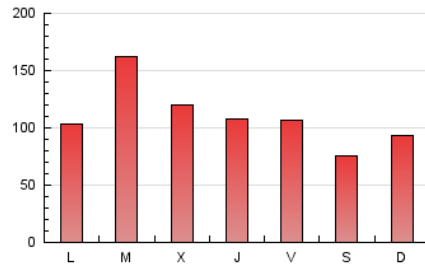
4. Gráficas (Nacional)

4.1 Por día de la semana (promedio)

N. únicos / Visitas (x 100)

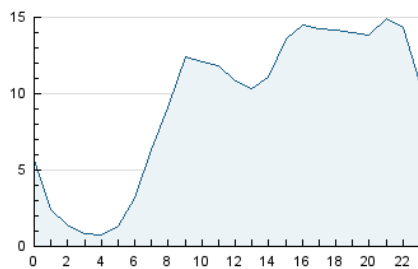


Páginas (x 100)

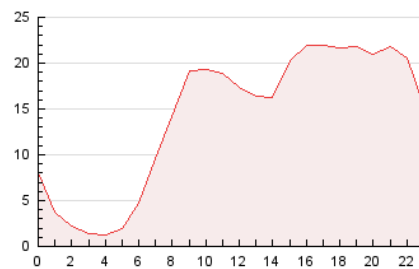


4.2 Por franja horaria (promedio)

Visitas (x 1000)

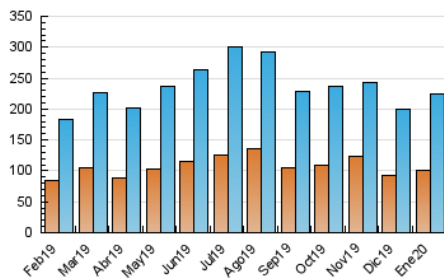


Páginas (x 1000)

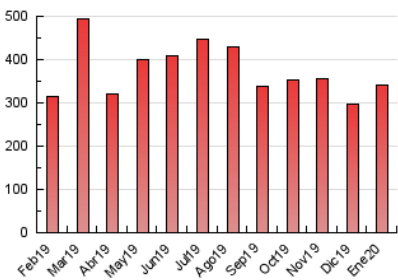


4.3 Por meses

N. únicos / Visitas (x 1000)



Páginas (x 1000)



## 5. Observaciones

Este Medio Electrónico de Comunicación ha sido medido por la herramienta Google Analytics de Google

## 6. Definiciones básicas (Para más información ver Normas Técnicas para el Control de los Medios Electrónicos de Comunicación)

### Página Vista:

Conjunto de ficheros enviado a un usuario como resultado de una petición del mismo recibida por el servidor. Cuando la página está formada por varios marcos (frames), el conjunto de los mismos tendrá, a efectos de cómputo, la consideración de una página unitaria.

### Visita:

Una secuencia ininterrumpida de páginas servidas a un usuario válido. Si dicho usuario no realiza peticiones de páginas en un periodo de tiempo (30 min) la siguiente petición constituirá el inicio de una nueva visita.

### Navegador Único:

Total de combinaciones únicas de una dirección IP y un identificador adicional. Los medios pueden utilizar cookies o el Identificador de Alta de registro.

### Duración Página Vista:

Tiempo acumulado en segundos de todas las páginas vistas (en visitas de dos o más páginas vistas), dividido por el número total de páginas vistas.

### Duración Visita:

Tiempo en segundos de todas las visitas de dos o más páginas vistas, dividido por el número total de visitas de dos o más páginas vistas.

### Tráfico nacional:

Audiencia/difusión correspondiente a España medida en base a los datos de las direcciones IP registradas por el sistema de medición.

## 7. Opinión

De OJDinteractiva, la división de INFORMACIÓN Y CONTROL DE PUBLICACIONES S.A.:

Hemos examinado la información facilitada por el editor del medio electrónico para el periodo que comprende la presente certificación.

Nuestro examen se ha realizado de acuerdo con las normas y procedimientos establecidos en las Normas Técnicas para el Control de los Medios Electrónicos de Comunicación.

En nuestra opinión, la presente acta presenta razonablemente la difusión/audiencia registrada por este medio electrónico.

### ADVERTENCIA:

El trabajo de OJDinteractiva, la división de INFORMACIÓN Y CONTROL DE PUBLICACIONES S.A (INTROL) se limita a la realización de pruebas para la revisión de los datos de recuento suministrados por el editor con la finalidad de expresar una opinión sobre la razonabilidad de dichos datos de acuerdo con las Normas Técnicas para el control de los MEC.

Por tanto, INTROL no acepta responsabilidad alguna por las inexactitudes o errores que puedan existir en los datos de recuento. Tampoco acepta ninguna responsabilidad por la falsedad en los datos de recuento recibidos del editor, ni por otros datos de medición que no están incluidos en el análisis.

Febrero - 2020

OJDinteractiva