



## INFORMACION Y CONTROL DE PUBLICACIONES, S.A.

Velázquez, 46, 1º Drcha - Tel. 91 435 00 32 Fax 91 435 96 05 - 28001 - MADRID  
Entença, 218 Entr. 7 - Tel 93 439 24 18 Fax 93 419 25 34 - 08029 - BARCELONA

**Título:** LA GACETA DE SALAMANCA  
**URL Primaria:** http://www.lagacetadesalamanca.es  
**Editor:** Grupo Promotor Salmantino, S.A.  
**Domicilio:** Avda. de los Cipreses, 81  
**Ciudad:** 37005 SALAMANCA  
**Teléfono:** 923 12 52 52  
**Fax:** 923 25 84 04  
**E-mail:**  
**Clasificación:** Noticias e Información  
**Sub-Clasificación:** Noticias globales y actualidad

**LA GACETA**desalamanca.es

### 1. Cifras totales y promedios (Nacional e Internacional)

MES - AÑO	NAVEGADORES UNICOS	VISITAS	PAGINAS
Diciembre - 2019	1.882.213	4.112.653	7.559.072
<b>PROMEDIO DIARIO</b>	<b>109.182</b>	<b>132.666</b>	<b>243.841</b>
<b>PROMEDIO LUNES-VIERNES</b>	107.261	129.699	233.675
<b>PROMEDIO SABADO-DOMINGO</b>	113.877	139.919	268.692
<b>PAGINAS / VISITAS</b>	1,84		
<b>DURACION MEDIA VISITAS</b>	0:01:18		
<b>DURACION MEDIA PAGINAS</b>	0:01:32		

### 2. Secciones (Nacional e Internacional)

	PAGINAS	%
<b>HOME</b>	1.460.665	19.32 %
<b>RESTO</b>	6.098.407	80.68 %

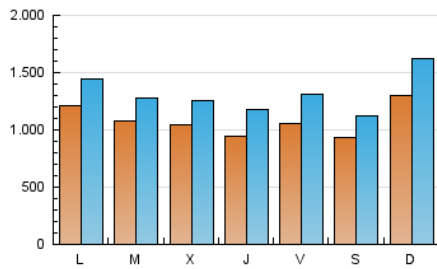
### 3. Por día del mes (Nacional e Internacional)

Día	N. únicos	Visitas	Páginas	Día	N. únicos	Visitas	Páginas	Día	N. únicos	Visitas	Páginas
1	124.558	157.264	297.419	11	81.812	97.445	179.346	21	75.235	98.243	227.426
2	154.525	178.035	274.194	12	77.630	100.263	196.936	22	126.417	185.806	411.634
3	180.594	202.736	293.409	13	102.107	128.575	274.492	23	91.555	114.285	217.733
4	114.320	136.486	233.639	14	102.397	120.456	210.671	24	67.946	78.823	126.188
5	87.919	106.746	203.329	15	193.449	214.806	318.004	25	123.680	148.733	269.347
6	108.394	129.772	226.709	16	148.067	173.511	273.442	26	111.652	135.531	230.511
7	75.041	91.453	162.385	17	99.477	124.664	237.385	27	108.889	130.615	220.769
8	70.957	89.505	185.517	18	96.461	117.888	214.320	28	120.215	140.553	227.735
9	87.134	108.270	222.869	19	99.674	127.008	257.511	29	136.625	161.187	377.441
10	110.087	131.974	228.979	20	103.398	136.262	282.827	30	121.919	147.434	296.974
								31	82.508	98.324	179.931

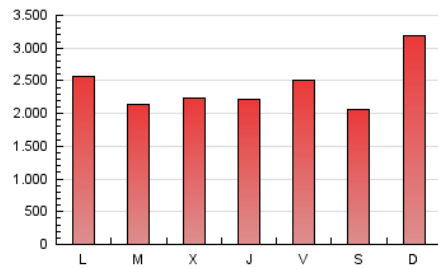
4. Gráficas (Nacional e Internacional)

4.1 Por día de la semana (promedio)

N. únicos / Visitas (x 100)

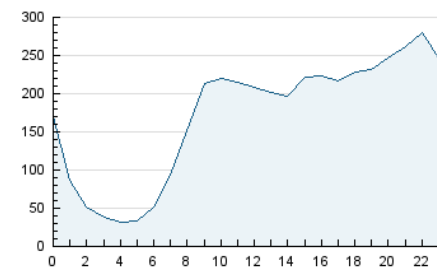


Páginas (x 100)

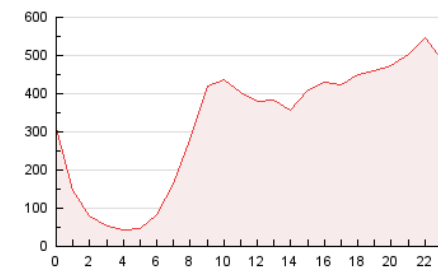


4.2 Por franja horaria (promedio)

Visitas (x 1000)

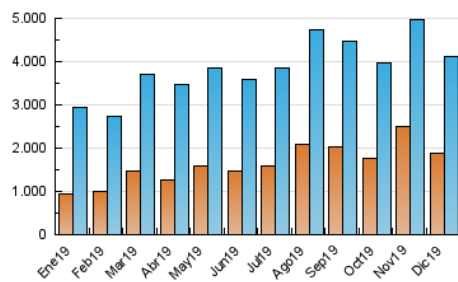


Páginas (x 1000)

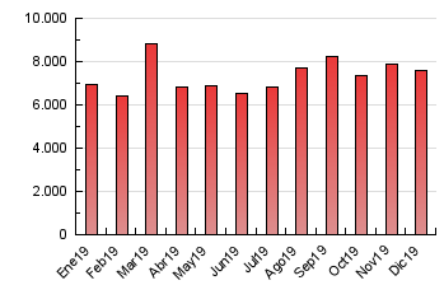


4.3 Por meses

N. únicos / Visitas (x 1000)



Páginas (x 1000)





## INFORMACION Y CONTROL DE PUBLICACIONES, S.A.

Velázquez, 46, 1º Drcha - Tel. 91 435 00 32 Fax 91 435 96 05 - 28001 - MADRID  
Entença, 218 Entr. 7 - Tel 93 439 24 18 Fax 93 419 25 34 - 08029 - BARCELONA

### Anexo - Tráfico Nacional

**Título:** LA GACETA DE SALAMANCA  
**URL Primaria:** http://www.lagacetadesalamanca.es  
**Editor:** Grupo Promotor Salmantino, S.A.  
**Domicilio:** Avda. de los Cipreses, 81  
**Ciudad:** 37005 SALAMANCA  
**Teléfono:** 923 12 52 52  
**Fax:** 923 25 84 04  
**E-mail:**  
**Clasificación:** Noticias e Información  
**Sub-Clasificación:** Noticias globales y actualidad

**LA GACETA** *desalamanca.es*

#### 1. Cifras totales y promedios (Nacional)

MES - AÑO	NAVEGADORES UNICOS	VISITAS	PAGINAS
Diciembre - 2019	1.603.764	3.776.367	7.141.897
<b>PROMEDIO DIARIO</b>	<b>98.943</b>	<b>121.818</b>	<b>230.384</b>
<b>PROMEDIO LUNES-VIERNES</b>	<b>97.348</b>	<b>119.200</b>	<b>220.680</b>
<b>PROMEDIO SABADO-DOMINGO</b>	<b>102.842</b>	<b>128.220</b>	<b>254.104</b>
<b>PAGINAS / VISITAS</b>	<b>1,89</b>		
<b>DURACION MEDIA VISITAS</b>	<b>0:01:22</b>		
<b>DURACION MEDIA PAGINAS</b>	<b>0:01:32</b>		

#### 2. Secciones (Nacional)

	PAGINAS	%
<b>HOME</b>	1.434.166	20.08 %
<b>RESTO</b>	5.707.731	79.92 %

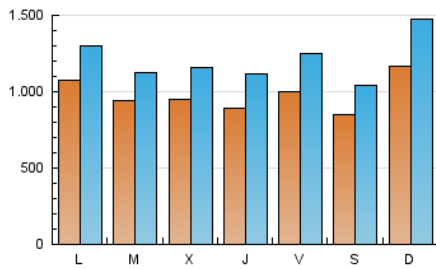
#### 3. Por día del mes (Nacional)

Día	N. únicos	Visitas	Páginas	Día	N. únicos	Visitas	Páginas	Día	N. únicos	Visitas	Páginas
1	119.861	151.994	289.906	11	73.043	88.234	168.160	21	71.892	94.454	221.453
2	142.166	165.128	259.166	12	73.414	95.557	190.374	22	122.134	180.625	403.537
3	138.394	159.519	245.869	13	97.735	123.668	266.736	23	86.715	108.898	209.834
4	95.892	117.285	211.396	14	96.885	114.548	202.951	24	59.959	70.434	116.283
5	80.846	99.052	192.927	15	151.132	171.327	269.120	25	118.322	142.914	261.514
6	102.714	123.512	217.897	16	110.469	134.749	229.813	26	106.159	129.516	222.446
7	70.166	86.095	155.031	17	94.353	119.065	229.826	27	100.661	121.803	209.395
8	66.860	84.880	178.659	18	92.360	113.332	207.830	28	101.954	121.485	205.116
9	82.599	103.212	215.759	19	95.574	122.489	250.809	29	124.690	148.569	361.159
10	99.675	121.005	215.701	20	98.877	131.196	275.198	30	114.071	138.879	285.467
								31	77.652	92.943	172.565

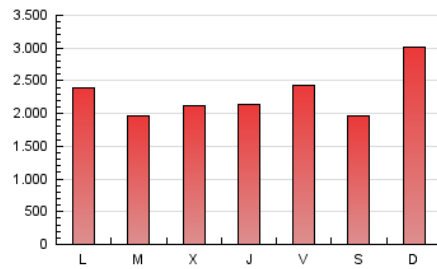
4. Gráficas (Nacional)

4.1 Por día de la semana (promedio)

N. únicos / Visitas (x 100)

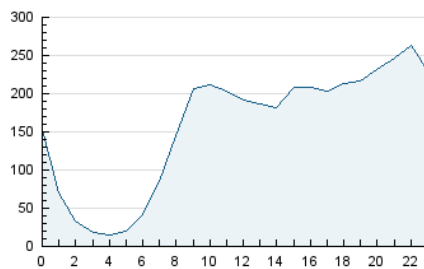


Páginas (x 100)

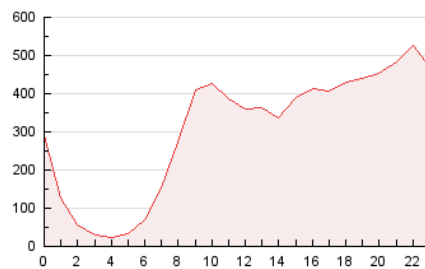


4.2 Por franja horaria (promedio)

Visitas (x 1000)

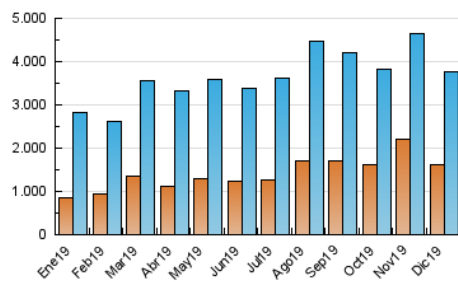


Páginas (x 1000)

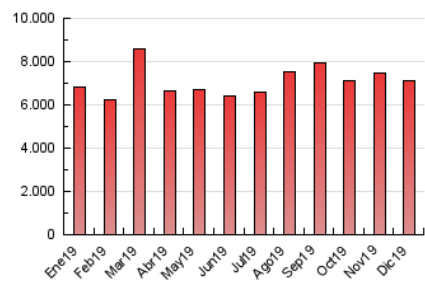


4.3 Por meses

N. únicos / Visitas (x 1000)



Páginas (x 1000)



## 5. Observaciones

Este Medio Electrónico de Comunicación ha sido medido por la herramienta Google Analytics de Google

## 6. Definiciones básicas (Para más información ver Normas Técnicas para el Control de los Medios Electrónicos de Comunicación)

### Página Vista:

Conjunto de ficheros enviado a un usuario como resultado de una petición del mismo recibida por el servidor. Cuando la página está formada por varios marcos (frames), el conjunto de los mismos tendrá, a efectos de cómputo, la consideración de una página unitaria.

### Visita:

Una secuencia ininterrumpida de páginas servidas a un usuario válido. Si dicho usuario no realiza peticiones de páginas en un periodo de tiempo (30 min) la siguiente petición constituirá el inicio de una nueva visita.

### Navegador Único:

Total de combinaciones únicas de una dirección IP y un identificador adicional. Los medios pueden utilizar cookies o el Identificador de Alta de registro.

### Duración Página Vista:

Tiempo acumulado en segundos de todas las páginas vistas (en visitas de dos o más páginas vistas), dividido por el número total de páginas vistas.

### Duración Visita:

Tiempo en segundos de todas las visitas de dos o más páginas vistas, dividido por el número total de visitas de dos o más páginas vistas.

### Tráfico nacional:

Audiencia/difusión correspondiente a España medida en base a los datos de las direcciones IP registradas por el sistema de medición.

## 7. Opinión

De OJDinteractiva, la división de INFORMACIÓN Y CONTROL DE PUBLICACIONES S.A.:

Hemos examinado la información facilitada por el editor del medio electrónico para el periodo que comprende la presente certificación.

Nuestro examen se ha realizado de acuerdo con las normas y procedimientos establecidos en las Normas Técnicas para el Control de los Medios Electrónicos de Comunicación.

En nuestra opinión, la presente acta presenta razonablemente la difusión/audiencia registrada por este medio electrónico.

### ADVERTENCIA:

El trabajo de OJDinteractiva, la división de INFORMACIÓN Y CONTROL DE PUBLICACIONES S.A (INTROL) se limita a la realización de pruebas para la revisión de los datos de recuento suministrados por el editor con la finalidad de expresar una opinión sobre la razonabilidad de dichos datos de acuerdo con las Normas Técnicas para el control de los MEC.

Por tanto, INTROL no acepta responsabilidad alguna por las inexactitudes o errores que puedan existir en los datos de recuento. Tampoco acepta ninguna responsabilidad por la falsedad en los datos de recuento recibidos del editor, ni por otros datos de medición que no están incluidos en el análisis.

- 2019

OJDinteractiva