



INFORMACION Y CONTROL DE PUBLICACIONES, S.A.

Velázquez, 46, 1ª Drcha - Tel. 91 435 00 32 Fax 91 435 96 05 - 28001 - MADRID
Av. Diagonal 497, 5a planta - Tel 93 439 24 18 Fax 93 419 25 34 - 08029 - BARCELONA

Título: LA GACETA DE SALAMANCA
URL Primaria: http://www.lagacetadesalamanca.es
Editor: Grupo Promotor Salmantino, S.A.
Domicilio: Avda. de los Cipreses, 81
Ciudad: 37005 SALAMANCA
Teléfono: 923 12 52 52
Fax: 923 25 84 04
E-mail:
Clasificación: Noticias e Información
Sub-Clasificación: Noticias globales y actualidad

LA GACETAdesalamanca.es

1. Cifras totales y promedios (Nacional e Internacional)

MES - AÑO	NAVEGADORES UNICOS	VISITAS	PAGINAS
Noviembre - 2025	1.733.590	3.577.310	6.951.647
PROMEDIO DIARIO	99.282	119.936	231.705
PROMEDIO LUNES-VIERNES	92.273	111.272	215.166
PROMEDIO SABADO-DOMINGO	113.300	137.264	264.782
PAGINAS / VISITAS	1,93		
DURACION MEDIA VISITAS	0:02:21		
TIEMPO INTERACCIÓN MEDIO	0:01:45		

2. Secciones (Nacional e Internacional)

	PAGINAS	%
HOME	1.905.559	27.41 %
RESTO	5.045.585	72.59 %

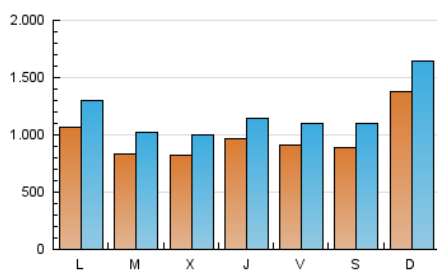
3. Por día del mes (Nacional e Internacional)

Día	N. únicos	Visitas	Páginas	Día	N. únicos	Visitas	Páginas	Día	N. únicos	Visitas	Páginas
1	71.533	89.782	170.306	11	84.703	98.491	188.099	21	70.908	90.818	211.162
2	86.724	109.163	190.828	12	85.647	99.531	184.613	22	115.413	135.589	301.803
3	93.699	118.045	198.285	13	77.876	96.414	195.377	23	79.719	105.946	267.504
4	75.188	90.458	169.295	14	84.138	101.373	203.680	24	109.072	135.952	290.538
5	77.925	98.295	188.374	15	64.235	82.593	154.364	25	90.515	116.691	263.695
6	87.714	102.622	179.122	16	149.957	175.716	281.585	26	93.613	113.419	241.641
7	117.556	134.494	217.086	17	143.330	170.011	273.614	27	156.754	180.548	333.724
8	92.965	122.649	290.937	18	84.857	102.286	191.578	28	93.702	111.754	249.438
9	90.350	113.384	230.530	19	72.507	90.437	173.522	29	98.141	121.511	257.932
10	79.955	94.618	193.554	20	65.791	79.174	156.923	30	283.959	316.311	502.035

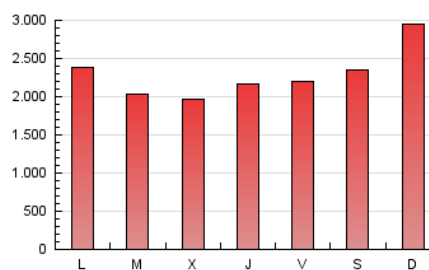
4. Gráficas (Nacional e Internacional)

4.1 Por día de la semana (promedio)

N. únicos / Visitas (x 100)



Páginas (x 100)

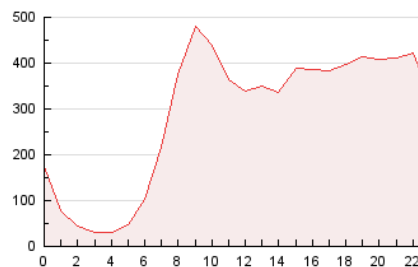


4.2 Por franja horaria (promedio)

Visitas_ (x 1000)

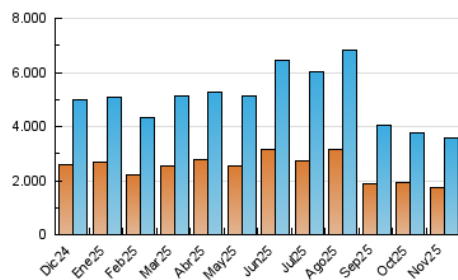


Páginas (x 1000)

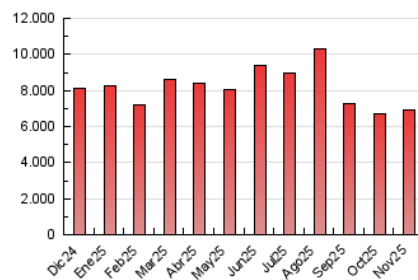


4.3 Por meses

N. únicos / Visitas (x 1000)



Páginas (x 1000)





INFORMACION Y CONTROL DE PUBLICACIONES, S.A.

Velázquez, 46, 1ª Drcha - Tel. 91 435 00 32 Fax 91 435 96 05 - 28001 - MADRID
Av. Diagonal 497, 5a planta - Tel 93 439 24 18 Fax 93 419 25 34 - 08029 - BARCELONA

Anexo - Tráfico Nacional

Título: LA GACETA DE SALAMANCA
URL Primaria: http://www.lagacetadesalamanca.es
Editor: Grupo Promotor Salmantino, S.A.
Domicilio: Avda. de los Cipreses, 81
Ciudad: 37005 SALAMANCA
Teléfono: 923 12 52 52
Fax: 923 25 84 04
E-mail:
Clasificación: Noticias e Información
Sub-Clasificación: Noticias globales y actualidad

LA GACETA *desalamanca.es*

1. Cifras totales y promedios (Nacional)

MES - AÑO	NAVEGADORES UNICOS	VISITAS	PAGINAS
Noviembre - 2025	1.701.787	3.511.881	6.848.537
PROMEDIO DIARIO	97.904	118.330	228.268
PROMEDIO LUNES-VIERNES	90.835	109.685	211.716
PROMEDIO SABADO-DOMINGO	112.042	135.620	261.371
PAGINAS / VISITAS	1,93		
DURACION MEDIA VISITAS	0:02:21		
TIEMPO INTERACCIÓN MEDIO	0:01:45		

2. Secciones (Nacional)

	PAGINAS	%
HOME	1.870.342	27.31 %
RESTO	4.977.698	72.69 %

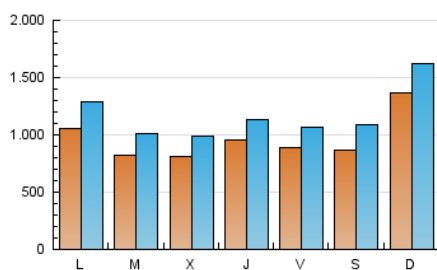
3. Por día del mes (Nacional)

Día	N. únicos	Visitas	Páginas	Día	N. únicos	Visitas	Páginas	Día	N. únicos	Visitas	Páginas
1	70.528	88.333	167.833	11	83.722	97.530	185.139	21	69.824	89.830	207.823
2	85.597	107.883	188.308	12	84.438	98.184	181.981	22	114.422	134.045	297.833
3	92.771	116.493	195.967	13	76.709	94.828	192.744	23	78.768	104.594	263.469
4	74.219	89.207	167.199	14	83.055	99.722	200.556	24	108.140	134.901	286.394
5	77.034	97.372	185.797	15	63.291	81.140	151.873	25	89.384	115.320	259.821
6	86.342	101.441	176.147	16	148.779	173.823	278.621	26	92.623	112.400	238.121
7	116.470	132.783	214.710	17	142.188	169.162	270.516	27	154.596	177.896	328.573
8	92.104	120.969	287.942	18	83.604	100.330	188.391	28	86.431	105.271	238.705
9	89.246	111.527	227.690	19	71.506	89.614	170.957	29	95.393	118.987	252.622
10	78.747	93.597	190.604	20	64.905	77.814	154.184	30	282.292	314.902	497.520

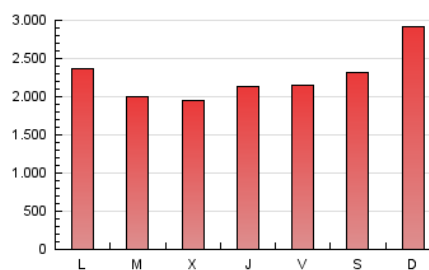
4. Gráficas (Nacional)

4.1 Por día de la semana (promedio)

N. únicos / Visitas (x 100)



Páginas (x 100)

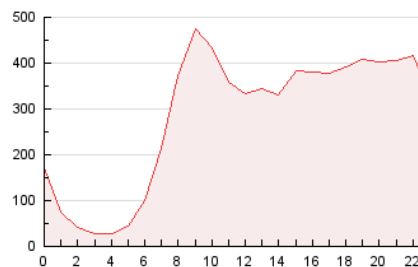


4.2 Por franja horaria (promedio)

Visitas_ (x 1000)

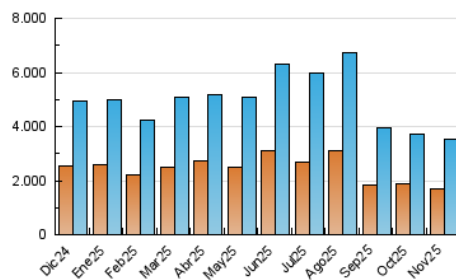


Páginas (x 1000)

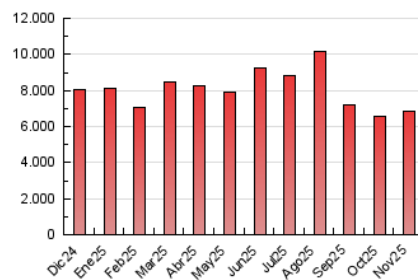


4.3 Por meses

N. únicos / Visitas (x 1000)



Páginas (x 1000)



5. Observaciones

Este Medio Electrónico de Comunicación ha sido medido por la herramienta Google Analytics de Google (GA4).

6. Definiciones básicas (Para más información ver Normas Técnicas para el Control de los Medios Electrónicos de Comunicación)

Página Vista:

Conjunto de ficheros enviado a un usuario como resultado de una petición del mismo recibida por el servidor. Cuando la página está formada por varios marcos (frames), el conjunto de los mismos tendrá, a efectos de cómputo, la consideración de una página unitaria.

Visita:

Una secuencia ininterrumpida de páginas servidas a un usuario válido. Si dicho usuario no realiza peticiones de páginas en un periodo de tiempo (30 min) la siguiente petición constituirá el inicio de una nueva visita.

Navegador Único:

Total de combinaciones únicas de una dirección IP y un identificador adicional. Los medios pueden utilizar cookies o el Identificador de Alta de registro.

Duración Página Vista:

Tiempo acumulado en segundos de todas las páginas vistas (en visitas de dos o más páginas vistas), dividido por el número total de páginas vistas.

Duración Visita:

Tiempo en segundos de todas las visitas de dos o más páginas vistas, dividido por el número total de visitas de dos o más páginas vistas.

Tráfico nacional:

Audiencia/difusión correspondiente a España medida en base a los datos de las direcciones IP registradas por el sistema de medición.

7. Opinión

De OJDinteractiva, la división de INFORMACIÓN Y CONTROL DE PUBLICACIONES S.A.:

Hemos examinado la información facilitada por el editor del medio electrónico para el periodo que comprende la presente certificación.

Nuestro examen se ha realizado de acuerdo con las normas y procedimientos establecidos en las Normas Técnicas para el Control de los Medios Electrónicos de Comunicación.

En nuestra opinión, la presente acta presenta razonablemente la difusión/audiencia registrada por este medio electrónico.

ADVERTENCIA:

El trabajo de OJDinteractiva, la división de INFORMACIÓN Y CONTROL DE PUBLICACIONES S.A (INTROL) se limita a la realización de pruebas para la revisión de los datos de recuento suministrados por el editor con la finalidad de expresar una opinión sobre la razonabilidad de dichos datos de acuerdo con las Normas Técnicas para el control de los MEC.

Por tanto, INTROL no acepta responsabilidad alguna por las inexactitudes o errores que puedan existir en los datos de recuento. Tampoco acepta ninguna responsabilidad por la falsedad en los datos de recuento recibidos del editor, ni por otros datos de medición que no están incluidos en el análisis.

Diciembre - 2025

OJDinteractiva