



INFORMACION Y CONTROL DE PUBLICACIONES, S.A.

Velázquez, 46, 1º Drcha - Tel. 91 435 00 32 Fax 91 435 96 05 - 28001 - MADRID
 Entença, 218 Entr. 7 - Tel 93 439 24 18 Fax 93 419 25 34 - 08029 - BARCELONA

Título: LA GACETA DE SALAMANCA
URL Primaria: http://www.lagacetadesalamanca.es
Editor: Grupo Promotor Salmantino, S.A.
Domicilio: Avda. de los Cipreses, 81
Ciudad: 37005 SALAMANCA
Teléfono: 923 12 52 52
Fax: 923 25 84 04
E-mail:
Clasificación: Noticias e Información
Sub-Clasificación: Noticias globales y actualidad

LA GACETAdesalamanca.es

1. Cifras totales y promedios (Nacional e Internacional)

MES - AÑO	NAVEGADORES UNICOS	VISITAS	PAGINAS
Noviembre - 2018	708.592	2.033.978	5.662.264
PROMEDIO DIARIO	52.129	67.799	188.742
PROMEDIO LUNES-VIERNES	50.576	65.606	173.882
PROMEDIO SABADO-DOMINGO	56.400	73.830	229.608
PAGINAS / VISITAS	2,78		
DURACION MEDIA VISITAS	0:03:25		
DURACION MEDIA PAGINAS	0:01:55		

2. Secciones (Nacional e Internacional)

	PAGINAS	%
HOME	1.737.480	30.69 %
RESTO	3.924.784	69.31 %

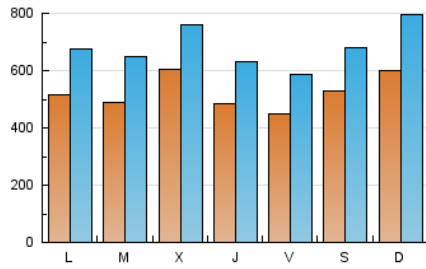
3. Por día del mes (Nacional e Internacional)

Día	N. únicos	Visitas	Páginas	Día	N. únicos	Visitas	Páginas	Día	N. únicos	Visitas	Páginas
1	37.386	49.445	172.895	11	57.429	77.166	271.913	21	53.054	70.457	182.377
2	39.161	51.738	151.100	12	50.445	66.050	181.567	22	51.948	69.321	182.241
3	40.337	52.488	130.366	13	52.258	69.475	179.767	23	53.320	67.272	160.275
4	45.788	62.668	204.294	14	45.180	59.282	147.758	24	49.066	65.230	160.682
5	40.623	53.697	163.234	15	59.467	74.528	164.106	25	71.774	92.661	263.253
6	43.313	57.625	163.705	16	51.413	67.173	196.423	26	55.886	72.684	180.324
7	92.984	107.470	212.015	17	49.047	63.740	175.343	27	50.793	66.614	156.424
8	47.228	60.424	163.089	18	64.525	85.348	338.812	28	50.636	65.969	185.271
9	42.442	55.227	134.854	19	59.265	77.126	255.974	29	46.990	62.303	150.184
10	73.232	91.341	292.199	20	49.707	66.582	181.990	30	39.162	52.874	159.829

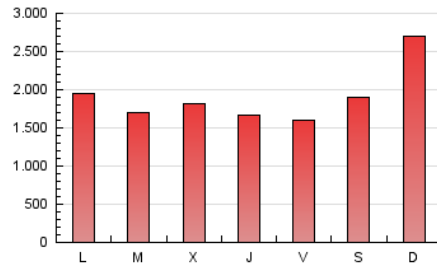
4. Gráficas (Nacional e Internacional)

4.1 Por día de la semana (promedio)

N. únicos / Visitas (x 100)

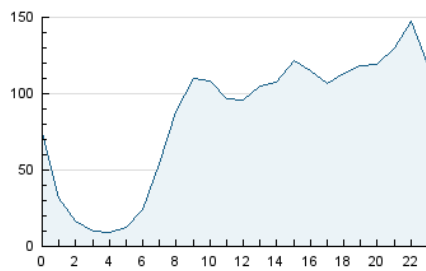


Páginas (x 100)

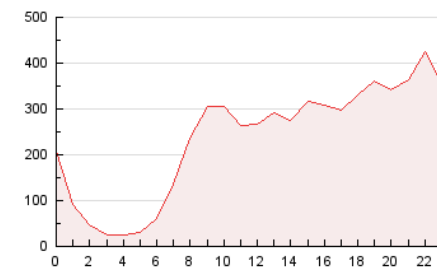


4.2 Por franja horaria (promedio)

Visitas (x 1000)

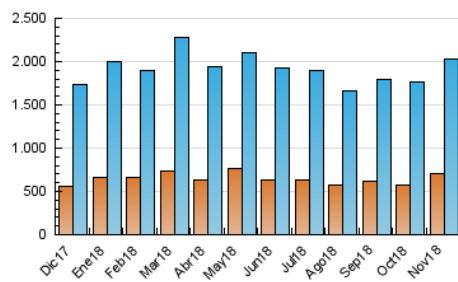


Páginas (x 1000)

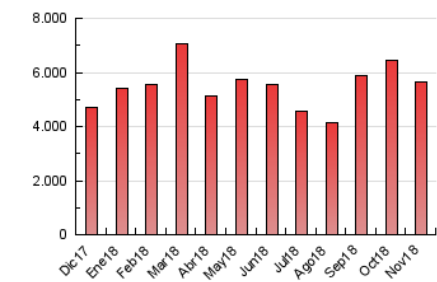


4.3 Por meses

N. únicos / Visitas (x 1000)



Páginas (x 1000)





INFORMACION Y CONTROL DE PUBLICACIONES, S.A.

Velázquez, 46, 1º Drcha - Tel. 91 435 00 32 Fax 91 435 96 05 - 28001 - MADRID
Entença, 218 Entr. 7 - Tel 93 439 24 18 Fax 93 419 25 34 - 08029 - BARCELONA

Anexo - Tráfico Nacional

Título: LA GACETA DE SALAMANCA
URL Primaria: http://www.lagacetadesalamanca.es
Editor: Grupo Promotor Salmantino, S.A.
Domicilio: Avda. de los Cipreses, 81
Ciudad: 37005 SALAMANCA
Teléfono: 923 12 52 52
Fax: 923 25 84 04
E-mail:
Clasificación: Noticias e Información
Sub-Clasificación: Noticias globales y actualidad

LA GACETA *desalamanca.es*

1. Cifras totales y promedios (Nacional)

MES - AÑO	NAVEGADORES UNICOS	VISITAS	PAGINAS
Noviembre - 2018	593.809	1.942.207	5.468.889
PROMEDIO DIARIO	49.351	64.740	182.296
PROMEDIO LUNES-VIERNES	47.777	62.539	167.226
PROMEDIO SABADO-DOMINGO	53.679	70.794	223.739
PAGINAS / VISITAS	2,82		
DURACION MEDIA VISITAS	0:03:53		
DURACION MEDIA PAGINAS	0:01:51		

2. Secciones (Nacional)

	PAGINAS	%
HOME	1.698.198	31.05 %
RESTO	3.770.691	68.95 %

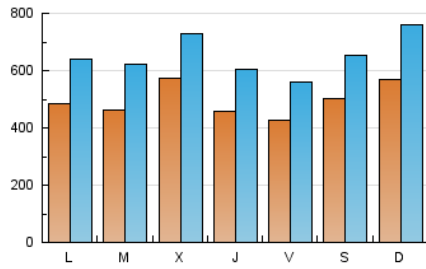
3. Por día del mes (Nacional)

Día	N. únicos	Visitas	Páginas	Día	N. únicos	Visitas	Páginas	Día	N. únicos	Visitas	Páginas
1	35.066	46.866	165.920	11	54.667	74.025	264.299	21	50.475	67.552	175.526
2	37.249	49.593	145.262	12	47.132	62.375	172.557	22	49.480	66.503	175.475
3	38.359	50.223	125.559	13	49.723	66.594	173.470	23	50.630	64.252	152.259
4	43.835	60.398	199.130	14	42.796	56.584	141.333	24	46.868	62.728	155.418
5	38.513	51.333	158.144	15	56.356	71.132	157.876	25	67.452	88.028	255.101
6	41.098	55.121	156.516	16	48.127	63.549	189.908	26	52.110	68.509	171.392
7	88.633	104.144	207.769	17	45.786	60.136	167.511	27	47.841	63.269	149.699
8	44.327	57.190	157.212	18	61.833	82.205	330.983	28	47.557	62.515	177.764
9	39.418	51.888	129.147	19	56.051	73.523	248.198	29	44.536	59.530	144.477
10	70.635	88.606	291.910	20	46.922	63.364	174.404	30	37.054	50.472	154.670

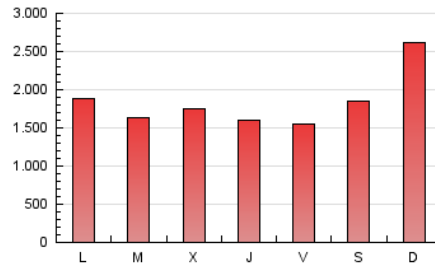
4. Gráficas (Nacional)

4.1 Por día de la semana (promedio)

N. únicos / Visitas (x 100)

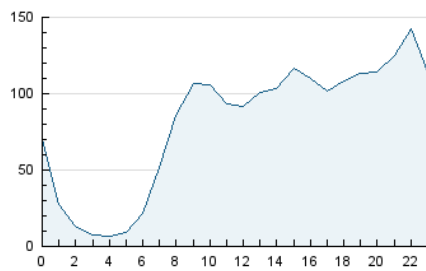


Páginas (x 100)

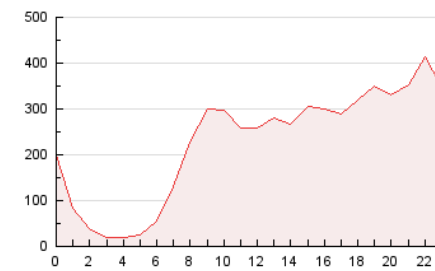


4.2 Por franja horaria (promedio)

Visitas (x 1000)

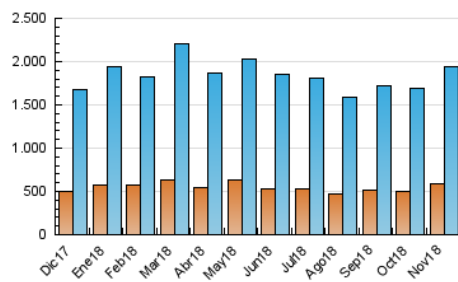


Páginas (x 1000)

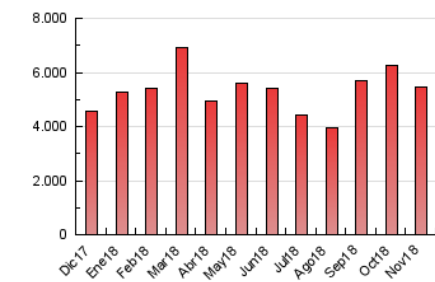


4.3 Por meses

N. únicos / Visitas (x 1000)



Páginas (x 1000)



5. Observaciones

Este Medio Electrónico de Comunicación ha sido medido por la herramienta Google Analytics de Google

6. Definiciones básicas (Para más información ver Normas Técnicas para el Control de los Medios Electrónicos de Comunicación)

Página Vista:

Conjunto de ficheros enviado a un usuario como resultado de una petición del mismo recibida por el servidor. Cuando la página está formada por varios marcos (frames), el conjunto de los mismos tendrá, a efectos de cómptuo, la consideración de una página unitaria.

Visita:

Una secuencia ininterrumpida de páginas servidas a un usuario válido. Si dicho usuario no realiza peticiones de páginas en un periodo de tiempo (30 min) la siguiente petición constituirá el inicio de una nueva visita.

Navegador Único:

Total de combinaciones únicas de una dirección IP y un identificador adicional. Los medios pueden utilizar cookies o el Identificador de Alta de registro.

Duración Página Vista:

Tiempo acumulado en segundos de todas las páginas vistas (en visitas de dos o más páginas vistas), dividido por el número total de páginas vistas.

Duración Visita:

Tiempo en segundos de todas las visitas de dos o más páginas vistas, dividido por el número total de visitas de dos o más páginas vistas.

Tráfico nacional:

Audiencia/difusión correspondiente a España medida en base a los datos de las direcciones IP registradas por el sistema de medición.

7. Opinión

De OJDinteractiva, la división de INFORMACIÓN Y CONTROL DE PUBLICACIONES S.A.:

Hemos examinado la información facilitada por el editor del medio electrónico para el periodo que comprende la presente certificación.

Nuestro examen se ha realizado de acuerdo con las normas y procedimientos establecidos en las Normas Técnicas para el Control de los Medios Electrónicos de Comunicación.

En nuestra opinión, la presente acta presenta razonablemente la difusión/audiencia registrada por este medio electrónico.

ADVERTENCIA:

El trabajo de OJDinteractiva, la división de INFORMACIÓN Y CONTROL DE PUBLICACIONES S.A (INTROL) se limita a la realización de pruebas para la revisión de los datos de recuento suministrados por el editor con la finalidad de expresar una opinión sobre la razonabilidad de dichos datos de acuerdo con las Normas Técnicas para el control de los MEC.

Por tanto, INTROL no acepta responsabilidad alguna por las inexactitudes o errores que puedan existir en los datos de recuento. Tampoco acepta ninguna responsabilidad por la falsedad en los datos de recuento recibidos del editor, ni por otros datos de medición que no están incluidos en el análisis.

Diciembre - 2018

OJDinteractiva