



INFORMACION Y CONTROL DE PUBLICACIONES, S.A.

Velázquez, 46, 1º Drcha - Tel. 91 435 00 32 Fax 91 435 96 05 - 28001 - MADRID
Av. Diagonal 497, 5a planta - Tel 93 439 24 18 Fax 93 419 25 34 - 08029 - BARCELONA

Título: LA GACETA DE SALAMANCA
URL Primaria: http://www.lagacetadesalamanca.es
Editor: Grupo Promotor Salmantino, S.A.
Domicilio: Avda. de los Cipreses, 81
Ciudad: 37005 SALAMANCA
Teléfono: 923 12 52 52
Fax: 923 25 84 04
E-mail:
Clasificación: Noticias e Información
Sub-Clasificación: Noticias globales y actualidad

LA GACETAdesalamanca.es

1. Cifras totales y promedios (Nacional e Internacional)

MES - AÑO	NAVEGADORES UNICOS	VISITAS	PAGINAS
Octubre - 2021	2.490.018	5.712.077	9.204.837
PROMEDIO DIARIO	151.398	184.261	296.930
PROMEDIO LUNES-VIERNES	152.751	186.198	300.233
PROMEDIO SABADO-DOMINGO	148.558	180.193	289.994
PAGINAS / VISITAS	1,61		
DURACION MEDIA VISITAS	0:01:23		
DURACION MEDIA PAGINAS	0:02:15		

2. Secciones (Nacional e Internacional)

	PAGINAS	%
HOME	1.942.155	21.10 %
RESTO	7.262.682	78.90 %

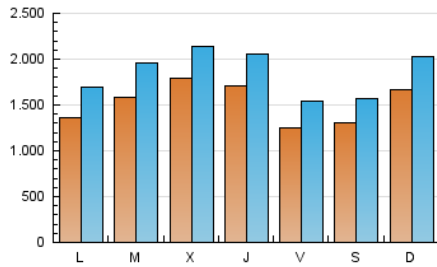
3. Por día del mes (Nacional e Internacional)

Día	N. únicos	Visitas	Páginas	Día	N. únicos	Visitas	Páginas	Día	N. únicos	Visitas	Páginas
1	125.340	157.090	260.770	11	134.966	166.131	270.090	21	225.268	262.135	396.560
2	111.880	143.970	246.515	12	158.538	193.434	307.656	22	134.147	162.463	262.278
3	144.340	182.078	304.470	13	150.304	183.899	298.205	23	128.590	154.540	255.898
4	111.823	144.967	256.875	14	130.532	160.813	261.091	24	125.957	154.588	254.963
5	116.587	160.086	283.005	15	126.857	153.324	246.884	25	172.442	206.589	323.266
6	238.860	279.742	423.075	16	123.908	147.474	231.733	26	222.351	261.827	402.357
7	226.277	261.084	385.006	17	166.262	202.690	321.482	27	129.369	158.800	260.927
8	136.070	162.640	261.324	18	126.430	158.533	262.705	28	102.168	135.904	243.697
9	187.743	216.684	327.589	19	137.784	169.832	276.896	29	103.858	135.133	240.241
10	246.774	287.792	426.260	20	197.790	235.723	381.985	30	97.426	123.849	220.994
								31	152.701	188.263	310.040

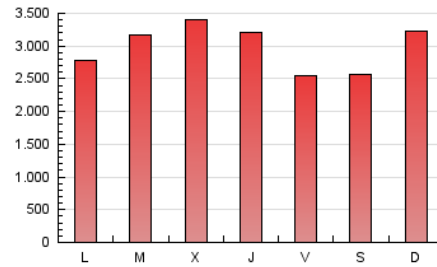
4. Gráficas (Nacional e Internacional)

4.1 Por día de la semana (promedio)

N. únicos / Visitas (x 100)

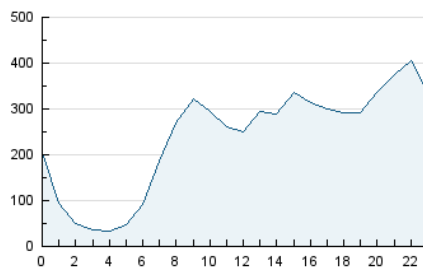


Páginas (x 100)

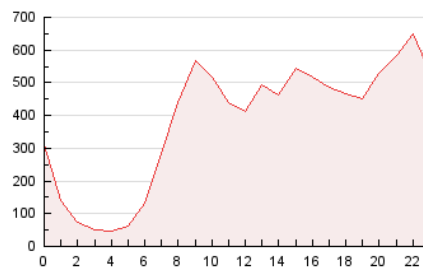


4.2 Por franja horaria (promedio)

Visitas_ (x 1000)

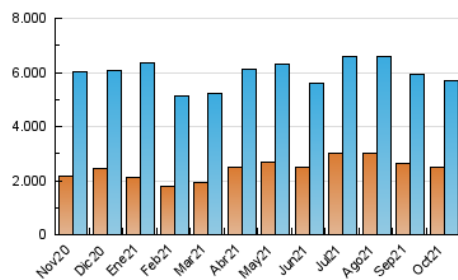


Páginas (x 1000)

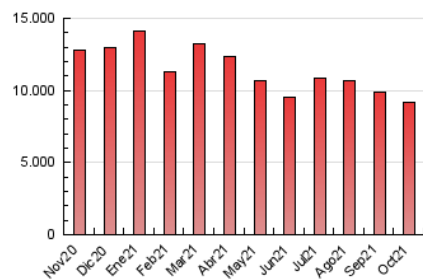


4.3 Por meses

N. únicos / Visitas (x 1000)



Páginas (x 1000)





INFORMACION Y CONTROL DE PUBLICACIONES, S.A.

Velázquez, 46, 1º Drcha - Tel. 91 435 00 32 Fax 91 435 96 05 - 28001 - MADRID
Av. Diagonal 497, 5a planta - Tel 93 439 24 18 Fax 93 419 25 34 - 08029 - BARCELONA

Anexo - Tráfico Nacional

Título: LA GACETA DE SALAMANCA
URL Primaria: http://www.lagacetadesalamanca.es
Editor: Grupo Promotor Salmantino, S.A.
Domicilio: Avda. de los Cipreses, 81
Ciudad: 37005 SALAMANCA
Teléfono: 923 12 52 52
Fax: 923 25 84 04
E-mail:
Clasificación: Noticias e Información
Sub-Clasificación: Noticias globales y actualidad

LA GACETAdesalamanca.es

1. Cifras totales y promedios (Nacional)

MES - AÑO	NAVEGADORES UNICOS	VISITAS	PAGINAS
Octubre - 2021	2.356.359	5.532.891	8.954.572
PROMEDIO DIARIO	146.093	178.480	288.857
PROMEDIO LUNES-VIERNES	147.386	180.307	292.053
PROMEDIO SABADO-DOMINGO	143.378	174.645	282.147
PAGINAS / VISITAS	1,62		
DURACION MEDIA VISITAS	0:01:23		
DURACION MEDIA PAGINAS	0:02:15		

2. Secciones (Nacional)

	PAGINAS	%
HOME	1.911.059	21.34 %
RESTO	7.043.513	78.66 %

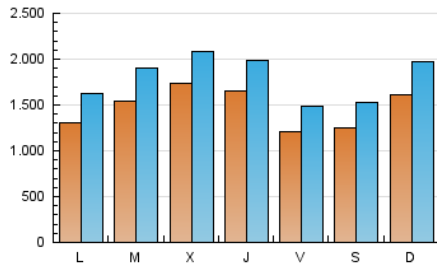
3. Por día del mes (Nacional)

Día	N. únicos	Visitas	Páginas	Día	N. únicos	Visitas	Páginas	Día	N. únicos	Visitas	Páginas
1	119.942	151.186	252.586	11	127.643	159.070	260.427	21	220.401	256.628	388.772
2	107.452	138.792	239.155	12	153.756	187.622	299.660	22	129.747	157.598	255.371
3	139.899	176.850	296.882	13	145.396	178.575	290.582	23	123.736	149.819	248.993
4	106.621	139.411	248.960	14	125.950	155.135	253.114	24	119.831	148.219	246.107
5	111.117	154.409	274.829	15	120.762	147.532	239.098	25	166.373	199.750	313.933
6	233.314	273.888	414.668	16	118.373	141.801	224.049	26	217.340	255.672	393.789
7	220.144	253.911	375.275	17	160.240	196.345	312.729	27	124.252	153.118	253.148
8	131.579	157.156	253.708	18	121.253	152.582	254.516	28	96.790	129.994	235.511
9	182.359	211.212	319.717	19	132.340	163.759	268.731	29	98.843	129.891	232.859
10	240.498	280.877	416.585	20	191.544	229.554	373.568	30	93.141	119.276	214.610
								31	148.253	183.259	302.640

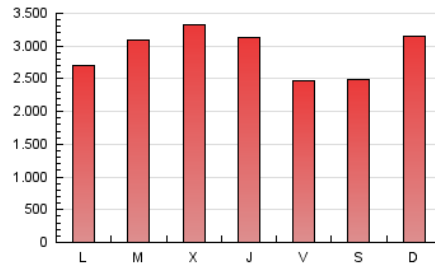
4. Gráficas (Nacional)

4.1 Por día de la semana (promedio)

N. únicos / Visitas (x 100)

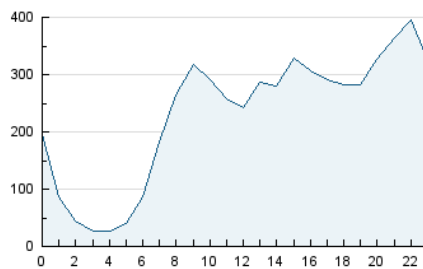


Páginas (x 100)

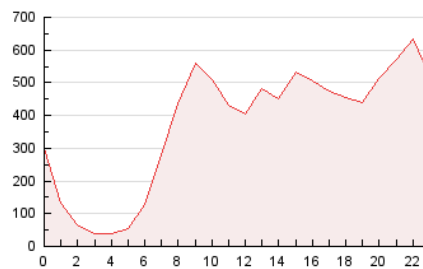


4.2 Por franja horaria (promedio)

Visitas_ (x 1000)

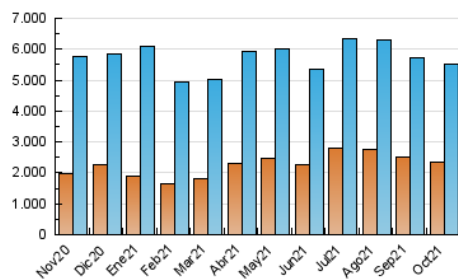


Páginas (x 1000)

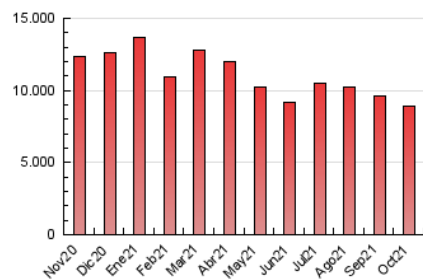


4.3 Por meses

N. únicos / Visitas (x 1000)



Páginas (x 1000)



5. Observaciones

Este Medio Electrónico de Comunicación ha sido medido por la herramienta Google Analytics de Google

6. Definiciones básicas (Para más información ver Normas Técnicas para el Control de los Medios Electrónicos de Comunicación)

Página Vista:

Conjunto de ficheros enviado a un usuario como resultado de una petición del mismo recibida por el servidor. Cuando la página está formada por varios marcos (frames), el conjunto de los mismos tendrá, a efectos de cómputo, la consideración de una página unitaria.

Visita:

Una secuencia ininterrumpida de páginas servidas a un usuario válido. Si dicho usuario no realiza peticiones de páginas en un periodo de tiempo (30 min) la siguiente petición constituirá el inicio de una nueva visita.

Navegador Único:

Total de combinaciones únicas de una dirección IP y un identificador adicional. Los medios pueden utilizar cookies o el Identificador de Alta de registro.

Duración Página Vista:

Tiempo acumulado en segundos de todas las páginas vistas (en visitas de dos o más páginas vistas), dividido por el número total de páginas vistas.

Duración Visita:

Tiempo en segundos de todas las visitas de dos o más páginas vistas, dividido por el número total de visitas de dos o más páginas vistas.

Tráfico nacional:

Audiencia/difusión correspondiente a España medida en base a los datos de las direcciones IP registradas por el sistema de medición.

7. Opinión

De OJDinteractiva, la división de INFORMACIÓN Y CONTROL DE PUBLICACIONES S.A.:

Hemos examinado la información facilitada por el editor del medio electrónico para el periodo que comprende la presente certificación.

Nuestro examen se ha realizado de acuerdo con las normas y procedimientos establecidos en las Normas Técnicas para el Control de los Medios Electrónicos de Comunicación.

En nuestra opinión, la presente acta presenta razonablemente la difusión/audiencia registrada por este medio electrónico.

ADVERTENCIA:

El trabajo de OJDinteractiva, la división de INFORMACIÓN Y CONTROL DE PUBLICACIONES S.A (INTROL) se limita a la realización de pruebas para la revisión de los datos de recuento suministrados por el editor con la finalidad de expresar una opinión sobre la razonabilidad de dichos datos de acuerdo con las Normas Técnicas para el control de los MEC. Por tanto, INTROL no acepta responsabilidad alguna por las inexactitudes o errores que puedan existir en los datos de recuento. Tampoco acepta ninguna responsabilidad por la falsedad en los datos de recuento recibidos del editor, ni por otros datos de medición que no están incluidos en el análisis.

Noviembre - 2021

OJDinteractiva