



## INFORMACION Y CONTROL DE PUBLICACIONES, S.A.

Velázquez, 46, 1º Drcha - Tel. 91 435 00 32 Fax 91 435 96 05 - 28001 - MADRID  
 Entença, 218 Entr. 7 - Tel 93 439 24 18 Fax 93 419 25 34 - 08029 - BARCELONA

**Título:** LA GACETA DE SALAMANCA  
**URL Primaria:** http://www.lagacetadesalamanca.es  
**Editor:** Grupo Promotor Salmantino, S.A.  
**Domicilio:** Avda. de los Cipreses, 81  
**Ciudad:** 37005 SALAMANCA  
**Teléfono:** 923 12 52 52  
**Fax:** 923 25 84 04  
**E-mail:**  
**Clasificación:** Noticias e Información  
**Sub-Clasificación:** Noticias globales y actualidad

**LA GACETA**desalamanca.es

### 1. Cifras totales y promedios (Nacional e Internacional)

MES - AÑO	NAVEGADORES UNICOS	VISITAS	PAGINAS
Septiembre - 2019	2.043.013	4.476.849	8.219.046
<b>PROMEDIO DIARIO</b>	<b>124.004</b>	<b>149.228</b>	<b>273.968</b>
<b>PROMEDIO LUNES-VIERNES</b>	111.826	135.880	246.277
<b>PROMEDIO SABADO-DOMINGO</b>	152.420	180.375	338.582
<b>PAGINAS / VISITAS</b>	1,84		
<b>DURACION MEDIA VISITAS</b>	0:01:09		
<b>DURACION MEDIA PAGINAS</b>	0:01:25		

### 2. Secciones (Nacional e Internacional)

	PAGINAS	%
<b>HOME</b>	1.486.537	18.09 %
<b>RESTO</b>	6.732.509	81.91 %

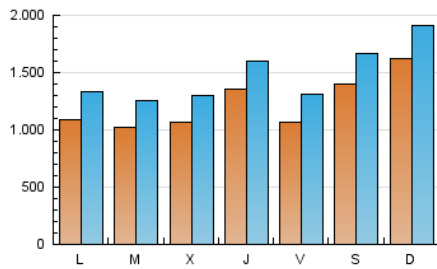
### 3. Por día del mes (Nacional e Internacional)

Día	N. únicos	Visitas	Páginas	Día	N. únicos	Visitas	Páginas	Día	N. únicos	Visitas	Páginas
1	127.047	156.344	264.118	11	106.170	130.535	236.942	21	161.670	183.543	334.485
2	113.773	137.217	240.444	12	172.256	198.580	306.449	22	200.180	228.074	413.897
3	125.796	144.111	230.073	13	100.592	123.690	243.753	23	105.041	128.020	216.708
4	102.296	130.691	218.885	14	174.019	209.169	371.830	24	88.553	109.861	202.116
5	90.313	113.495	209.279	15	122.295	149.424	387.713	25	116.301	135.831	227.133
6	126.119	152.910	258.996	16	110.104	134.462	310.751	26	160.071	186.014	325.520
7	121.783	151.761	277.701	17	102.557	135.015	266.628	27	94.583	111.627	209.469
8	228.205	262.723	463.919	18	100.245	123.528	220.726	28	101.316	120.993	235.997
9	111.342	137.283	277.519	19	118.543	142.486	232.200	29	135.265	161.340	297.574
10	91.501	112.610	225.826	20	105.648	135.495	283.495	30	106.550	130.017	228.900

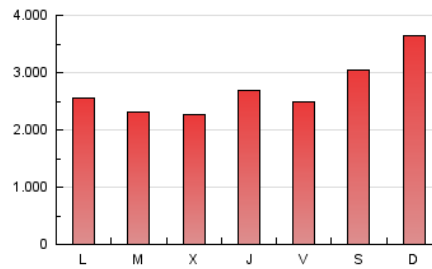
4. Gráficas (Nacional e Internacional)

4.1 Por día de la semana (promedio)

N. únicos / Visitas (x 100)

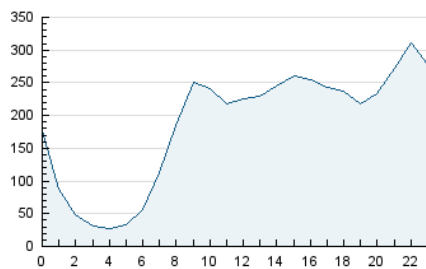


Páginas (x 100)

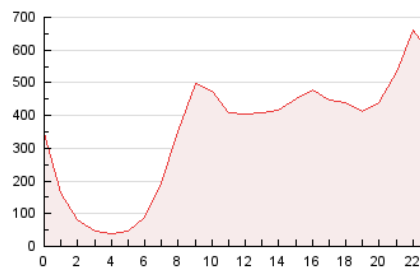


4.2 Por franja horaria (promedio)

Visitas (x 1000)

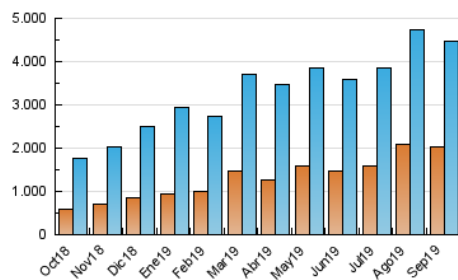


Páginas (x 1000)

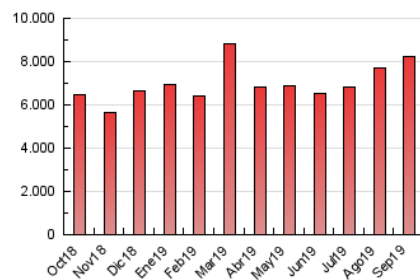


4.3 Por meses

N. únicos / Visitas (x 1000)



Páginas (x 1000)





## INFORMACION Y CONTROL DE PUBLICACIONES, S.A.

Velázquez, 46, 1º Drcha - Tel. 91 435 00 32 Fax 91 435 96 05 - 28001 - MADRID  
 Entença, 218 Entr. 7 - Tel 93 439 24 18 Fax 93 419 25 34 - 08029 - BARCELONA

### Anexo - Tráfico Nacional

**Título:** LA GACETA DE SALAMANCA  
**URL Primaria:** http://www.lagacetadesalamanca.es  
**Editor:** Grupo Promotor Salmantino, S.A.  
**Domicilio:** Avda. de los Cipreses, 81  
**Ciudad:** 37005 SALAMANCA  
**Teléfono:** 923 12 52 52  
**Fax:** 923 25 84 04  
**E-mail:**  
**Clasificación:** Noticias e Información  
**Sub-Clasificación:** Noticias globales y actualidad

**LA GACETA**desalamanca.es

#### 1. Cifras totales y promedios (Nacional)

MES - AÑO	NAVEGADORES UNICOS	VISITAS	PAGINAS
Septiembre - 2019	1.696.835	4.210.626	7.940.921
<b>PROMEDIO DIARIO</b>	<b>114.269</b>	<b>140.354</b>	<b>264.697</b>
<b>PROMEDIO LUNES-VIERNES</b>	<b>101.770</b>	<b>126.068</b>	<b>238.785</b>
<b>PROMEDIO SABADO-DOMINGO</b>	<b>143.434</b>	<b>173.690</b>	<b>325.160</b>
<b>PAGINAS / VISITAS</b>	<b>1,89</b>		
<b>DURACION MEDIA VISITAS</b>	<b>0:01:22</b>		
<b>DURACION MEDIA PAGINAS</b>	<b>0:01:21</b>		

#### 2. Secciones (Nacional)

	PAGINAS	%
<b>HOME</b>	1.456.368	18.34 %
<b>RESTO</b>	6.484.553	81.66 %

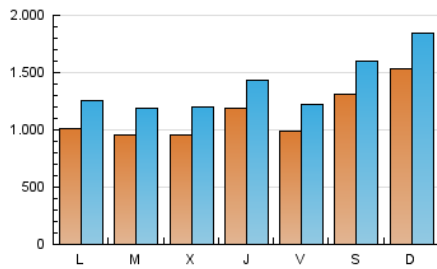
#### 3. Por día del mes (Nacional)

Día	N. únicos	Visitas	Páginas	Día	N. únicos	Visitas	Páginas	Día	N. únicos	Visitas	Páginas
1	121.220	151.606	263.380	11	98.926	123.254	229.909	21	151.715	176.810	313.602
2	107.881	132.297	238.929	12	165.403	191.468	298.936	22	189.858	221.881	383.307
3	118.983	139.345	225.279	13	95.856	118.995	240.336	23	98.865	122.254	213.559
4	97.251	126.252	217.217	14	164.215	201.743	357.296	24	81.531	102.526	193.654
5	85.984	109.146	205.562	15	115.315	143.295	376.430	25	95.829	115.675	210.643
6	120.650	146.725	249.714	16	101.721	127.024	307.650	26	119.617	145.525	291.509
7	115.771	146.941	274.023	17	96.100	128.425	263.622	27	81.137	98.254	198.200
8	209.778	249.653	435.519	18	91.019	114.566	214.454	28	94.481	114.792	235.584
9	99.412	125.642	268.901	19	102.515	127.245	222.569	29	128.555	156.486	287.300
10	83.436	104.064	214.640	20	96.008	125.846	281.920	30	99.041	122.891	227.277

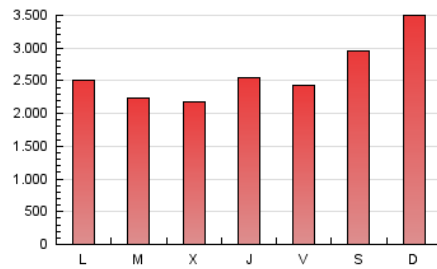
4. Gráficas (Nacional)

4.1 Por día de la semana (promedio)

N. únicos / Visitas (x 100)

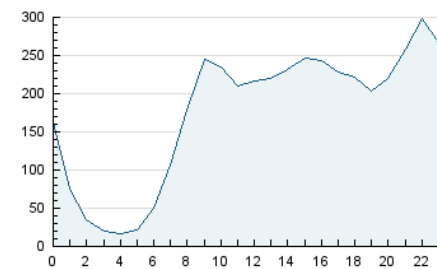


Páginas (x 100)

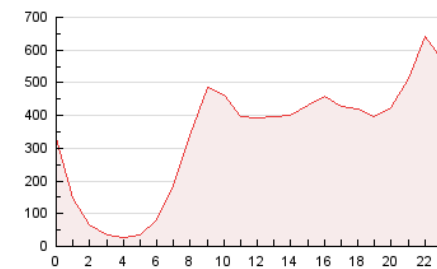


4.2 Por franja horaria (promedio)

Visitas (x 1000)

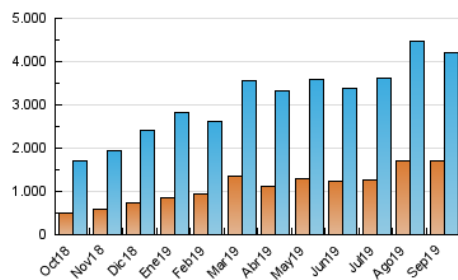


Páginas (x 1000)

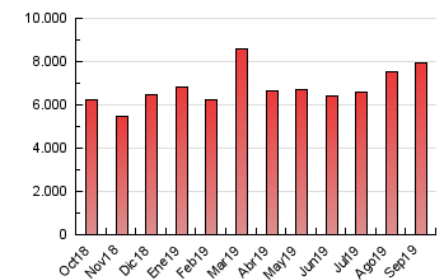


4.3 Por meses

N. únicos / Visitas (x 1000)



Páginas (x 1000)



## 5. Observaciones

Este Medio Electrónico de Comunicación ha sido medido por la herramienta Google Analytics de Google

## 6. Definiciones básicas (Para más información ver Normas Técnicas para el Control de los Medios Electrónicos de Comunicación)

### Página Vista:

Conjunto de ficheros enviado a un usuario como resultado de una petición del mismo recibida por el servidor. Cuando la página está formada por varios marcos (frames), el conjunto de los mismos tendrá, a efectos de cómputo, la consideración de una página unitaria.

### Visita:

Una secuencia ininterrumpida de páginas servidas a un usuario válido. Si dicho usuario no realiza peticiones de páginas en un periodo de tiempo (30 min) la siguiente petición constituirá el inicio de una nueva visita.

### Navegador Único:

Total de combinaciones únicas de una dirección IP y un identificador adicional. Los medios pueden utilizar cookies o el Identificador de Alta de registro.

### Duración Página Vista:

Tiempo acumulado en segundos de todas las páginas vistas (en visitas de dos o más páginas vistas), dividido por el número total de páginas vistas.

### Duración Visita:

Tiempo en segundos de todas las visitas de dos o más páginas vistas, dividido por el número total de visitas de dos o más páginas vistas.

### Tráfico nacional:

Audiencia/difusión correspondiente a España medida en base a los datos de las direcciones IP registradas por el sistema de medición.

## 7. Opinión

De OJDinteractiva, la división de INFORMACIÓN Y CONTROL DE PUBLICACIONES S.A.:

Hemos examinado la información facilitada por el editor del medio electrónico para el periodo que comprende la presente certificación.

Nuestro examen se ha realizado de acuerdo con las normas y procedimientos establecidos en las Normas Técnicas para el Control de los Medios Electrónicos de Comunicación.

En nuestra opinión, la presente acta presenta razonablemente la difusión/audiencia registrada por este medio electrónico.

### ADVERTENCIA:

El trabajo de OJDinteractiva, la división de INFORMACIÓN Y CONTROL DE PUBLICACIONES S.A (INTROL) se limita a la realización de pruebas para la revisión de los datos de recuento suministrados por el editor con la finalidad de expresar una opinión sobre la razonabilidad de dichos datos de acuerdo con las Normas Técnicas para el control de los MEC.

Por tanto, INTROL no acepta responsabilidad alguna por las inexactitudes o errores que puedan existir en los datos de recuento. Tampoco acepta ninguna responsabilidad por la falsedad en los datos de recuento recibidos del editor, ni por otros datos de medición que no están incluidos en el análisis.

Octubre - 2019

OJDinteractiva