



## INFORMACION Y CONTROL DE PUBLICACIONES, S.A.

Velázquez, 46, 1º Drcha - Tel. 91 435 00 32 Fax 91 435 96 05 - 28001 - MADRID  
 Entença, 218 Entr. 7 - Tel 93 439 24 18 Fax 93 419 25 34 - 08029 - BARCELONA

**Título:** LA GACETA DE SALAMANCA  
**URL Primaria:** http://www.lagacetadesalamanca.es  
**Editor:** Grupo Promotor Salmantino, S.A.  
**Domicilio:** Avda. de los Cipreses, 81  
**Ciudad:** 37005 SALAMANCA  
**Teléfono:** 923 12 52 52  
**Fax:** 923 25 84 04  
**E-mail:**  
**Clasificación:** Noticias e Información  
**Sub-Clasificación:** Noticias globales y actualidad

**LA GACETA**desalamanca.es

### 1. Cifras totales y promedios (Nacional e Internacional)

MES - AÑO	NAVEGADORES UNICOS	VISITAS	PAGINAS
Marzo - 2021	1.936.297	5.242.128	13.191.190
<b>PROMEDIO DIARIO</b>	<b>126.421</b>	<b>169.101</b>	<b>425.522</b>
<b>PROMEDIO LUNES-VIERNES</b>	128.348	171.661	427.378
<b>PROMEDIO SABADO-DOMINGO</b>	120.881	161.740	420.188
<b>PAGINAS / VISITAS</b>	2,52		
<b>DURACION MEDIA VISITAS</b>	0:01:49		
<b>DURACION MEDIA PAGINAS</b>	0:01:12		

### 2. Secciones (Nacional e Internacional)

	PAGINAS	%
<b>HOME</b>	2.560.408	19.41 %
<b>RESTO</b>	10.630.782	80.59 %

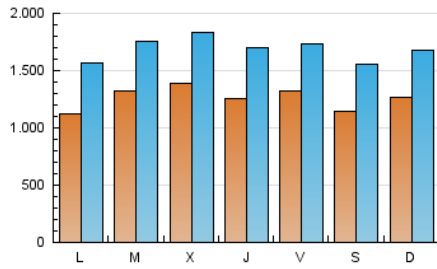
### 3. Por día del mes (Nacional e Internacional)

Día	N. únicos	Visitas	Páginas	Día	N. únicos	Visitas	Páginas	Día	N. únicos	Visitas	Páginas
1	110.046	157.949	359.389	11	115.993	161.730	394.332	21	117.962	156.277	424.282
2	109.551	150.557	335.827	12	113.987	159.123	402.606	22	113.115	157.833	399.801
3	131.216	176.669	421.190	13	130.709	175.007	460.943	23	187.499	228.564	648.504
4	140.798	188.962	417.491	14	165.183	213.113	616.442	24	212.354	257.182	714.382
5	142.901	183.851	410.872	15	113.830	157.080	398.006	25	138.746	181.119	482.233
6	116.511	154.649	342.020	16	119.334	163.219	450.210	26	132.182	171.379	472.322
7	132.803	174.623	406.196	17	114.060	159.333	416.380	27	104.466	142.701	374.484
8	127.079	170.091	382.138	18	107.936	147.758	360.334	28	92.035	128.927	328.300
9	132.069	178.617	414.894	19	140.578	178.137	505.065	29	99.670	140.782	328.538
10	127.952	178.625	382.699	20	107.375	148.620	408.839	30	114.911	156.135	383.942
								31	106.192	143.516	348.529

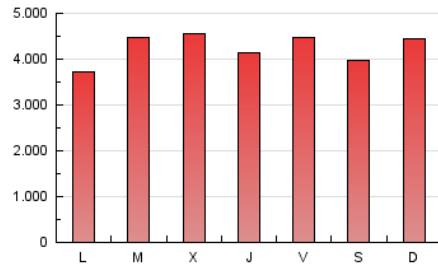
4. Gráficas (Nacional e Internacional)

4.1 Por día de la semana (promedio)

N. únicos / Visitas (x 100)

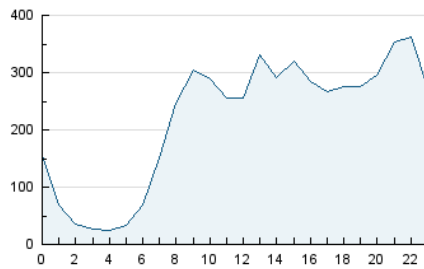


Páginas (x 100)

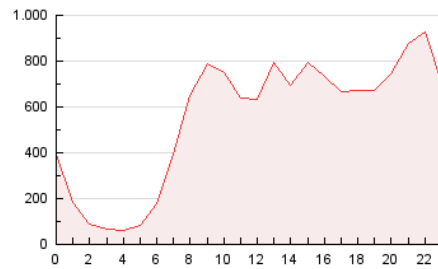


4.2 Por franja horaria (promedio)

Visitas (x 1000)

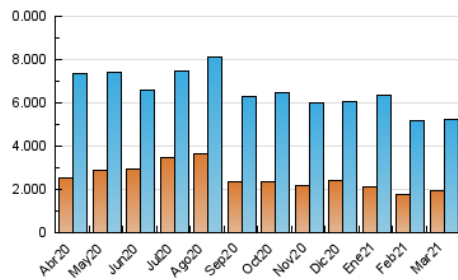


Páginas (x 1000)

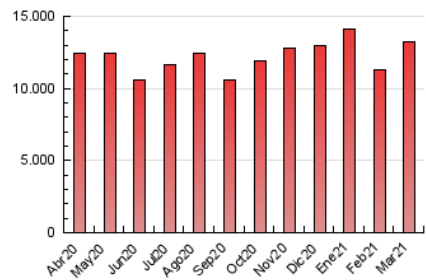


4.3 Por meses

N. únicos / Visitas (x 1000)



Páginas (x 1000)





## INFORMACION Y CONTROL DE PUBLICACIONES, S.A.

Velázquez, 46, 1º Drcha - Tel. 91 435 00 32 Fax 91 435 96 05 - 28001 - MADRID  
Entença, 218 Entr. 7 - Tel 93 439 24 18 Fax 93 419 25 34 - 08029 - BARCELONA

### Anexo - Tráfico Nacional

**Título:** LA GACETA DE SALAMANCA  
**URL Primaria:** http://www.lagacetadesalamanca.es  
**Editor:** Grupo Promotor Salmantino, S.A.  
**Domicilio:** Avda. de los Cipreses, 81  
**Ciudad:** 37005 SALAMANCA  
**Teléfono:** 923 12 52 52  
**Fax:** 923 25 84 04  
**E-mail:**  
**Clasificación:** Noticias e Información  
**Sub-Clasificación:** Noticias globales y actualidad

**LA GACETA** *desalamanca.es*

#### 1. Cifras totales y promedios (Nacional)

MES - AÑO	NAVEGADORES UNICOS	VISITAS	PAGINAS
Marzo - 2021	1.797.137	5.037.454	12.774.243
<b>PROMEDIO DIARIO</b>	<b>120.446</b>	<b>162.499</b>	<b>412.072</b>
<b>PROMEDIO LUNES-VIERNES</b>	<b>122.107</b>	<b>164.814</b>	<b>413.556</b>
<b>PROMEDIO SABADO-DOMINGO</b>	<b>115.673</b>	<b>155.842</b>	<b>407.807</b>
<b>PAGINAS / VISITAS</b>	<b>2,54</b>		
<b>DURACION MEDIA VISITAS</b>	<b>0:01:51</b>		
<b>DURACION MEDIA PAGINAS</b>	<b>0:01:12</b>		

#### 2. Secciones (Nacional)

	PAGINAS	%
<b>HOME</b>	2.441.803	19.12 %
<b>RESTO</b>	10.332.440	80.88 %

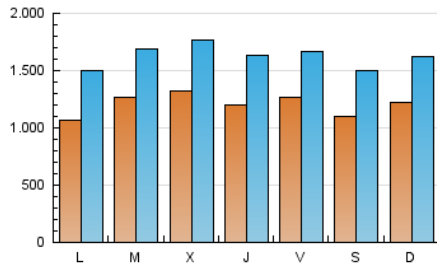
#### 3. Por día del mes (Nacional)

Día	N. únicos	Visitas	Páginas	Día	N. únicos	Visitas	Páginas	Día	N. únicos	Visitas	Páginas
1	103.483	150.445	345.811	11	110.338	155.375	382.794	21	112.540	150.327	410.864
2	103.169	143.747	323.772	12	108.054	153.007	390.515	22	106.325	150.254	382.530
3	125.501	170.194	409.516	13	125.383	168.923	448.243	23	180.725	221.219	632.415
4	134.686	182.273	405.842	14	159.469	206.580	601.571	24	202.782	247.616	693.029
5	137.088	177.555	400.026	15	107.430	149.853	382.107	25	131.697	173.416	465.712
6	111.520	148.846	331.961	16	112.534	156.206	434.978	26	125.465	163.806	455.328
7	127.687	168.311	394.760	17	108.393	153.070	402.903	27	99.090	136.659	361.059
8	120.830	163.372	370.002	18	102.842	141.854	348.103	28	87.248	123.555	316.368
9	127.278	172.408	403.688	19	134.566	171.754	490.868	29	93.402	133.868	313.420
10	121.905	171.932	371.278	20	102.443	143.534	397.632	30	109.307	149.695	370.561
								31	100.660	137.800	336.587

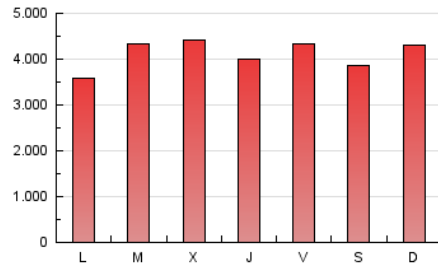
4. Gráficas (Nacional)

4.1 Por día de la semana (promedio)

N. únicos / Visitas (x 100)

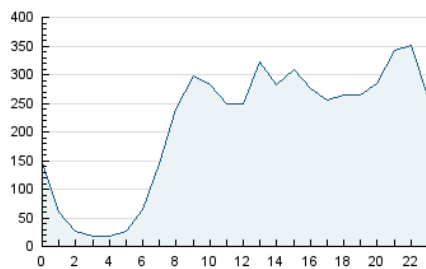


Páginas (x 100)

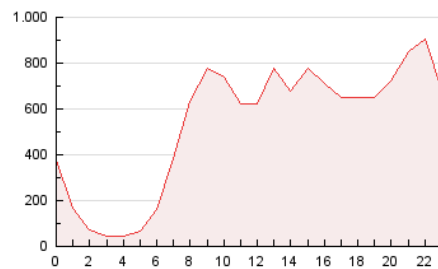


4.2 Por franja horaria (promedio)

Visitas (x 1000)

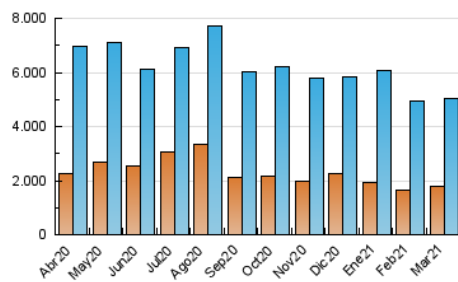


Páginas (x 1000)

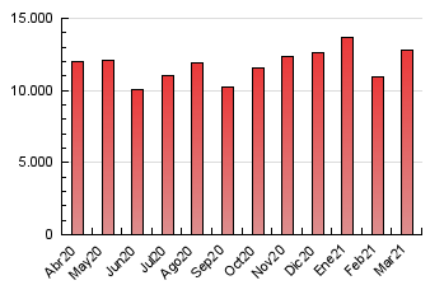


4.3 Por meses

N. únicos / Visitas (x 1000)



Páginas (x 1000)



## 5. Observaciones

Este Medio Electrónico de Comunicación ha sido medido por la herramienta Google Analytics de Google

## 6. Definiciones básicas (Para más información ver Normas Técnicas para el Control de los Medios Electrónicos de Comunicación)

### Página Vista:

Conjunto de ficheros enviado a un usuario como resultado de una petición del mismo recibida por el servidor. Cuando la página está formada por varios marcos (frames), el conjunto de los mismos tendrá, a efectos de cómputo, la consideración de una página unitaria.

### Visita:

Una secuencia ininterrumpida de páginas servidas a un usuario válido. Si dicho usuario no realiza peticiones de páginas en un periodo de tiempo (30 min) la siguiente petición constituirá el inicio de una nueva visita.

### Navegador Único:

Total de combinaciones únicas de una dirección IP y un identificador adicional. Los medios pueden utilizar cookies o el Identificador de Alta de registro.

### Duración Página Vista:

Tiempo acumulado en segundos de todas las páginas vistas (en visitas de dos o más páginas vistas), dividido por el número total de páginas vistas.

### Duración Visita:

Tiempo en segundos de todas las visitas de dos o más páginas vistas, dividido por el número total de visitas de dos o más páginas vistas.

### Tráfico nacional:

Audiencia/difusión correspondiente a España medida en base a los datos de las direcciones IP registradas por el sistema de medición.

## 7. Opinión

De OJDinteractiva, la división de INFORMACIÓN Y CONTROL DE PUBLICACIONES S.A.:

Hemos examinado la información facilitada por el editor del medio electrónico para el periodo que comprende la presente certificación.

Nuestro examen se ha realizado de acuerdo con las normas y procedimientos establecidos en las Normas Técnicas para el Control de los Medios Electrónicos de Comunicación.

En nuestra opinión, la presente acta presenta razonablemente la difusión/audiencia registrada por este medio electrónico.

### ADVERTENCIA:

El trabajo de OJDinteractiva, la división de INFORMACIÓN Y CONTROL DE PUBLICACIONES S.A (INTROL) se limita a la realización de pruebas para la revisión de los datos de recuento suministrados por el editor con la finalidad de expresar una opinión sobre la razonabilidad de dichos datos de acuerdo con las Normas Técnicas para el control de los MEC.

Por tanto, INTROL no acepta responsabilidad alguna por las inexactitudes o errores que puedan existir en los datos de recuento. Tampoco acepta ninguna responsabilidad por la falsedad en los datos de recuento recibidos del editor, ni por otros datos de medición que no están incluidos en el análisis.

Abril - 2021

OJDinteractiva