



INFORMACION Y CONTROL DE PUBLICACIONES, S.A.

Velázquez, 46, 1º Drcha - Tel. 91 435 00 32 Fax 91 435 96 05 - 28001 - MADRID
Av. Diagonal 497, 5a planta - Tel 93 439 24 18 Fax 93 419 25 34 - 08029 - BARCELONA

Título: EUROPAPRESS.ES
URL Primaria: https://www.europapress.es/
Editor: Europa Press Medios, S.A.
Domicilio: Pso. Castellana, 210, 3º
Ciudad: 28046 MADRID
Teléfono: 91 359 26 00
Fax: 91 345 19 43
E-mail:
Clasificación: Noticias e Información
Sub-Clasificación: Noticias globales y actualidad

europa press

1. Cifras totales y promedios (Nacional e Internacional)

MES - AÑO	NAVEGADORES UNICOS	VISITAS	PAGINAS
Agosto - 2024	6.432.652	16.999.774	33.024.757
PROMEDIO DIARIO	460.420	548.380	1.065.315
PROMEDIO LUNES-VIERNES	479.425	573.883	1.145.045
PROMEDIO SABADO-DOMINGO	413.965	486.038	870.418
PAGINAS / VISITAS	1,94		
DURACION MEDIA VISITAS	0:04:02		
TIEMPO INTERACCIÓN MEDIO	0:02:25		

2. Secciones (Nacional e Internacional)

	PAGINAS	%
HOME	1.175.053	3.56 %
RESTO	31.849.704	96.44 %

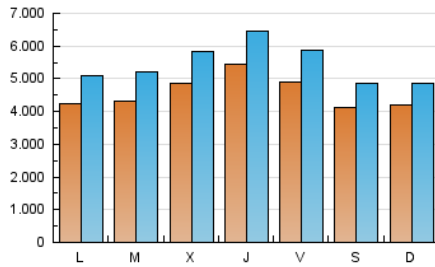
3. Por día del mes (Nacional e Internacional)

Día	N. únicos	Visitas	Páginas	Día	N. únicos	Visitas	Páginas	Día	N. únicos	Visitas	Páginas
1	373.796	435.122	959.819	11	378.203	457.833	797.444	21	500.650	605.303	1.140.003
2	496.996	596.417	1.213.087	12	363.255	427.344	917.546	22	619.730	744.976	1.339.852
3	433.580	520.109	942.812	13	387.339	477.820	1.002.664	23	409.524	486.735	949.281
4	334.224	388.556	735.335	14	607.336	746.630	1.477.391	24	398.272	461.490	822.659
5	338.985	408.872	880.669	15	815.533	953.169	1.827.733	25	481.901	544.916	986.215
6	371.723	446.104	935.970	16	713.762	844.946	1.639.534	26	574.366	699.104	1.284.532
7	324.347	387.560	848.687	17	496.684	580.065	1.053.167	27	613.684	735.891	1.409.957
8	425.968	498.436	1.068.106	18	479.385	558.939	965.215	28	518.905	591.729	1.235.137
9	380.274	450.578	941.763	19	415.756	506.430	1.000.495	29	488.106	596.363	1.172.300
10	309.079	369.901	686.658	20	354.634	428.243	894.245	30	452.671	557.657	1.052.228
								31	414.355	492.536	844.253

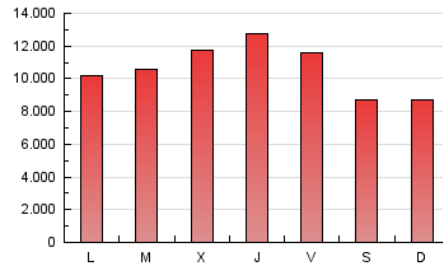
4. Gráficas (Nacional e Internacional)

4.1 Por día de la semana (promedio)

N. únicos / Visitas (x 100)

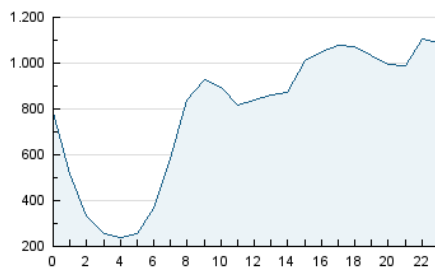


Páginas (x 100)

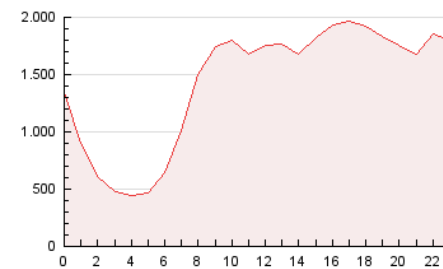


4.2 Por franja horaria (promedio)

Visitas_ (x 1000)

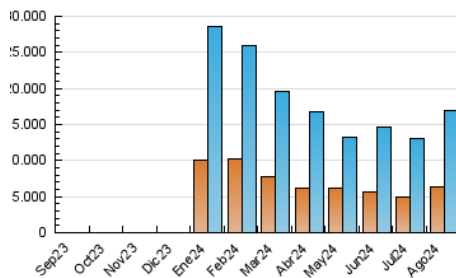


Páginas (x 1000)

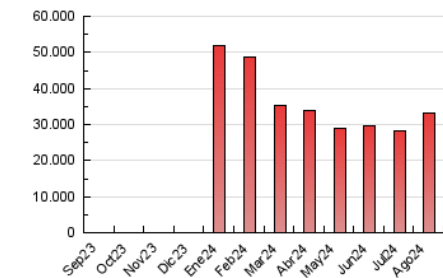


4.3 Por meses

N. únicos / Visitas (x 1000)



Páginas (x 1000)





INFORMACION Y CONTROL DE PUBLICACIONES, S.A.

Velázquez, 46, 1ª Drcha - Tel. 91 435 00 32 Fax 91 435 96 05 - 28001 - MADRID
 Av. Diagonal 497, 5a planta - Tel 93 439 24 18 Fax 93 419 25 34 - 08029 - BARCELONA

Anexo - Tráfico Nacional

Título: EUROPAPRESS.ES
URL Primaria: https://www.europapress.es/
Editor: Europa Press Medios, S.A.
Domicilio: Pso. Castellana, 210, 3º
Ciudad: 28046 MADRID
Teléfono: 91 359 26 00
Fax: 91 345 19 43
E-mail:
Clasificación: Noticias e Información
Sub-Clasificación: Noticias globales y actualidad

europa press

1. Cifras totales y promedios (Nacional)

MES - AÑO	NAVEGADORES UNICOS	VISITAS	PAGINAS
Agosto - 2024	5.352.571	14.098.414	27.612.826
PROMEDIO DIARIO	381.603	454.788	890.736
PROMEDIO LUNES-VIERNES	402.301	480.514	965.861
PROMEDIO SABADO-DOMINGO	331.009	391.901	707.099
PAGINAS / VISITAS	1,96		
DURACION MEDIA VISITAS	0:03:55		
TIEMPO INTERACCIÓN MEDIO	0:02:37		

2. Secciones (Nacional)

	PAGINAS	%
HOME	980.031	3.55 %
RESTO	26.632.795	96.45 %

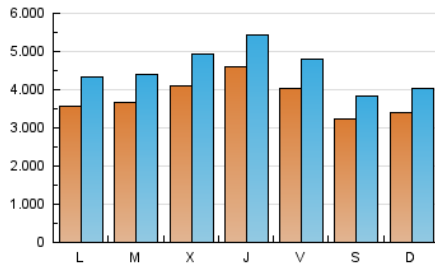
3. Por día del mes (Nacional)

Día	N. únicos	Visitas	Páginas	Día	N. únicos	Visitas	Páginas	Día	N. únicos	Visitas	Páginas
1	310.864	370.587	816.243	11	314.221	378.791	663.705	21	418.071	509.159	950.435
2	428.719	518.184	1.060.091	12	305.240	367.580	780.023	22	491.422	580.449	1.067.965
3	357.356	434.124	798.237	13	326.921	407.818	854.983	23	314.070	362.879	737.249
4	285.073	337.399	634.339	14	536.893	664.491	1.310.027	24	319.443	369.659	660.740
5	292.731	356.014	762.087	15	739.463	846.574	1.638.816	25	380.850	431.120	797.590
6	318.206	379.857	804.196	16	644.326	748.319	1.458.892	26	474.837	575.126	1.062.942
7	258.285	303.130	695.738	17	430.474	504.159	897.100	27	510.049	606.445	1.170.295
8	353.351	430.283	917.180	18	377.246	462.203	778.528	28	431.171	497.466	1.027.669
9	284.705	341.944	732.883	19	350.774	430.700	848.979	29	406.899	484.134	967.098
10	231.766	278.492	525.587	20	307.791	365.177	758.046	30	345.839	424.993	827.094
								31	282.652	331.158	608.069

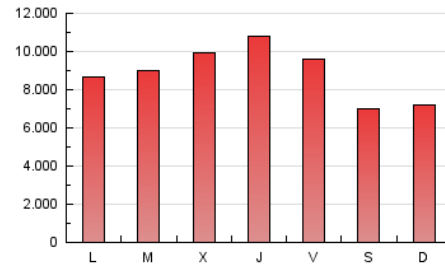
4. Gráficas (Nacional)

4.1 Por día de la semana (promedio)

N. únicos / Visitas (x 100)

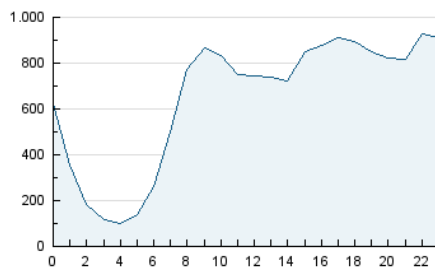


Páginas (x 100)

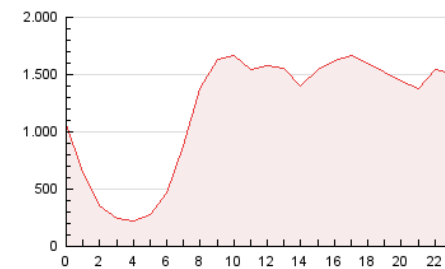


4.2 Por franja horaria (promedio)

Visitas_ (x 1000)

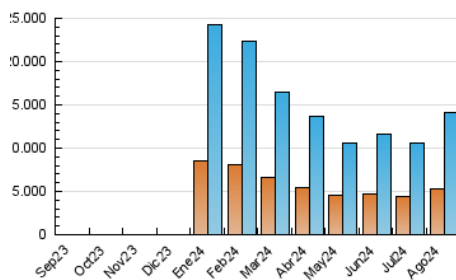


Páginas (x 1000)

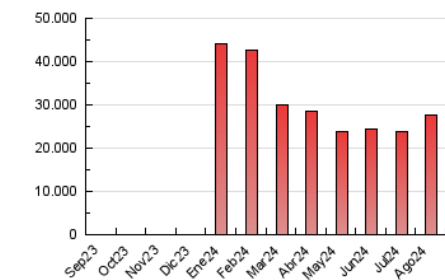


4.3 Por meses

N. únicos / Visitas (x 1000)



Páginas (x 1000)



5. Observaciones

Este Medio Electrónico de Comunicación ha sido medido por la herramienta Google Analytics de Google (GA4).

Nota: Debido a un fallo técnico en la herramienta de medición, no relacionado con OJD interactiva, los datos del 27/08/2024 pueden estar incompletos.

6. Definiciones básicas (Para más información ver Normas Técnicas para el Control de los Medios Electrónicos de Comunicación)

Página Vista:

Conjunto de ficheros enviado a un usuario como resultado de una petición del mismo recibida por el servidor. Cuando la página está formada por varios marcos (frames), el conjunto de los mismos tendrá, a efectos de cómputo, la consideración de una página unitaria.

Visita:

Una secuencia ininterrumpida de páginas servidas a un usuario válido. Si dicho usuario no realiza peticiones de páginas en un periodo de tiempo (30 min) la siguiente petición constituirá el inicio de una nueva visita.

Navegador Único:

Total de combinaciones únicas de una dirección IP y un identificador adicional. Los medios pueden utilizar cookies o el Identificador de Alta de registro.

Duración Página Vista:

Tiempo acumulado en segundos de todas las páginas vistas (en visitas de dos o más páginas vistas), dividido por el número total de páginas vistas.

Duración Visita:

Tiempo en segundos de todas las visitas de dos o más páginas vistas, dividido por el número total de visitas de dos o más páginas vistas.

Tráfico nacional:

Audiencia/difusión correspondiente a España medida en base a los datos de las direcciones IP registradas por el sistema de medición.

7. Opinión

De OJDinteractiva, la división de INFORMACIÓN Y CONTROL DE PUBLICACIONES S.A.:

Hemos examinado la información facilitada por el editor del medio electrónico para el periodo que comprende la presente certificación.

Nuestro examen se ha realizado de acuerdo con las normas y procedimientos establecidos en las Normas Técnicas para el Control de los Medios Electrónicos de Comunicación.

En nuestra opinión, la presente acta presenta razonablemente la difusión/audiencia registrada por este medio electrónico.

ADVERTENCIA:

El trabajo de OJDinteractiva, la división de INFORMACIÓN Y CONTROL DE PUBLICACIONES S.A (INTROL) se limita a la realización de pruebas para la revisión de los datos de recuento suministrados por el editor con la finalidad de expresar una opinión sobre la razonabilidad de dichos datos de acuerdo con las Normas Técnicas para el control de los MEC.

Por tanto, INTROL no acepta responsabilidad alguna por las inexactitudes o errores que puedan existir en los datos de recuento. Tampoco acepta ninguna responsabilidad por la falsedad en los datos de recuento recibidos del editor, ni por otros datos de medición que no están incluidos en el análisis.

Septiembre - 2024

OJDinteractiva