



INFORMACION Y CONTROL DE PUBLICACIONES, S.A.

Velázquez, 46, 1º Drcha - Tel. 91 435 00 32 Fax 91 435 96 05 - 28001 - MADRID
Av. Diagonal 497, 5a planta - Tel 93 439 24 18 Fax 93 419 25 34 - 08029 - BARCELONA

Título: VANITY FAIR
URL Primaria: http://www.revistavanityfair.es
Editor: Ediciones Condé Nast S.L.U
Domicilio: Pº de la Castellana 9-11 2ª Planta
Ciudad: 28046 Madrid
Teléfono: 91 700 41 70
Fax: 91 702 64 75
E-mail:
Clasificación: Noticias e Información
Sub-Clasificación: Noticias de interés especial

VANITY FAIR

1. Cifras totales y promedios (Nacional e Internacional)

MES - AÑO	NAVEGADORES UNICOS	VISITAS	PAGINAS
Noviembre - 2022	2.898.634	5.252.560	7.708.216
PROMEDIO DIARIO	157.449	175.085	256.941
PROMEDIO LUNES-VIERNES	161.013	179.024	263.600
PROMEDIO SABADO-DOMINGO	147.649	164.255	238.626
PAGINAS / VISITAS	1,47		
DURACION MEDIA VISITAS	0:02:07		
DURACION MEDIA PAGINAS	0:04:25		

2. Secciones (Nacional e Internacional)

	PAGINAS	%
HOME	494.375	6.41 %
RESTO	7.213.841	93.59 %

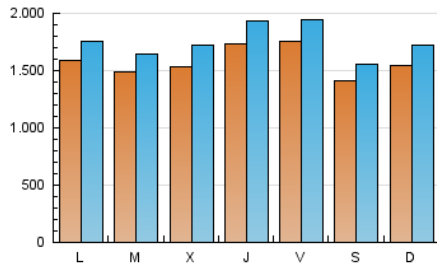
3. Por día del mes (Nacional e Internacional)

Día	N. únicos	Visitas	Páginas	Día	N. únicos	Visitas	Páginas	Día	N. únicos	Visitas	Páginas
1	140.345	156.027	306.615	11	161.222	181.362	250.779	21	168.333	182.291	254.861
2	145.019	164.614	287.451	12	195.366	216.029	287.993	22	137.988	154.092	218.841
3	134.785	148.849	224.106	13	191.680	220.305	293.807	23	157.511	175.861	250.361
4	92.529	102.437	167.516	14	189.358	211.015	285.611	24	242.809	273.073	368.831
5	84.652	93.452	178.435	15	161.812	179.574	251.176	25	292.892	326.257	415.166
6	106.193	115.910	197.497	16	169.174	188.725	285.932	26	172.742	193.663	262.995
7	148.192	166.305	245.838	17	164.573	183.126	301.510	27	143.046	157.882	228.158
8	152.890	168.615	245.213	18	156.387	169.284	252.269	28	128.677	142.438	218.192
9	139.752	151.691	220.803	19	110.469	120.681	183.639	29	148.982	164.700	254.692
10	151.387	166.936	231.025	20	177.042	196.114	276.486	30	157.672	181.252	262.418

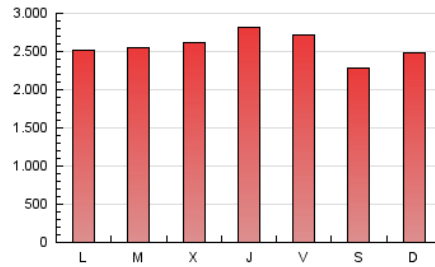
4. Gráficas (Nacional e Internacional)

4.1 Por día de la semana (promedio)

N. únicos / Visitas (x 100)



Páginas (x 100)

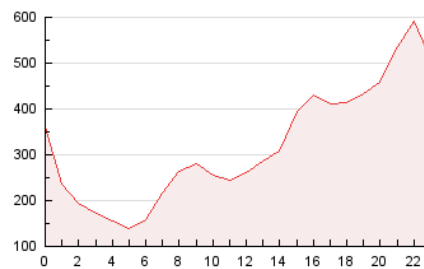


4.2 Por franja horaria (promedio)

Visitas_ (x 1000)

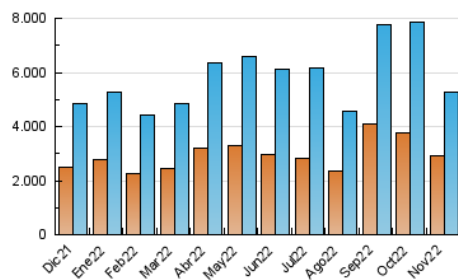


Páginas (x 1000)

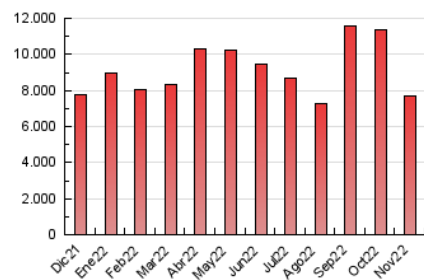


4.3 Por meses

N. únicos / Visitas (x 1000)



Páginas (x 1000)





INFORMACION Y CONTROL DE PUBLICACIONES, S.A.

Velázquez, 46, 1º Drcha - Tel. 91 435 00 32 Fax 91 435 96 05 - 28001 - MADRID
 Av. Diagonal 497, 5a planta - Tel 93 439 24 18 Fax 93 419 25 34 - 08029 - BARCELONA

Anexo - Tráfico Nacional

Título: VANITY FAIR
URL Primaria: http://www.revistavanityfair.es
Editor: Ediciones Condé Nast S.L.U
Domicilio: Pº de la Castellana 9-11 2ª Planta
Ciudad: 28046 Madrid
Teléfono: 91 700 41 70
Fax: 91 702 64 75
E-mail:
Clasificación: Noticias e Información
Sub-Clasificación: Noticias de interés especial

VANITY FAIR

1. Cifras totales y promedios (Nacional)

MES - AÑO	NAVEGADORES UNICOS	VISITAS	PAGINAS
Noviembre - 2022	1.795.221	3.620.331	5.322.905
PROMEDIO DIARIO	108.224	120.678	177.430
PROMEDIO LUNES-VIERNES	112.494	125.425	184.369
PROMEDIO SABADO-DOMINGO	96.483	107.622	158.349
PAGINAS / VISITAS	1,47		
DURACION MEDIA VISITAS	0:01:58		
DURACION MEDIA PAGINAS	0:04:03		

2. Secciones (Nacional)

	PAGINAS	%
HOME	338.017	6.35 %
RESTO	4.984.888	93.65 %

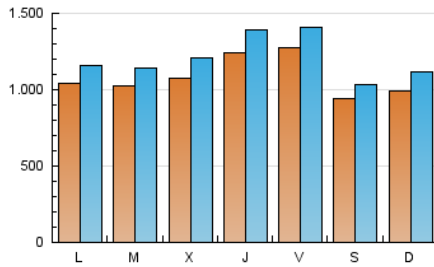
3. Por día del mes (Nacional)

Día	N. únicos	Visitas	Páginas	Día	N. únicos	Visitas	Páginas	Día	N. únicos	Visitas	Páginas
1	106.444	118.849	242.991	11	99.809	113.071	156.722	21	108.015	117.270	165.858
2	109.389	123.479	217.040	12	133.268	146.811	193.290	22	87.517	99.058	141.215
3	97.198	107.270	157.301	13	116.546	135.198	181.111	23	105.905	118.863	169.819
4	60.219	66.340	108.605	14	120.857	134.086	181.097	24	191.383	218.928	290.026
5	55.753	60.876	124.930	15	105.985	116.723	163.095	25	236.767	263.226	328.227
6	72.267	77.922	137.989	16	112.027	124.351	190.198	26	118.432	133.348	179.494
7	106.421	119.599	175.062	17	110.529	123.644	208.513	27	89.135	100.477	146.900
8	110.414	122.034	173.236	18	112.365	120.191	176.076	28	81.847	90.922	141.531
9	96.399	104.308	149.067	19	68.091	73.891	115.048	29	103.484	116.001	180.559
10	97.273	107.317	147.368	20	118.371	132.454	188.031	30	114.610	133.824	192.506

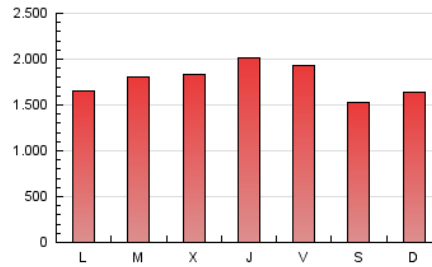
4. Gráficas (Nacional)

4.1 Por día de la semana (promedio)

N. únicos / Visitas (x 100)

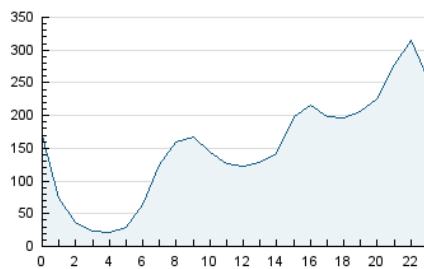


Páginas (x 100)

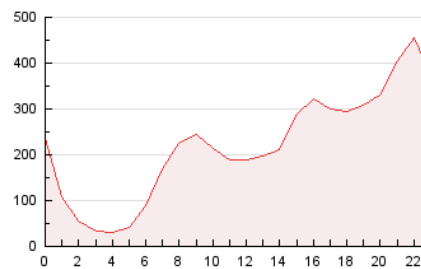


4.2 Por franja horaria (promedio)

Visitas (x 1000)

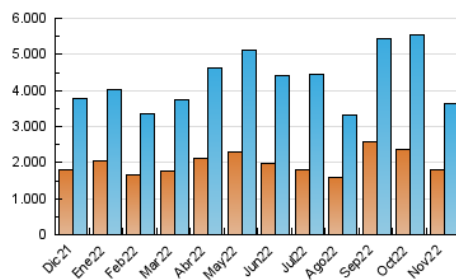


Páginas (x 1000)

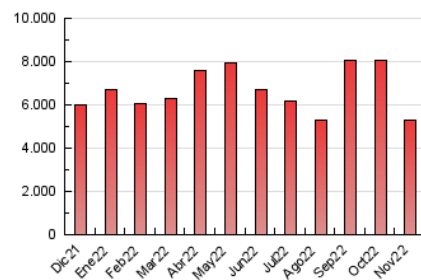


4.3 Por meses

N. únicos / Visitas (x 1000)



Páginas (x 1000)



5. Observaciones

Este Medio Electrónico de Comunicación ha sido medido por la herramienta Google Analytics de Google (Universal Analytics)

6. Definiciones básicas (Para más información ver Normas Técnicas para el Control de los Medios Electrónicos de Comunicación)

Página Vista:

Conjunto de ficheros enviado a un usuario como resultado de una petición del mismo recibida por el servidor. Cuando la página está formada por varios marcos (frames), el conjunto de los mismos tendrá, a efectos de cómputo, la consideración de una página unitaria.

Visita:

Una secuencia ininterrumpida de páginas servidas a un usuario válido. Si dicho usuario no realiza peticiones de páginas en un periodo de tiempo (30 min) la siguiente petición constituirá el inicio de una nueva visita.

Navegador Único:

Total de combinaciones únicas de una dirección IP y un identificador adicional. Los medios pueden utilizar cookies o el Identificador de Alta de registro.

Duración Página Vista:

Tiempo acumulado en segundos de todas las páginas vistas (en visitas de dos o más páginas vistas), dividido por el número total de páginas vistas.

Duración Visita:

Tiempo en segundos de todas las visitas de dos o más páginas vistas, dividido por el número total de visitas de dos o más páginas vistas.

Tráfico nacional:

Audiencia/difusión correspondiente a España medida en base a los datos de las direcciones IP registradas por el sistema de medición.

7. Opinión

De OJDinteractiva, la división de INFORMACIÓN Y CONTROL DE PUBLICACIONES S.A.:

Hemos examinado la información facilitada por el editor del medio electrónico para el periodo que comprende la presente certificación.

Nuestro examen se ha realizado de acuerdo con las normas y procedimientos establecidos en las Normas Técnicas para el Control de los Medios Electrónicos de Comunicación.

En nuestra opinión, la presente acta presenta razonablemente la difusión/audiencia registrada por este medio electrónico.

ADVERTENCIA:

El trabajo de OJDinteractiva, la división de INFORMACIÓN Y CONTROL DE PUBLICACIONES S.A (INTROL) se limita a la realización de pruebas para la revisión de los datos de recuento suministrados por el editor con la finalidad de expresar una opinión sobre la razonabilidad de dichos datos de acuerdo con las Normas Técnicas para el control de los MEC. Por tanto, INTROL no acepta responsabilidad alguna por las inexactitudes o errores que puedan existir en los datos de recuento. Tampoco acepta ninguna responsabilidad por la falsedad en los datos de recuento recibidos del editor, ni por otros datos de medición que no están incluidos en el análisis.

Diciembre - 2022

OJDinteractiva