



INFORMACION Y CONTROL DE PUBLICACIONES, S.A.

Velázquez, 46, 1º Drcha - Tel. 91 435 00 32 Fax 91 435 96 05 - 28001 - MADRID
 Entença, 218 Entr. 7 - Tel 93 439 24 18 Fax 93 419 25 34 - 08029 - BARCELONA

Título: VANITY FAIR
URL Primaria: http://www.revistavanityfair.es
Editor: CondéNet Ibérica, S.L.
Domicilio: Pº de la Castellana 9-11 3ª Planta
Ciudad: 28046 Madrid
Teléfono: 91 700 41 70
Fax: 91 702 64 75
E-mail:
Clasificación: Noticias e Información
Sub-Clasificación: Noticias de interés especial

VANITY FAIR

1. Cifras totales y promedios (Nacional e Internacional)

MES - AÑO	NAVEGADORES UNICOS	VISITAS	PAGINAS
Agosto - 2019	4.325.324	8.249.438	15.175.388
PROMEDIO DIARIO	237.908	266.111	489.529
PROMEDIO LUNES-VIERNES	254.285	284.690	515.402
PROMEDIO SABADO-DOMINGO	197.877	220.695	426.283
PAGINAS / VISITAS	1,84		
DURACION MEDIA VISITAS	0:01:32		
DURACION MEDIA PAGINAS	0:01:49		

2. Secciones (Nacional e Internacional)

	PAGINAS	%
HOME	976.411	6.43 %
RESTO	14.198.977	93.57 %

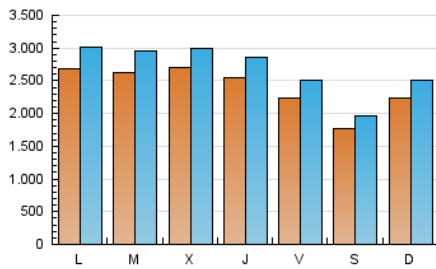
3. Por día del mes (Nacional e Internacional)

Día	N. únicos	Visitas	Páginas	Día	N. únicos	Visitas	Páginas	Día	N. únicos	Visitas	Páginas
1	254.270	285.949	502.585	11	218.333	241.676	427.709	21	328.538	360.475	562.238
2	214.535	241.374	440.895	12	293.413	331.533	559.624	22	329.910	377.380	676.302
3	151.975	166.569	316.223	13	242.278	276.252	496.636	23	283.857	319.600	619.010
4	173.602	191.725	359.107	14	280.949	314.660	520.784	24	201.182	222.716	450.413
5	291.052	322.600	538.439	15	242.230	269.808	466.402	25	318.399	366.552	711.378
6	295.590	326.726	539.127	16	226.553	246.900	568.114	26	332.239	380.952	730.242
7	225.043	247.490	429.627	17	167.859	182.539	414.395	27	294.896	337.570	639.312
8	217.622	242.630	442.517	18	185.167	206.635	408.779	28	243.363	276.873	536.295
9	157.926	176.403	342.137	19	156.371	172.839	354.406	29	225.186	249.330	469.798
10	160.018	178.105	340.894	20	218.951	239.969	426.474	30	239.490	265.873	477.879
								31	204.362	229.735	407.647

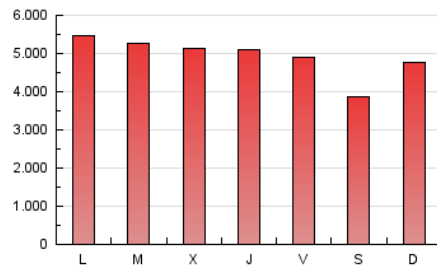
4. Gráficas (Nacional e Internacional)

4.1 Por día de la semana (promedio)

N. únicos / Visitas (x 100)



Páginas (x 100)

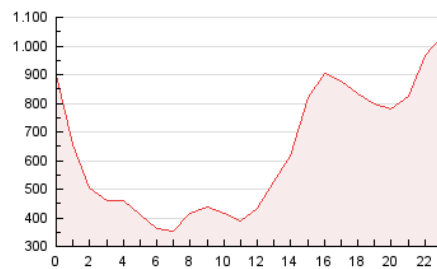


4.2 Por franja horaria (promedio)

Visitas (x 1000)

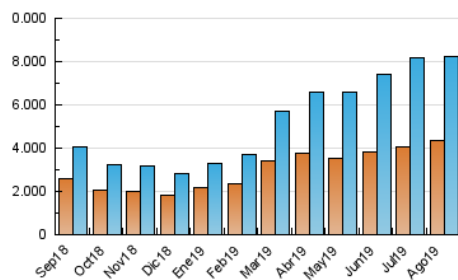


Páginas (x 1000)

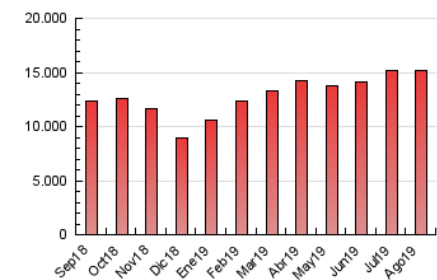


4.3 Por meses

N. únicos / Visitas (x 1000)



Páginas (x 1000)





INFORMACION Y CONTROL DE PUBLICACIONES, S.A.

Velázquez, 46, 1º Drcha - Tel. 91 435 00 32 Fax 91 435 96 05 - 28001 - MADRID
 Entença, 218 Entr. 7 - Tel 93 439 24 18 Fax 93 419 25 34 - 08029 - BARCELONA

Anexo - Tráfico Nacional

Título: VANITY FAIR
URL Primaria: http://www.revistavanityfair.es
Editor: CondéNet Ibérica, S.L.
Domicilio: Pº de la Castellana 9-11 3ª Planta
Ciudad: 28046 Madrid
Teléfono: 91 700 41 70
Fax: 91 702 64 75
E-mail:
Clasificación: Noticias e Información
Sub-Clasificación: Noticias de interés especial

VANITY FAIR

1. Cifras totales y promedios (Nacional)

MES - AÑO	NAVEGADORES UNICOS	VISITAS	PAGINAS
Agosto - 2019	2.648.735	5.002.000	8.541.225
PROMEDIO DIARIO	143.838	161.355	275.523
PROMEDIO LUNES-VIERNES	153.228	171.711	288.771
PROMEDIO SABADO-DOMINGO	120.885	136.040	243.141
PAGINAS / VISITAS	1,71		
DURACION MEDIA VISITAS	0:01:15		
DURACION MEDIA PAGINAS	0:01:45		

2. Secciones (Nacional)

	PAGINAS	%
HOME	654.569	7.66 %
RESTO	7.886.656	92.34 %

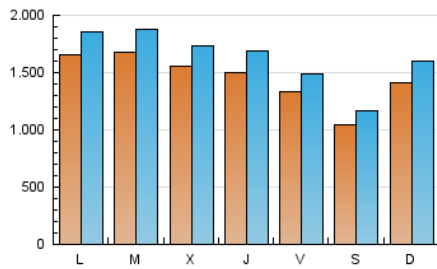
3. Por día del mes (Nacional)

Día	N. únicos	Visitas	Páginas	Día	N. únicos	Visitas	Páginas	Día	N. únicos	Visitas	Páginas
1	179.360	200.141	323.777	11	130.419	145.845	244.569	21	192.142	213.551	322.502
2	138.154	154.084	258.049	12	162.436	182.021	294.991	22	195.866	226.064	377.595
3	88.528	99.176	177.415	13	139.099	158.236	267.081	23	154.162	174.637	305.702
4	104.251	117.989	209.915	14	154.511	173.748	270.772	24	115.069	128.181	233.495
5	207.323	230.009	356.582	15	122.234	136.454	226.735	25	220.745	254.769	450.123
6	210.081	232.848	354.610	16	126.921	138.041	271.071	26	210.661	237.029	418.210
7	146.826	162.865	260.854	17	102.253	111.383	225.598	27	190.102	216.692	372.866
8	131.886	147.503	252.439	18	107.809	122.036	228.205	28	128.908	144.531	265.026
9	103.171	116.154	209.426	19	81.825	92.474	180.194	29	121.220	135.906	245.353
10	96.350	107.698	190.224	20	129.979	144.365	245.917	30	144.157	160.289	273.202
								31	122.545	137.281	228.727

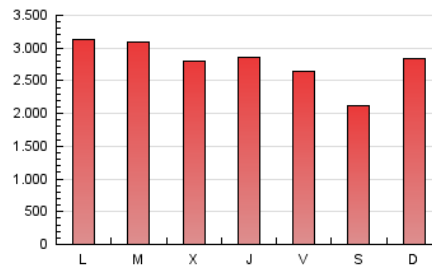
4. Gráficas (Nacional)

4.1 Por día de la semana (promedio)

N. únicos / Visitas (x 100)

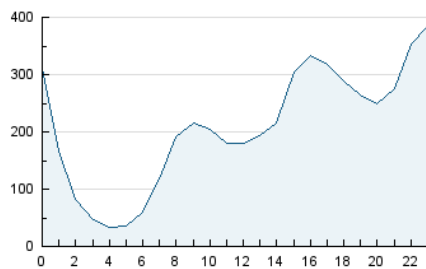


Páginas (x 100)

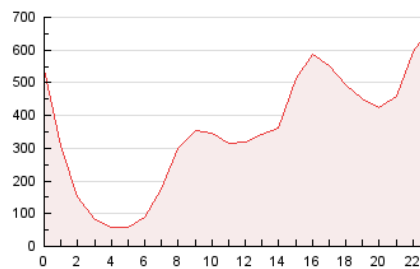


4.2 Por franja horaria (promedio)

Visitas (x 1000)

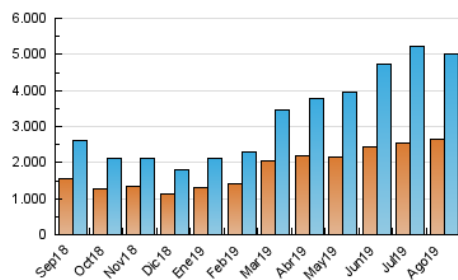


Páginas (x 1000)

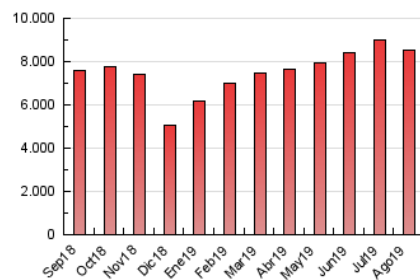


4.3 Por meses

N. únicos / Visitas (x 1000)



Páginas (x 1000)



5. Observaciones

Este Medio Electrónico de Comunicación ha sido medido por la herramienta Google Analytics de Google

6. Definiciones básicas (Para más información ver Normas Técnicas para el Control de los Medios Electrónicos de Comunicación)

Página Vista:

Conjunto de ficheros enviado a un usuario como resultado de una petición del mismo recibida por el servidor. Cuando la página está formada por varios marcos (frames), el conjunto de los mismos tendrá, a efectos de cómputo, la consideración de una página unitaria.

Visita:

Una secuencia ininterrumpida de páginas servidas a un usuario válido. Si dicho usuario no realiza peticiones de páginas en un periodo de tiempo (30 min) la siguiente petición constituirá el inicio de una nueva visita.

Navegador Único:

Total de combinaciones únicas de una dirección IP y un identificador adicional. Los medios pueden utilizar cookies o el Identificador de Alta de registro.

Duración Página Vista:

Tiempo acumulado en segundos de todas las páginas vistas (en visitas de dos o más páginas vistas), dividido por el número total de páginas vistas.

Duración Visita:

Tiempo en segundos de todas las visitas de dos o más páginas vistas, dividido por el número total de visitas de dos o más páginas vistas.

Tráfico nacional:

Audiencia/difusión correspondiente a España medida en base a los datos de las direcciones IP registradas por el sistema de medición.

7. Opinión

De OJDinteractiva, la división de INFORMACIÓN Y CONTROL DE PUBLICACIONES S.A.:

Hemos examinado la información facilitada por el editor del medio electrónico para el periodo que comprende la presente certificación.

Nuestro examen se ha realizado de acuerdo con las normas y procedimientos establecidos en las Normas Técnicas para el Control de los Medios Electrónicos de Comunicación.

En nuestra opinión, la presente acta presenta razonablemente la difusión/audiencia registrada por este medio electrónico.

ADVERTENCIA:

El trabajo de OJDinteractiva, la división de INFORMACIÓN Y CONTROL DE PUBLICACIONES S.A (INTROL) se limita a la realización de pruebas para la revisión de los datos de recuento suministrados por el editor con la finalidad de expresar una opinión sobre la razonabilidad de dichos datos de acuerdo con las Normas Técnicas para el control de los MEC.

Por tanto, INTROL no acepta responsabilidad alguna por las inexactitudes o errores que puedan existir en los datos de recuento. Tampoco acepta ninguna responsabilidad por la falsedad en los datos de recuento recibidos del editor, ni por otros datos de medición que no están incluidos en el análisis.

Septiembre - 2019

OJDinteractiva