



INFORMACION Y CONTROL DE PUBLICACIONES, S.A.

Velázquez, 46, 1º Drcha - Tel. 91 435 00 32 Fax 91 435 96 05 - 28001 - MADRID
Av. Diagonal 497, 5a planta - Tel 93 439 24 18 Fax 93 419 25 34 - 08029 - BARCELONA

Título: VANITY FAIR
URL Primaria: http://www.revistavanityfair.es
Editor: Ediciones Condé Nast S.L.U
Domicilio: Pº de la Castellana 9-11 2ª Planta
Ciudad: 28046 Madrid
Teléfono: 91 700 41 70
Fax: 91 702 64 75
E-mail:
Clasificación: Noticias e Información
Sub-Clasificación: Noticias de interés especial

VANITY FAIR

1. Cifras totales y promedios (Nacional e Internacional)

MES - AÑO	NAVEGADORES UNICOS	VISITAS	PAGINAS
Abril - 2023	3.267.259	6.179.390	8.634.213
PROMEDIO DIARIO	187.114	205.980	287.807
PROMEDIO LUNES-VIERNES	193.429	213.236	289.565
PROMEDIO SABADO-DOMINGO	174.484	191.468	284.290
PAGINAS / VISITAS	1,40		
DURACION MEDIA VISITAS	0:01:50		
DURACION MEDIA PAGINAS	0:04:30		

2. Secciones (Nacional e Internacional)

	PAGINAS	%
HOME	438.908	5.08 %
RESTO	8.195.305	94.92 %

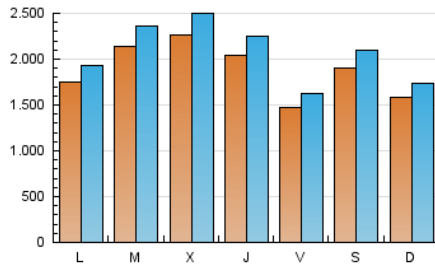
3. Por día del mes (Nacional e Internacional)

Día	N. únicos	Visitas	Páginas	Día	N. únicos	Visitas	Páginas	Día	N. únicos	Visitas	Páginas
1	360.882	391.452	467.669	11	151.166	164.051	250.982	21	144.162	156.572	206.743
2	211.629	229.088	430.500	12	187.366	211.936	314.608	22	114.595	125.620	173.932
3	255.145	283.445	400.639	13	178.166	199.757	285.673	23	145.476	161.105	294.646
4	350.347	389.488	488.966	14	146.309	165.169	227.187	24	164.193	186.133	303.425
5	332.114	363.742	442.351	15	163.381	181.025	237.610	25	174.126	196.562	276.787
6	260.550	280.869	357.464	16	156.372	170.859	231.474	26	154.078	168.398	228.973
7	184.653	199.340	268.992	17	123.278	137.315	197.196	27	133.343	147.350	204.169
8	208.818	234.188	351.359	18	180.635	196.988	257.900	28	116.018	129.116	183.476
9	171.305	184.209	304.820	19	231.806	253.912	313.787	29	102.696	114.879	172.140
10	154.707	165.107	254.578	20	246.414	269.464	327.413	30	109.683	122.251	178.754

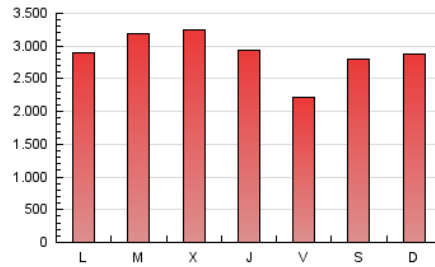
4. Gráficas (Nacional e Internacional)

4.1 Por día de la semana (promedio)

N. únicos / Visitas (x 100)

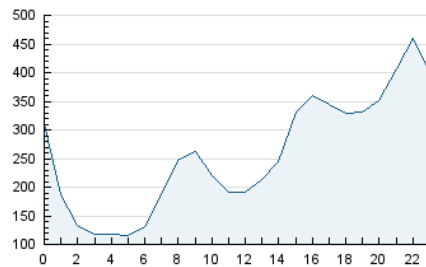


Páginas (x 100)

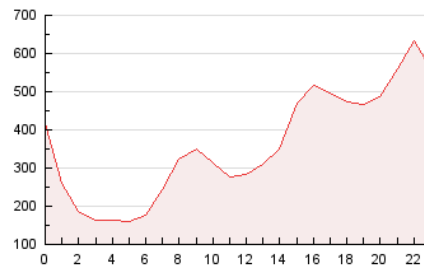


4.2 Por franja horaria (promedio)

Visitas_ (x 1000)

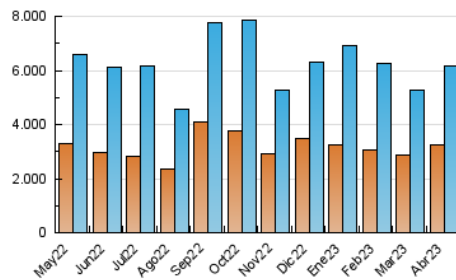


Páginas (x 1000)

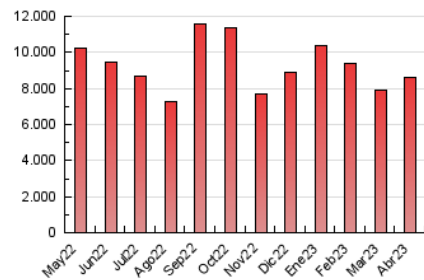


4.3 Por meses

N. únicos / Visitas (x 1000)



Páginas (x 1000)





INFORMACION Y CONTROL DE PUBLICACIONES, S.A.

Velázquez, 46, 1ª Drcha - Tel. 91 435 00 32 Fax 91 435 96 05 - 28001 - MADRID
Av. Diagonal 497, 5a planta - Tel 93 439 24 18 Fax 93 419 25 34 - 08029 - BARCELONA

Anexo - Tráfico Nacional

Título: VANITY FAIR
URL Primaria: http://www.revistavanityfair.es
Editor: Ediciones Condé Nast S.L.U
Domicilio: Pº de la Castellana 9-11 2ª Planta
Ciudad: 28046 Madrid
Teléfono: 91 700 41 70
Fax: 91 702 64 75
E-mail:
Clasificación: Noticias e Información
Sub-Clasificación: Noticias de interés especial

VANITY FAIR

1. Cifras totales y promedios (Nacional)

MES - AÑO	NAVEGADORES UNICOS	VISITAS	PAGINAS
Abril - 2023	2.179.170	4.450.985	6.113.305
PROMEDIO DIARIO	134.364	148.366	203.777
PROMEDIO LUNES-VIERNES	137.441	152.185	201.290
PROMEDIO SABADO-DOMINGO	128.210	140.728	208.750
PAGINAS / VISITAS	1,37		
DURACION MEDIA VISITAS	0:01:43		
DURACION MEDIA PAGINAS	0:04:29		

2. Secciones (Nacional)

	PAGINAS	%
HOME	274.651	4.49 %
RESTO	5.838.654	95.51 %

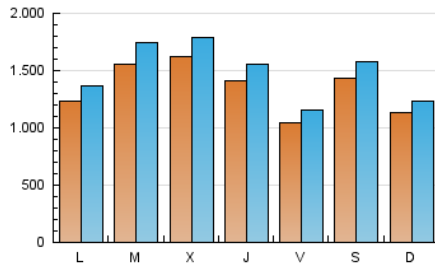
3. Por día del mes (Nacional)

Día	N. únicos	Visitas	Páginas	Día	N. únicos	Visitas	Páginas	Día	N. únicos	Visitas	Páginas
1	296.826	322.834	376.570	11	111.424	120.549	174.111	21	91.071	98.542	126.905
2	161.356	174.880	350.826	12	139.877	159.134	221.758	22	79.124	86.629	116.259
3	185.734	207.571	296.070	13	133.719	150.572	203.079	23	105.312	116.357	222.270
4	255.594	289.775	360.503	14	113.039	127.937	167.556	24	110.546	125.344	209.708
5	260.513	283.934	335.734	15	120.162	134.235	169.004	25	125.821	143.109	195.850
6	209.578	225.465	276.504	16	104.882	114.759	150.527	26	105.834	117.259	155.345
7	136.211	147.526	193.990	17	84.053	94.048	128.504	27	88.675	98.006	133.516
8	148.193	165.767	252.109	18	131.374	144.809	181.350	28	78.823	87.487	121.509
9	122.758	131.162	217.148	19	141.639	156.591	190.968	29	70.937	78.969	116.573
10	112.605	119.323	173.944	20	132.699	146.725	178.898	30	72.552	81.687	116.217

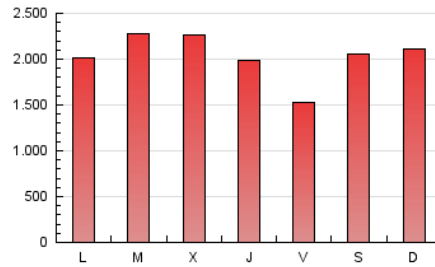
4. Gráficas (Nacional)

4.1 Por día de la semana (promedio)

N. únicos / Visitas (x 100)

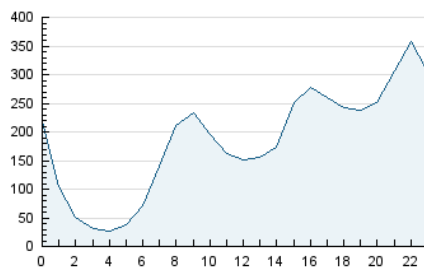


Páginas (x 100)

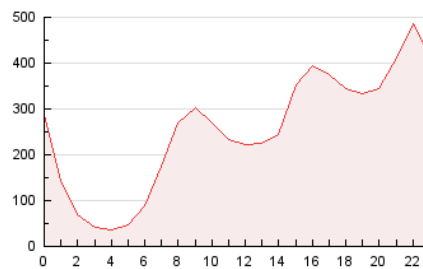


4.2 Por franja horaria (promedio)

Visitas_ (x 1000)

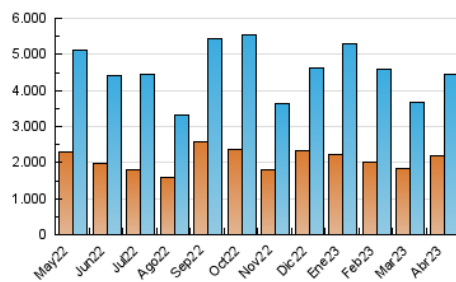


Páginas (x 1000)

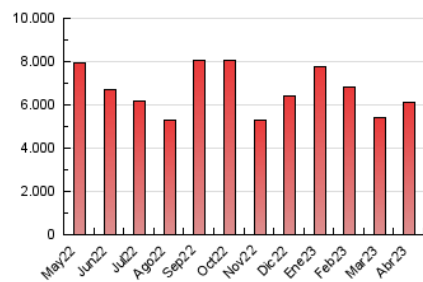


4.3 Por meses

N. únicos / Visitas (x 1000)



Páginas (x 1000)



5. Observaciones

Este Medio Electrónico de Comunicación ha sido medido por la herramienta Google Analytics de Google (Universal Analytics)

6. Definiciones básicas (Para más información ver Normas Técnicas para el Control de los Medios Electrónicos de Comunicación)

Página Vista:

Conjunto de ficheros enviado a un usuario como resultado de una petición del mismo recibida por el servidor. Cuando la página está formada por varios marcos (frames), el conjunto de los mismos tendrá, a efectos de cómputo, la consideración de una página unitaria.

Visita:

Una secuencia ininterrumpida de páginas servidas a un usuario válido. Si dicho usuario no realiza peticiones de páginas en un periodo de tiempo (30 min) la siguiente petición constituirá el inicio de una nueva visita.

Navegador Único:

Total de combinaciones únicas de una dirección IP y un identificador adicional. Los medios pueden utilizar cookies o el Identificador de Alta de registro.

Duración Página Vista:

Tiempo acumulado en segundos de todas las páginas vistas (en visitas de dos o más páginas vistas), dividido por el número total de páginas vistas.

Duración Visita:

Tiempo en segundos de todas las visitas de dos o más páginas vistas, dividido por el número total de visitas de dos o más páginas vistas.

Tráfico nacional:

Audiencia/difusión correspondiente a España medida en base a los datos de las direcciones IP registradas por el sistema de medición.

7. Opinión

De OJDinteractiva, la división de INFORMACIÓN Y CONTROL DE PUBLICACIONES S.A.:

Hemos examinado la información facilitada por el editor del medio electrónico para el periodo que comprende la presente certificación.

Nuestro examen se ha realizado de acuerdo con las normas y procedimientos establecidos en las Normas Técnicas para el Control de los Medios Electrónicos de Comunicación.

En nuestra opinión, la presente acta presenta razonablemente la difusión/audiencia registrada por este medio electrónico.

ADVERTENCIA:

El trabajo de OJDinteractiva, la división de INFORMACIÓN Y CONTROL DE PUBLICACIONES S.A (INTROL) se limita a la realización de pruebas para la revisión de los datos de recuento suministrados por el editor con la finalidad de expresar una opinión sobre la razonabilidad de dichos datos de acuerdo con las Normas Técnicas para el control de los MEC.

Por tanto, INTROL no acepta responsabilidad alguna por las inexactitudes o errores que puedan existir en los datos de recuento. Tampoco acepta ninguna responsabilidad por la falsedad en los datos de recuento recibidos del editor, ni por otros datos de medición que no están incluidos en el análisis.

Mayo - 2023

OJDinteractiva