



INFORMACION Y CONTROL DE PUBLICACIONES, S.A.

Velázquez, 46, 1º Drcha - Tel. 91 435 00 32 Fax 91 435 96 05 - 28001 - MADRID
 Entença, 218 Entr. 7 - Tel 93 439 24 18 Fax 93 419 25 34 - 08029 - BARCELONA

Título: VANITY FAIR
URL Primaria: http://www.revistavanityfair.es
Editor: CondéNet Ibérica, S.L.
Domicilio: Pº de la Castellana 9-11 3ª Planta
Ciudad: 28046 Madrid
Teléfono: 91 700 41 70
Fax: 91 702 64 75
E-mail:
Clasificación: Noticias e Información
Sub-Clasificación: Noticias de interés especial

VANITY FAIR

1. Cifras totales y promedios (Nacional e Internacional)

MES - AÑO	NAVEGADORES UNICOS	VISITAS	PAGINAS
Marzo - 2019	3.385.361	5.703.914	13.308.224
PROMEDIO DIARIO	166.324	183.997	429.298
PROMEDIO LUNES-VIERNES	166.829	184.810	417.758
PROMEDIO SABADO-DOMINGO	165.264	182.290	453.531
PAGINAS / VISITAS	2,33		
DURACION MEDIA VISITAS	0:01:35		
DURACION MEDIA PAGINAS	0:01:11		

2. Secciones (Nacional e Internacional)

	PAGINAS	%
HOME	872.857	6.56 %
RESTO	12.435.367	93.44 %

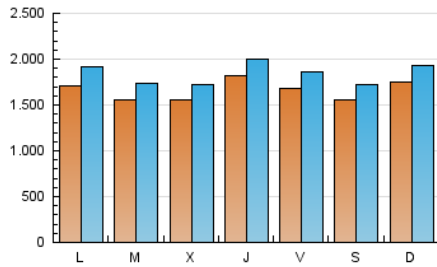
3. Por día del mes (Nacional e Internacional)

Día	N. únicos	Visitas	Páginas	Día	N. únicos	Visitas	Páginas	Día	N. únicos	Visitas	Páginas
1	264.943	295.549	571.180	11	126.472	140.721	378.632	21	134.253	147.539	348.482
2	249.827	272.648	568.152	12	128.726	143.845	354.547	22	134.276	148.304	383.619
3	207.527	224.866	526.083	13	169.922	186.207	410.519	23	115.649	128.263	356.755
4	175.511	193.887	457.512	14	211.187	231.424	447.909	24	169.895	188.824	466.269
5	149.489	166.225	408.565	15	143.386	160.385	365.175	25	183.980	209.653	479.198
6	158.290	173.033	404.862	16	142.145	157.669	378.340	26	164.107	184.851	429.729
7	237.987	261.434	487.771	17	192.713	214.102	568.060	27	135.698	154.897	369.656
8	169.669	185.586	391.653	18	197.777	220.632	526.300	28	146.332	161.632	371.556
9	127.710	141.660	363.169	19	180.679	197.687	453.852	29	130.261	141.334	336.881
10	145.964	157.896	437.689	20	160.467	176.192	395.321	30	143.282	160.436	372.782
								31	157.929	176.533	498.006

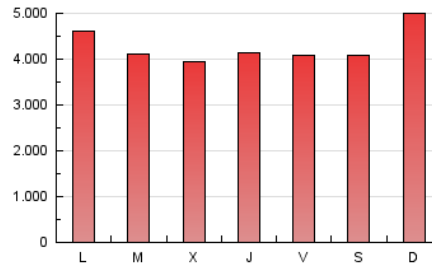
4. Gráficas (Nacional e Internacional)

4.1 Por día de la semana (promedio)

N. únicos / Visitas (x 100)

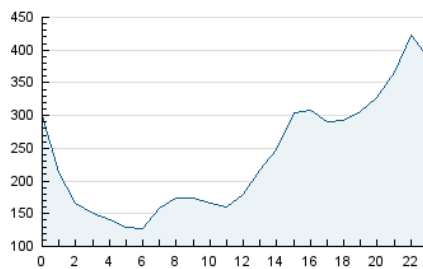


Páginas (x 100)

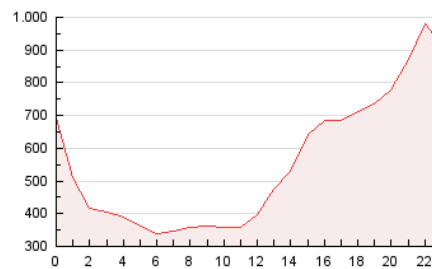


4.2 Por franja horaria (promedio)

Visitas (x 1000)

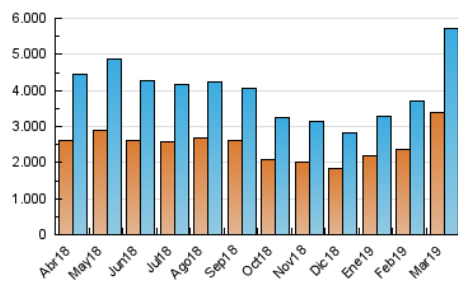


Páginas (x 1000)

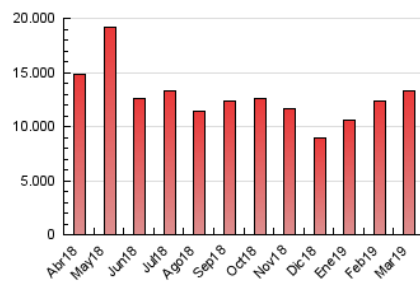


4.3 Por meses

N. únicos / Visitas (x 1000)



Páginas (x 1000)





INFORMACION Y CONTROL DE PUBLICACIONES, S.A.

Velázquez, 46, 1º Drcha - Tel. 91 435 00 32 Fax 91 435 96 05 - 28001 - MADRID
Entença, 218 Entr. 7 - Tel 93 439 24 18 Fax 93 419 25 34 - 08029 - BARCELONA

Anexo - Tráfico Nacional

Título: VANITY FAIR
URL Primaria: http://www.revistavanityfair.es
Editor: CondéNet Ibérica, S.L.
Domicilio: Pº de la Castellana 9-11 3ª Planta
Ciudad: 28046 Madrid
Teléfono: 91 700 41 70
Fax: 91 702 64 75
E-mail:
Clasificación: Noticias e Información
Sub-Clasificación: Noticias de interés especial

VANITY FAIR

1. Cifras totales y promedios (Nacional)

MES - AÑO	NAVEGADORES UNICOS	VISITAS	PAGINAS
Marzo - 2019	2.050.519	3.470.798	7.452.376
PROMEDIO DIARIO	100.550	111.961	240.399
PROMEDIO LUNES-VIERNES	100.623	112.185	232.190
PROMEDIO SABADO-DOMINGO	100.397	111.491	257.638
PAGINAS / VISITAS	2,15		
DURACION MEDIA VISITAS	0:01:26		
DURACION MEDIA PAGINAS	0:01:14		

2. Secciones (Nacional)

	PAGINAS	%
HOME	625.944	8.40 %
RESTO	6.826.432	91.60 %

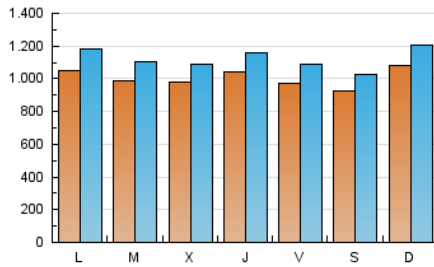
3. Por día del mes (Nacional)

Día	N. únicos	Visitas	Páginas	Día	N. únicos	Visitas	Páginas	Día	N. únicos	Visitas	Páginas
1	128.317	145.821	278.618	11	74.792	83.220	206.817	21	92.817	102.034	205.297
2	137.447	150.934	295.871	12	77.924	87.709	196.340	22	96.564	106.646	242.243
3	130.495	142.283	299.768	13	96.786	107.494	221.312	23	72.968	81.054	204.057
4	105.892	116.701	246.287	14	106.904	118.578	224.081	24	98.475	110.154	255.061
5	93.444	105.461	230.389	15	83.398	94.277	196.100	25	107.613	125.102	257.505
6	108.812	119.704	246.040	16	90.052	100.987	218.203	26	90.508	102.357	224.527
7	137.278	151.151	272.504	17	128.512	144.632	357.017	27	81.446	94.036	202.309
8	104.562	115.957	224.214	18	130.713	146.366	310.066	28	81.129	91.456	191.306
9	80.284	89.596	207.325	19	134.525	146.628	294.056	29	74.615	81.141	174.208
10	91.722	99.641	254.763	20	105.054	114.050	231.779	30	82.042	91.069	199.516
								31	91.969	104.559	284.797

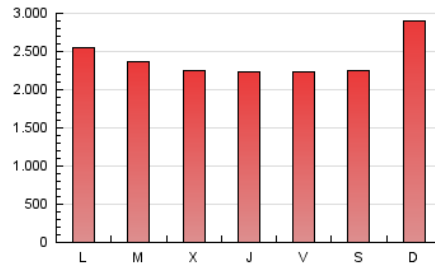
4. Gráficas (Nacional)

4.1 Por día de la semana (promedio)

N. únicos / Visitas (x 100)

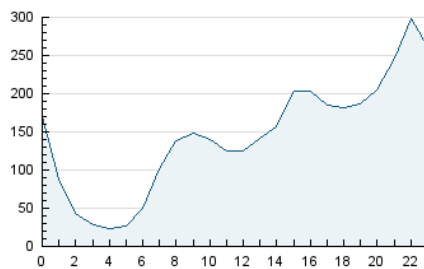


Páginas (x 100)

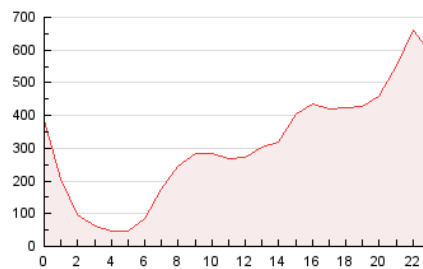


4.2 Por franja horaria (promedio)

Visitas (x 1000)

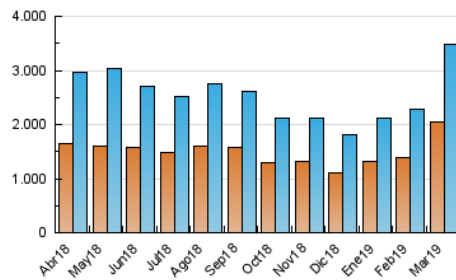


Páginas (x 1000)

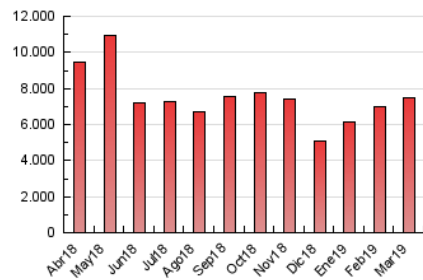


4.3 Por meses

N. únicos / Visitas (x 1000)



Páginas (x 1000)



5. Observaciones

Este Medio Electrónico de Comunicación ha sido medido por la herramienta Google Analytics de Google

6. Definiciones básicas (Para más información ver Normas Técnicas para el Control de los Medios Electrónicos de Comunicación)

Página Vista:

Conjunto de ficheros enviado a un usuario como resultado de una petición del mismo recibida por el servidor. Cuando la página está formada por varios marcos (frames), el conjunto de los mismos tendrá, a efectos de cómputo, la consideración de una página unitaria.

Visita:

Una secuencia ininterrumpida de páginas servidas a un usuario válido. Si dicho usuario no realiza peticiones de páginas en un periodo de tiempo (30 min) la siguiente petición constituirá el inicio de una nueva visita.

Navegador Único:

Total de combinaciones únicas de una dirección IP y un identificador adicional. Los medios pueden utilizar cookies o el Identificador de Alta de registro.

Duración Página Vista:

Tiempo acumulado en segundos de todas las páginas vistas (en visitas de dos o más páginas vistas), dividido por el número total de páginas vistas.

Duración Visita:

Tiempo en segundos de todas las visitas de dos o más páginas vistas, dividido por el número total de visitas de dos o más páginas vistas.

Tráfico nacional:

Audiencia/difusión correspondiente a España medida en base a los datos de las direcciones IP registradas por el sistema de medición.

7. Opinión

De OJDinteractiva, la división de INFORMACIÓN Y CONTROL DE PUBLICACIONES S.A.:

Hemos examinado la información facilitada por el editor del medio electrónico para el periodo que comprende la presente certificación.

Nuestro examen se ha realizado de acuerdo con las normas y procedimientos establecidos en las Normas Técnicas para el Control de los Medios Electrónicos de Comunicación.

En nuestra opinión, la presente acta presenta razonablemente la difusión/audiencia registrada por este medio electrónico.

ADVERTENCIA:

El trabajo de OJDinteractiva, la división de INFORMACIÓN Y CONTROL DE PUBLICACIONES S.A (INTROL) se limita a la realización de pruebas para la revisión de los datos de recuento suministrados por el editor con la finalidad de expresar una opinión sobre la razonabilidad de dichos datos de acuerdo con las Normas Técnicas para el control de los MEC.

Por tanto, INTROL no acepta responsabilidad alguna por las inexactitudes o errores que puedan existir en los datos de recuento. Tampoco acepta ninguna responsabilidad por la falsedad en los datos de recuento recibidos del editor, ni por otros datos de medición que no están incluidos en el análisis.

Abril - 2019

OJDinteractiva