



## INFORMACION Y CONTROL DE PUBLICACIONES, S.A.

Velázquez, 46, 1º Drcha - Tel. 91 435 00 32 Fax 91 435 96 05 - 28001 - MADRID  
 Entença, 218 Entr. 7 - Tel 93 439 24 18 Fax 93 419 25 34 - 08029 - BARCELONA

**Título:** VANITY FAIR  
**URL Primaria:** http://www.revistavanityfair.es  
**Editor:** CondéNet Ibérica, S.L.  
**Domicilio:** Pº de la Castellana 9-11 3ª Planta  
**Ciudad:** 28046 Madrid  
**Teléfono:** 91 700 41 70  
**Fax:** 91 702 64 75  
**E-mail:**  
**Clasificación:** Noticias e Información  
**Sub-Clasificación:** Noticias de interés especial

# VANITY FAIR

### 1. Cifras totales y promedios (Nacional e Internacional)

MES - AÑO	NAVEGADORES UNICOS	VISITAS	PAGINAS
Febrero - 2019	2.363.680	3.696.984	12.407.114
<b>PROMEDIO DIARIO</b>	<b>118.844</b>	<b>132.035</b>	<b>443.111</b>
<b>PROMEDIO LUNES-VIERNES</b>	118.364	131.867	444.450
<b>PROMEDIO SABADO-DOMINGO</b>	120.046	132.456	439.765
<b>PAGINAS / VISITAS</b>	3,36		
<b>DURACION MEDIA VISITAS</b>	0:01:51		
<b>DURACION MEDIA PAGINAS</b>	0:00:47		

### 2. Secciones (Nacional e Internacional)

	PAGINAS	%
<b>HOME</b>	775.622	6.25 %
<b>RESTO</b>	11.631.492	93.75 %

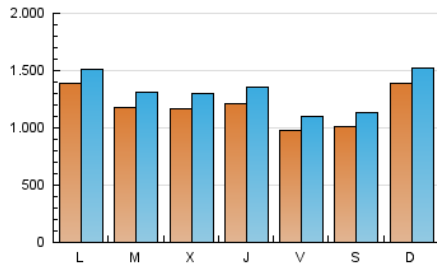
### 3. Por día del mes (Nacional e Internacional)

Día	N. únicos	Visitas	Páginas	Día	N. únicos	Visitas	Páginas	Día	N. únicos	Visitas	Páginas
1	81.748	91.714	333.054	11	138.190	151.475	392.813	21	118.773	133.800	406.222
2	88.450	98.468	404.053	12	108.912	122.487	325.113	22	111.152	125.110	349.767
3	177.366	191.880	849.546	13	97.475	108.557	302.647	23	102.470	113.731	353.684
4	131.781	144.367	436.094	14	101.223	113.953	308.539	24	107.203	118.152	402.345
5	111.454	125.851	343.986	15	110.558	123.658	350.199	25	179.263	193.213	1.604.478
6	93.412	104.513	305.485	16	125.256	140.113	369.714	26	142.527	155.134	607.128
7	110.385	121.582	324.020	17	130.334	144.182	422.447	27	147.475	165.201	446.505
8	88.814	99.696	302.862	18	105.576	117.427	374.975	28	152.071	173.668	443.568
9	90.373	100.431	309.236	19	109.946	122.368	459.647				
10	138.913	152.691	407.097	20	126.542	143.562	471.890				

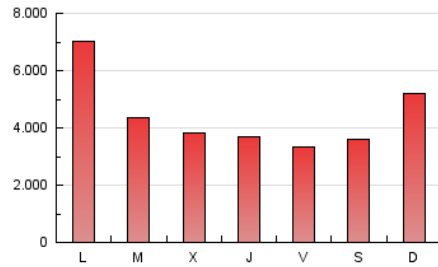
4. Gráficas (Nacional e Internacional)

4.1 Por día de la semana (promedio)

N. únicos / Visitas (x 100)



Páginas (x 100)



4.2 Por franja horaria (promedio)

Visitas (x 1000)

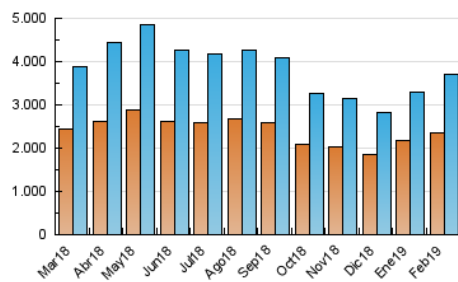


Páginas (x 1000)

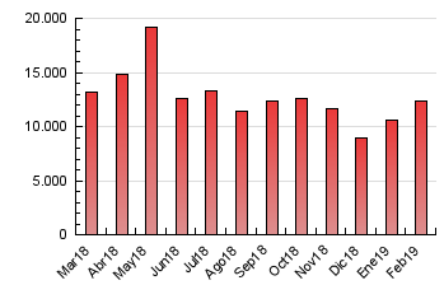


4.3 Por meses

N. únicos / Visitas (x 1000)



Páginas (x 1000)





## INFORMACION Y CONTROL DE PUBLICACIONES, S.A.

Velázquez, 46, 1º Drcha - Tel. 91 435 00 32 Fax 91 435 96 05 - 28001 - MADRID  
Entença, 218 Entr. 7 - Tel 93 439 24 18 Fax 93 419 25 34 - 08029 - BARCELONA

### Anexo - Tráfico Nacional

**Título:** VANITY FAIR  
**URL Primaria:** http://www.revistavanityfair.es  
**Editor:** CondéNet Ibérica, S.L.  
**Domicilio:** Pº de la Castellana 9-11 3ª Planta  
**Ciudad:** 28046 Madrid  
**Teléfono:** 91 700 41 70  
**Fax:** 91 702 64 75  
**E-mail:**  
**Clasificación:** Noticias e Información  
**Sub-Clasificación:** Noticias de interés especial

# VANITY FAIR

#### 1. Cifras totales y promedios (Nacional)

MES - AÑO	NAVEGADORES UNICOS	VISITAS	PAGINAS
Febrero - 2019	1.396.405	2.276.512	6.970.653
<b>PROMEDIO DIARIO</b>	<b>72.748</b>	<b>81.304</b>	<b>248.952</b>
<b>PROMEDIO LUNES-VIERNES</b>	<b>71.071</b>	<b>79.701</b>	<b>239.454</b>
<b>PROMEDIO SABADO-DOMINGO</b>	<b>76.938</b>	<b>85.313</b>	<b>272.696</b>
<b>PAGINAS / VISITAS</b>	<b>3,06</b>		
<b>DURACION MEDIA VISITAS</b>	<b>0:01:42</b>		
<b>DURACION MEDIA PAGINAS</b>	<b>0:00:48</b>		

#### 2. Secciones (Nacional)

	PAGINAS	%
<b>HOME</b>	559.123	8.02 %
<b>RESTO</b>	6.411.530	91.98 %

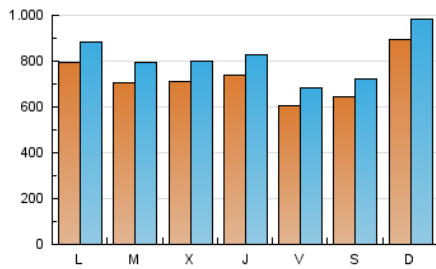
#### 3. Por día del mes (Nacional)

Día	N. únicos	Visitas	Páginas	Día	N. únicos	Visitas	Páginas	Día	N. únicos	Visitas	Páginas
1	48.855	55.905	195.062	11	77.354	85.258	196.711	21	69.635	79.218	221.210
2	55.758	63.200	259.296	12	60.783	68.630	168.071	22	66.610	75.584	187.064
3	129.506	139.813	658.868	13	56.925	64.463	161.254	23	65.097	72.815	201.718
4	73.673	83.165	251.480	14	64.734	72.869	176.175	24	64.460	72.373	218.906
5	70.113	80.208	191.600	15	71.994	80.580	199.696	25	110.574	120.105	833.942
6	57.827	65.185	166.065	16	81.267	91.280	211.196	26	83.070	90.793	277.563
7	72.997	80.758	186.414	17	77.132	85.542	234.421	27	91.017	100.601	233.423
8	54.289	61.299	167.368	18	56.163	63.807	194.679	28	87.311	98.690	228.008
9	55.145	61.138	169.617	19	67.810	77.056	276.981				
10	87.136	96.340	227.542	20	79.695	89.837	276.323				

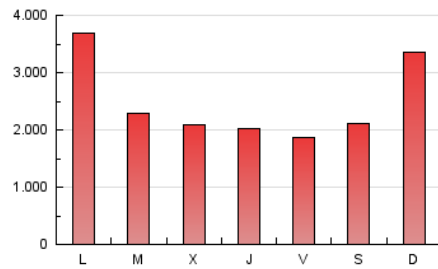
4. Gráficas (Nacional)

4.1 Por día de la semana (promedio)

N. únicos / Visitas (x 100)

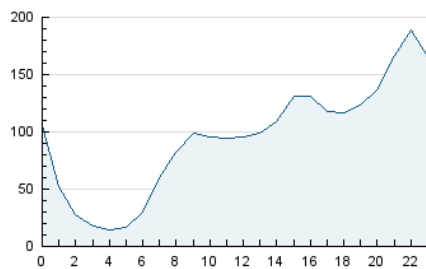


Páginas (x 100)

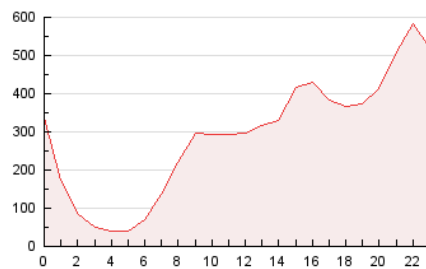


4.2 Por franja horaria (promedio)

Visitas (x 1000)

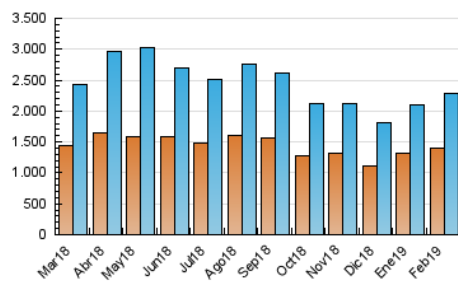


Páginas (x 1000)

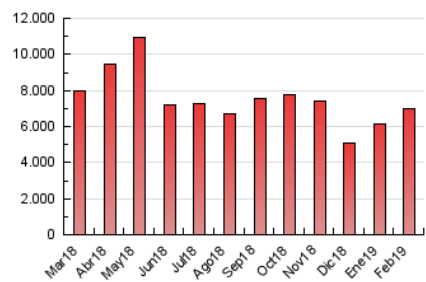


4.3 Por meses

N. únicos / Visitas (x 1000)



Páginas (x 1000)



## 5. Observaciones

Este Medio Electrónico de Comunicación ha sido medido por la herramienta Google Analytics de Google

## 6. Definiciones básicas (Para más información ver Normas Técnicas para el Control de los Medios Electrónicos de Comunicación)

### Página Vista:

Conjunto de ficheros enviado a un usuario como resultado de una petición del mismo recibida por el servidor. Cuando la página está formada por varios marcos (frames), el conjunto de los mismos tendrá, a efectos de cómputo, la consideración de una página unitaria.

### Visita:

Una secuencia ininterrumpida de páginas servidas a un usuario válido. Si dicho usuario no realiza peticiones de páginas en un periodo de tiempo (30 min) la siguiente petición constituirá el inicio de una nueva visita.

### Navegador Único:

Total de combinaciones únicas de una dirección IP y un identificador adicional. Los medios pueden utilizar cookies o el Identificador de Alta de registro.

### Duración Página Vista:

Tiempo acumulado en segundos de todas las páginas vistas (en visitas de dos o más páginas vistas), dividido por el número total de páginas vistas.

### Duración Visita:

Tiempo en segundos de todas las visitas de dos o más páginas vistas, dividido por el número total de visitas de dos o más páginas vistas.

### Tráfico nacional:

Audiencia/difusión correspondiente a España medida en base a los datos de las direcciones IP registradas por el sistema de medición.

## 7. Opinión

De OJDinteractiva, la división de INFORMACIÓN Y CONTROL DE PUBLICACIONES S.A.:

Hemos examinado la información facilitada por el editor del medio electrónico para el periodo que comprende la presente certificación.

Nuestro examen se ha realizado de acuerdo con las normas y procedimientos establecidos en las Normas Técnicas para el Control de los Medios Electrónicos de Comunicación.

En nuestra opinión, la presente acta presenta razonablemente la difusión/audiencia registrada por este medio electrónico.

### ADVERTENCIA:

El trabajo de OJDinteractiva, la división de INFORMACIÓN Y CONTROL DE PUBLICACIONES S.A (INTROL) se limita a la realización de pruebas para la revisión de los datos de recuento suministrados por el editor con la finalidad de expresar una opinión sobre la razonabilidad de dichos datos de acuerdo con las Normas Técnicas para el control de los MEC.

Por tanto, INTROL no acepta responsabilidad alguna por las inexactitudes o errores que puedan existir en los datos de recuento. Tampoco acepta ninguna responsabilidad por la falsedad en los datos de recuento recibidos del editor, ni por otros datos de medición que no están incluidos en el análisis.

Marzo - 2019

OJDinteractiva