



INFORMACION Y CONTROL DE PUBLICACIONES, S.A.

Velázquez, 46, 1º Drcha - Tel. 91 435 00 32 Fax 91 435 96 05 - 28001 - MADRID
 Entença, 218 Entr. 7 - Tel 93 439 24 18 Fax 93 419 25 34 - 08029 - BARCELONA

Título: VANITY FAIR
URL Primaria: http://www.revistavanityfair.es
Editor: CondéNet Ibérica, S.L.
Domicilio: Pº de la Castellana 9-11 3ª Planta
Ciudad: 28046 Madrid
Teléfono: 91 700 41 70
Fax: 91 702 64 75
E-mail:
Clasificación: Noticias e Información
Sub-Clasificación: Noticias de interés especial

VANITY FAIR

1. Cifras totales y promedios (Nacional e Internacional)

MES - AÑO	NAVEGADORES UNICOS	VISITAS	PAGINAS
Enero - 2019	2.181.854	3.287.211	10.633.000
PROMEDIO DIARIO	95.325	106.039	343.000
PROMEDIO LUNES-VIERNES	97.875	108.889	341.817
PROMEDIO SABADO-DOMINGO	87.993	97.846	346.400
PAGINAS / VISITAS	3,23		
DURACION MEDIA VISITAS	0:01:53		
DURACION MEDIA PAGINAS	0:00:50		

2. Secciones (Nacional e Internacional)

	PAGINAS	%
HOME	757.123	7.12 %
RESTO	9.875.877	92.88 %

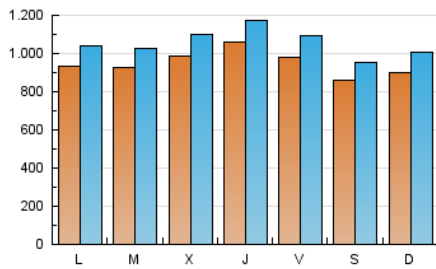
3. Por día del mes (Nacional e Internacional)

Día	N. únicos	Visitas	Páginas	Día	N. únicos	Visitas	Páginas	Día	N. únicos	Visitas	Páginas
1	66.150	76.158	254.562	11	83.472	94.930	303.922	21	73.561	82.928	286.755
2	89.271	100.514	323.188	12	81.481	89.800	308.378	22	92.546	102.199	293.428
3	99.106	112.215	342.516	13	102.043	112.822	398.824	23	119.798	131.717	334.362
4	94.388	104.382	357.563	14	100.323	112.727	363.327	24	147.202	161.444	390.736
5	85.266	95.481	314.227	15	92.126	101.971	301.099	25	127.778	142.097	365.800
6	89.763	100.393	324.924	16	91.695	101.201	288.804	26	100.820	110.372	336.274
7	91.704	102.114	583.407	17	86.943	95.476	280.954	27	94.348	106.025	395.279
8	112.850	124.216	475.215	18	86.523	95.289	289.922	28	108.341	119.531	361.101
9	97.083	108.739	329.078	19	76.942	85.226	325.381	29	98.169	108.494	308.328
10	93.028	104.138	320.916	20	73.282	82.645	367.914	30	95.816	107.063	351.815
								31	103.243	114.904	355.001

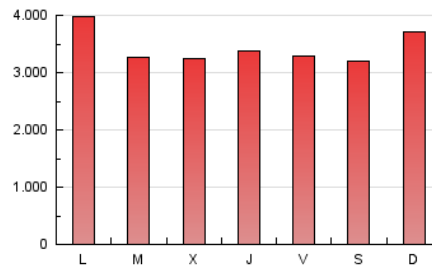
4. Gráficas (Nacional e Internacional)

4.1 Por día de la semana (promedio)

N. únicos / Visitas (x 100)

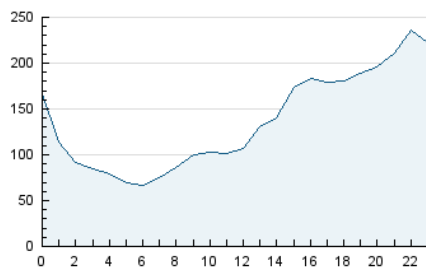


Páginas (x 100)

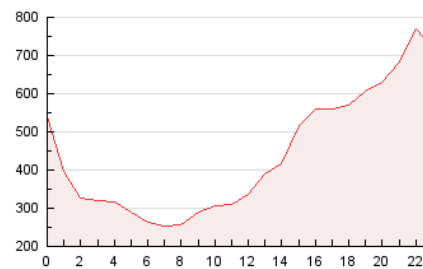


4.2 Por franja horaria (promedio)

Visitas (x 1000)

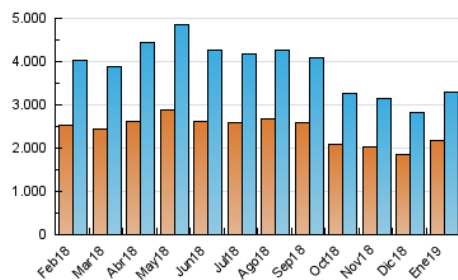


Páginas (x 1000)

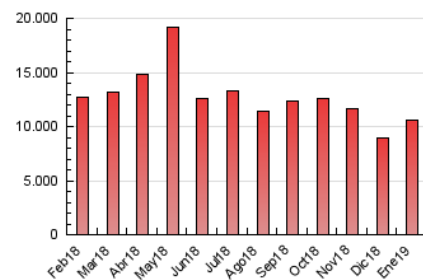


4.3 Por meses

N. únicos / Visitas (x 1000)



Páginas (x 1000)





INFORMACION Y CONTROL DE PUBLICACIONES, S.A.

Velázquez, 46, 1º Drcha - Tel. 91 435 00 32 Fax 91 435 96 05 - 28001 - MADRID
 Entença, 218 Entr. 7 - Tel 93 439 24 18 Fax 93 419 25 34 - 08029 - BARCELONA

Anexo - Tráfico Nacional

Título: VANITY FAIR
URL Primaria: http://www.revistavanityfair.es
Editor: CondéNet Ibérica, S.L.
Domicilio: Pº de la Castellana 9-11 3ª Planta
Ciudad: 28046 Madrid
Teléfono: 91 700 41 70
Fax: 91 702 64 75
E-mail:
Clasificación: Noticias e Información
Sub-Clasificación: Noticias de interés especial

VANITY FAIR

1. Cifras totales y promedios (Nacional)

MES - AÑO	NAVEGADORES UNICOS	VISITAS	PAGINAS
Enero - 2019	1.318.826	2.109.073	6.174.365
PROMEDIO DIARIO	60.381	68.035	199.173
PROMEDIO LUNES-VIERNES	63.003	70.987	198.706
PROMEDIO SABADO-DOMINGO	52.842	59.546	200.517
PAGINAS / VISITAS	2,93		
DURACION MEDIA VISITAS	0:01:46		
DURACION MEDIA PAGINAS	0:00:53		

2. Secciones (Nacional)

	PAGINAS	%
HOME	552.474	8.95 %
RESTO	5.621.891	91.05 %

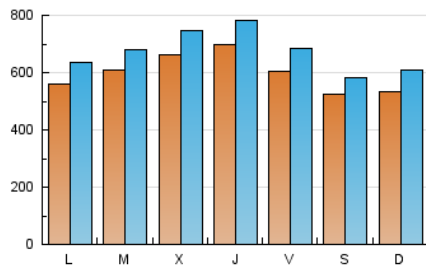
3. Por día del mes (Nacional)

Día	N. únicos	Visitas	Páginas	Día	N. únicos	Visitas	Páginas	Día	N. únicos	Visitas	Páginas
1	43.806	51.412	163.932	11	53.812	61.483	168.877	21	43.719	49.995	153.185
2	57.087	65.694	179.691	12	54.527	60.130	178.392	22	58.453	65.641	166.866
3	66.315	75.930	199.766	13	63.814	71.098	236.733	23	82.404	92.147	201.437
4	63.074	70.621	220.396	14	61.526	70.662	198.545	24	96.883	107.799	228.420
5	52.739	58.769	175.410	15	59.144	66.475	167.894	25	68.936	78.690	192.429
6	53.905	61.595	174.861	16	60.765	67.824	164.337	26	53.199	59.583	180.087
7	58.414	65.924	381.955	17	51.046	56.939	146.436	27	50.221	58.799	223.645
8	84.792	93.206	317.735	18	56.276	62.266	166.199	28	60.635	68.096	189.455
9	68.719	77.728	196.058	19	49.409	55.141	204.624	29	57.523	64.370	168.069
10	64.064	72.511	185.719	20	44.925	51.252	230.383	30	61.871	69.420	204.668
								31	69.801	77.873	208.161

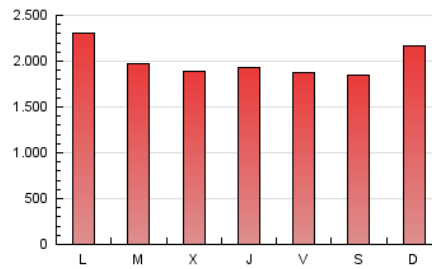
4. Gráficas (Nacional)

4.1 Por día de la semana (promedio)

N. únicos / Visitas (x 100)



Páginas (x 100)

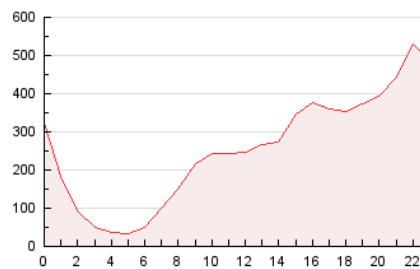


4.2 Por franja horaria (promedio)

Visitas (x 1000)

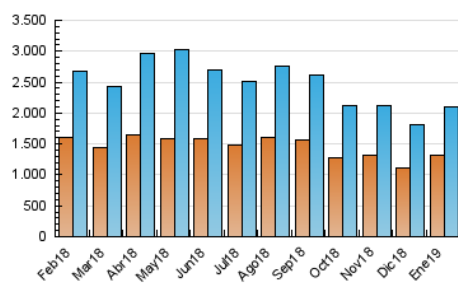


Páginas (x 1000)

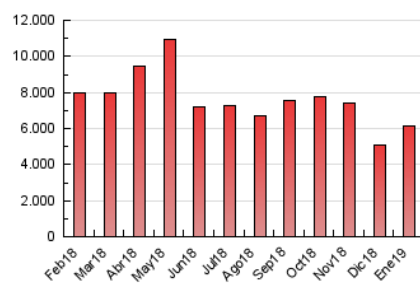


4.3 Por meses

N. únicos / Visitas (x 1000)



Páginas (x 1000)



5. Observaciones

Este Medio Electrónico de Comunicación ha sido medido por la herramienta Google Analytics de Google

6. Definiciones básicas (Para más información ver Normas Técnicas para el Control de los Medios Electrónicos de Comunicación)

Página Vista:

Conjunto de ficheros enviado a un usuario como resultado de una petición del mismo recibida por el servidor. Cuando la página está formada por varios marcos (frames), el conjunto de los mismos tendrá, a efectos de cómputo, la consideración de una página unitaria.

Visita:

Una secuencia ininterrumpida de páginas servidas a un usuario válido. Si dicho usuario no realiza peticiones de páginas en un periodo de tiempo (30 min) la siguiente petición constituirá el inicio de una nueva visita.

Navegador Único:

Total de combinaciones únicas de una dirección IP y un identificador adicional. Los medios pueden utilizar cookies o el Identificador de Alta de registro.

Duración Página Vista:

Tiempo acumulado en segundos de todas las páginas vistas (en visitas de dos o más páginas vistas), dividido por el número total de páginas vistas.

Duración Visita:

Tiempo en segundos de todas las visitas de dos o más páginas vistas, dividido por el número total de visitas de dos o más páginas vistas.

Tráfico nacional:

Audiencia/difusión correspondiente a España medida en base a los datos de las direcciones IP registradas por el sistema de medición.

7. Opinión

De OJDinteractiva, la división de INFORMACIÓN Y CONTROL DE PUBLICACIONES S.A.:

Hemos examinado la información facilitada por el editor del medio electrónico para el periodo que comprende la presente certificación.

Nuestro examen se ha realizado de acuerdo con las normas y procedimientos establecidos en las Normas Técnicas para el Control de los Medios Electrónicos de Comunicación.

En nuestra opinión, la presente acta presenta razonablemente la difusión/audiencia registrada por este medio electrónico.

ADVERTENCIA:

El trabajo de OJDinteractiva, la división de INFORMACIÓN Y CONTROL DE PUBLICACIONES S.A (INTROL) se limita a la realización de pruebas para la revisión de los datos de recuento suministrados por el editor con la finalidad de expresar una opinión sobre la razonabilidad de dichos datos de acuerdo con las Normas Técnicas para el control de los MEC.

Por tanto, INTROL no acepta responsabilidad alguna por las inexactitudes o errores que puedan existir en los datos de recuento. Tampoco acepta ninguna responsabilidad por la falsedad en los datos de recuento recibidos del editor, ni por otros datos de medición que no están incluidos en el análisis.

Febrero - 2019

OJDinteractiva