



## INFORMACION Y CONTROL DE PUBLICACIONES, S.A.

Albasanz, 16 - 3 planta - Tel. 91 435 00 32 Fax 91 435 96 05 - 28037 MADRID  
Entença, 218 Entr. 7 - Tel 93 439 24 18 Fax 93 419 25 34 - 08029 BARCELONA



**Título:** ARAGIRONA.CAT  
**URL Primaria:** http://www.aragirona.cat  
**Editor:** Marc Estarriola Prujà  
**Domicilio:** Josep Irla, 31, 2º 3ª  
**Ciudad:** 17190 Salt  
**Teléfono:** 972 24 20 10  
**Fax:**  
**E-mail:**  
**Clasificación:** Noticias e Información  
**Sub-Clasificación:** Noticias globales y actualidad

aragirona.cat

### 1. Cifras totales y promedios (Nacional e Internacional)

MES - AÑO	NAVEGADORES UNICOS	VISITAS	PAGINAS
Marzo - 2014	35.718	51.242	126.838
<b>PROMEDIO DIARIO</b>	<b>1.509</b>	<b>1.653</b>	<b>4.092</b>
<b>PROMEDIO LUNES-VIERNES</b>	<b>1.669</b>	<b>1.824</b>	<b>4.494</b>
<b>PROMEDIO SABADO-DOMINGO</b>	<b>1.174</b>	<b>1.293</b>	<b>3.247</b>
<b>PAGINAS / VISITAS</b>	<b>2,48</b>		
<b>DURACION MEDIA VISITAS</b>	<b>0:02:05</b>		
<b>DURACION MEDIA PAGINAS</b>	<b>0:01:26</b>		

### 2. Secciones (Nacional e Internacional)

	PAGINAS	%
<b>HOME</b>	17.107	13.49 %
<b>RESTO</b>	109.731	86.51 %

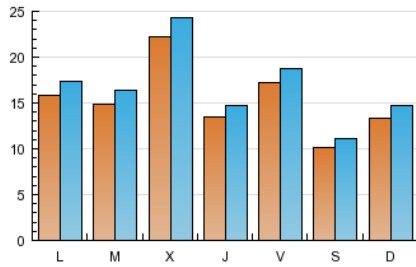
### 3. Por día del mes (Nacional e Internacional)

Día	N. únicos	Visitas	Páginas	Día	N. únicos	Visitas	Páginas	Día	N. únicos	Visitas	Páginas
1	672	734	1.910	11	1.633	1.756	3.121	21	2.441	2.738	7.591
2	877	984	2.911	12	1.304	1.432	2.702	22	1.779	1.971	5.519
3	1.103	1.224	2.929	13	1.317	1.457	2.889	23	1.096	1.213	3.235
4	1.009	1.136	2.897	14	1.981	2.092	3.749	24	1.189	1.337	4.146
5	2.130	2.297	4.683	15	1.139	1.233	2.587	25	1.330	1.474	4.116
6	1.215	1.326	2.693	16	2.052	2.309	5.250	26	1.166	1.314	3.842
7	1.522	1.621	3.087	17	2.902	3.163	8.053	27	973	1.067	3.152
8	799	880	1.792	18	1.996	2.184	6.067	28	934	1.027	2.967
9	847	941	1.916	19	4.310	4.670	11.935	29	669	737	2.267
10	1.151	1.242	2.212	20	1.890	2.055	6.026	30	1.805	1.931	5.083
								31	1.559	1.697	5.511

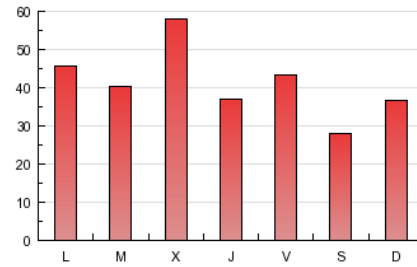
4. Gráficas (Nacional e Internacional)

4.1 Por día de la semana (promedio)

N. únicos / Visitas (x 100)

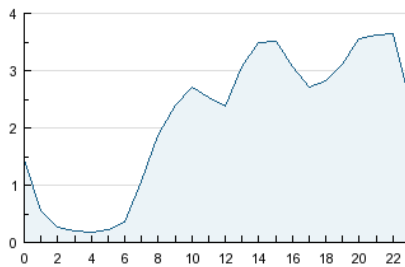


Páginas (x 100)

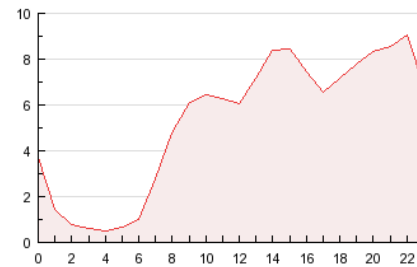


4.2 Por franja horaria (promedio)

Visitas (x 1000)

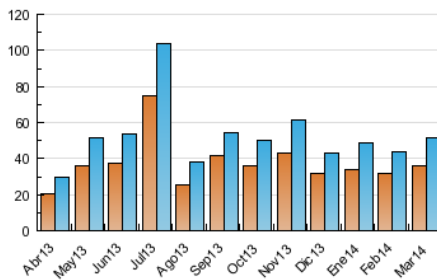


Páginas (x 1000)

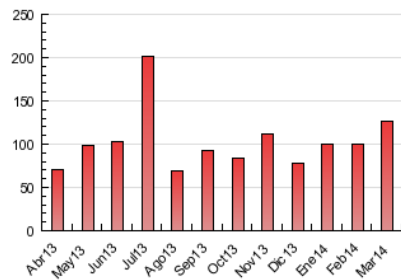


4.3 Por meses

N. únicos / Visitas (x 1000)



Páginas (x 1000)



## INFORMACION Y CONTROL DE PUBLICACIONES, S.A.



Albasanz, 16 - 3 planta - Tel. 91 435 00 32 Fax 91 435 96 05 - 28037 MADRID  
Entença, 218 Entr. 7 - Tel 93 439 24 18 Fax 93 419 25 34 - 08029 BARCELONA



### Anexo - Tráfico Nacional

**Título:** ARAGIRONA.CAT  
**URL Primaria:** http://www.aragirona.cat  
**Editor:** Marc Estarriola Prujà  
**Domicilio:** Josep Irla, 31, 2º 3ª  
**Ciudad:** 17190 Salt  
**Teléfono:** 972 24 20 10  
**Fax:**  
**E-mail:**  
**Clasificación:** Noticias e Información  
**Sub-Clasificación:** Noticias globales y actualidad

aragirona.cat

#### 1. Cifras totales y promedios (Nacional)

MES - AÑO	NAVEGADORES UNICOS	VISITAS	PAGINAS
Marzo - 2014	33.995	47.390	116.820
<b>PROMEDIO DIARIO</b>	<b>1.411</b>	<b>1.529</b>	<b>3.768</b>
<b>PROMEDIO LUNES-VIERNES</b>	<b>1.563</b>	<b>1.690</b>	<b>4.140</b>
<b>PROMEDIO SABADO-DOMINGO</b>	<b>1.093</b>	<b>1.190</b>	<b>2.988</b>
<b>PAGINAS / VISITAS</b>	<b>2,47</b>		
<b>DURACION MEDIA VISITAS</b>	<b>0:02:07</b>		
<b>DURACION MEDIA PAGINAS</b>	<b>0:01:27</b>		

#### 2. Secciones (Nacional)

	PAGINAS	%
<b>HOME</b>	16.713	14.31 %
<b>RESTO</b>	100.107	85.69 %

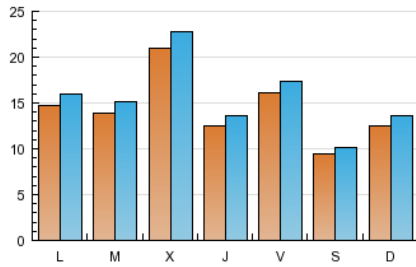
#### 3. Por día del mes (Nacional)

Día	N. únicos	Visitas	Páginas	Día	N. únicos	Visitas	Páginas	Día	N. únicos	Visitas	Páginas
1	615	655	1.711	11	1.537	1.638	2.853	21	2.291	2.567	7.151
2	809	901	2.683	12	1.230	1.337	2.505	22	1.672	1.830	5.080
3	1.017	1.113	2.698	13	1.227	1.347	2.584	23	1.013	1.106	2.958
4	926	1.025	2.589	14	1.878	1.975	3.501	24	1.104	1.217	3.810
5	2.023	2.162	4.313	15	1.062	1.135	2.351	25	1.227	1.330	3.739
6	1.133	1.218	2.385	16	1.930	2.153	4.882	26	1.075	1.191	3.482
7	1.438	1.522	2.900	17	2.736	2.950	7.423	27	899	966	2.894
8	740	805	1.612	18	1.880	2.035	5.611	28	853	906	2.649
9	778	856	1.755	19	4.078	4.394	11.190	29	601	649	2.056
10	1.056	1.121	1.927	20	1.762	1.910	5.627	30	1.711	1.805	4.796
								31	1.451	1.571	5.105

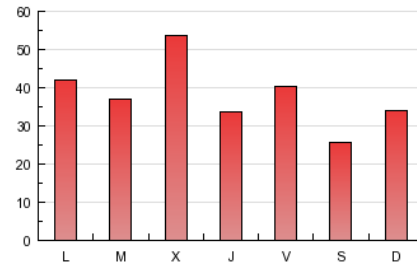
4. Gráficas (Nacional)

4.1 Por día de la semana (promedio)

N. únicos / Visitas (x 100)

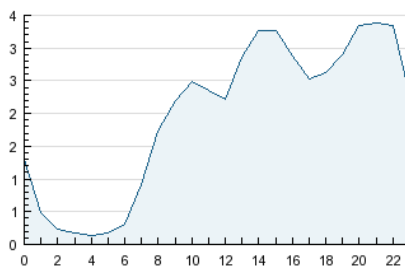


Páginas (x 100)

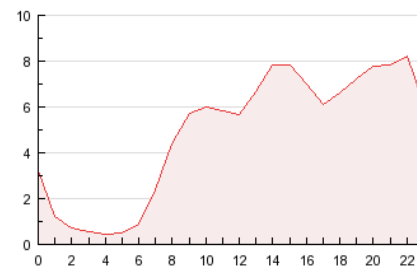


4.2 Por franja horaria (promedio)

Visitas (x 1000)

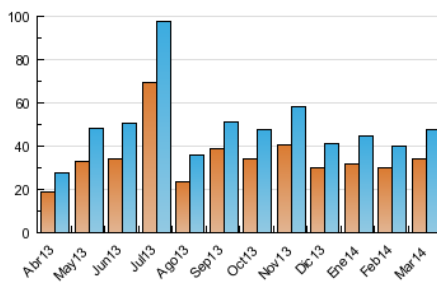


Páginas (x 1000)

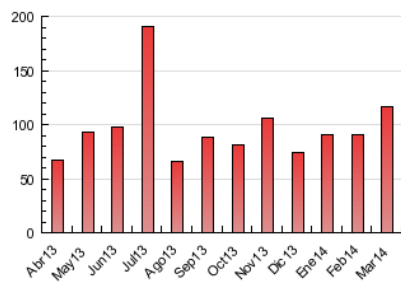


4.3 Por meses

N. únicos / Visitas (x 1000)



Páginas (x 1000)



## 5. Observaciones

Este Medio Electrónico de Comunicación ha sido medido por la herramienta Google Analytics de Google

## 6. Definiciones básicas (Para más información ver Normas Técnicas para el Control de los Medios Electrónicos de Comunicación)

### Página Vista:

Conjunto de ficheros enviado a un usuario como resultado de una petición del mismo recibida por el servidor. Cuando la página está formada por varios marcos (frames), el conjunto de los mismos tendrá, a efectos de cómputo, la consideración de una página unitaria.

### Visita:

Una secuencia ininterrumpida de páginas servidas a un usuario válido. Si dicho usuario no realiza peticiones de páginas en un periodo de tiempo (30 min) la siguiente petición constituirá el inicio de una nueva visita.

### Navegador Único:

Total de combinaciones únicas de una dirección IP y un identificador adicional. Los medios pueden utilizar cookies o el Identificador de Alta de registro.

### Duración Página Vista:

Tiempo acumulado en segundos de todas las páginas vistas (en visitas de dos o más páginas vistas), dividido por el número total de páginas vistas.

### Duración Visita:

Tiempo en segundos de todas las visitas de dos o más páginas vistas, dividido por el número total de visitas de dos o más páginas vistas.

### Tráfico nacional:

Audiencia/difusión correspondiente a España medida en base a los datos de las direcciones IP registradas por el sistema de medición.

## 7. Opinión

De OJDinteractiva, la división de INFORMACIÓN Y CONTROL DE PUBLICACIONES S.A.:

Hemos examinado la información facilitada por el editor del medio electrónico para el periodo que comprende la presente certificación.

Nuestro examen se ha realizado de acuerdo con las normas y procedimientos establecidos en las Normas Técnicas para el Control de los Medios Electrónicos de Comunicación.

En nuestra opinión, la presente acta presenta razonablemente la difusión/audiencia registrada por este medio electrónico.

### ADVERTENCIA:

El trabajo de OJDinteractiva, la división de INFORMACIÓN Y CONTROL DE PUBLICACIONES S.A (INTROL) se limita a la realización de pruebas para la revisión de los datos de recuento suministrados por el editor con la finalidad de expresar una opinión sobre la razonabilidad de dichos datos de acuerdo con las Normas Técnicas para el control de los MEC.

Por tanto, INTROL no acepta responsabilidad alguna por las inexactitudes o errores que puedan existir en los datos de recuento. Tampoco acepta ninguna responsabilidad por la falsedad en los datos de recuento recibidos del editor, ni por otros datos de medición que no están incluidos en el análisis.

Abril - 2014

OJDinteractiva