



## INFORMACION Y CONTROL DE PUBLICACIONES, S.A.

Velázquez, 46, 1º Drcha - Tel. 91 435 00 32 Fax 91 435 96 05 - 28001 - MADRID  
Av. Diagonal 497, 5a planta - Tel 93 439 24 18 Fax 93 419 25 34 - 08029 - BARCELONA

**Título:** E-NOTICIES  
**URL Primaria:** http://www.e-noticies.cat  
**Editor:** Edició, Disseny i Realització Interactiva, S.L.  
**Domicilio:** Industria, 60, local 7  
**Ciudad:** 08025 BARCELONA  
**Teléfono:** 93 476 03 70  
**Fax:** 93 459 29 26  
**E-mail:**  
**Clasificación:** Noticias e Información  
**Sub-Clasificación:** Noticias globales y actualidad

# e-Notícies

### 1. Cifras totales y promedios (Nacional e Internacional)

MES - AÑO	NAVEGADORES UNICOS	VISITAS	PAGINAS
Octubre - 2021	176.921	517.883	1.094.446
<b>PROMEDIO DIARIO</b>	<b>11.466</b>	<b>16.706</b>	<b>35.305</b>
<b>PROMEDIO LUNES-VIERNES</b>	12.196	17.829	37.906
<b>PROMEDIO SABADO-DOMINGO</b>	9.932	14.348	29.843
<b>PAGINAS / VISITAS</b>	2,11		
<b>DURACION MEDIA VISITAS</b>	0:02:16		
<b>DURACION MEDIA PAGINAS</b>	0:02:02		

### 2. Secciones (Nacional e Internacional)

	PAGINAS	%
<b>HOME</b>	544.101	49.71 %
<b>RESTO</b>	550.345	50.29 %

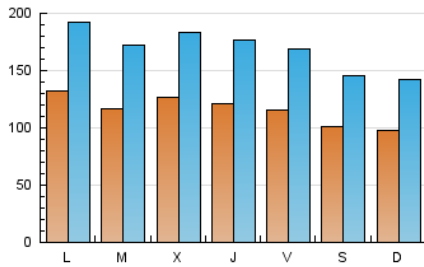
### 3. Por día del mes (Nacional e Internacional)

Día	N. únicos	Visitas	Páginas	Día	N. únicos	Visitas	Páginas	Día	N. únicos	Visitas	Páginas
1	11.427	17.662	39.793	11	11.457	17.191	36.059	21	11.273	16.573	34.213
2	9.642	14.518	33.373	12	10.408	15.803	31.419	22	10.478	15.256	30.470
3	9.204	14.369	33.099	13	10.375	15.565	31.678	23	8.408	12.368	25.718
4	11.954	18.953	40.095	14	11.485	17.269	38.205	24	9.066	13.147	27.517
5	11.012	16.818	34.712	15	10.516	15.759	35.256	25	17.086	22.862	45.484
6	16.165	22.378	47.841	16	8.978	13.125	24.995	26	12.233	17.782	39.255
7	14.452	20.012	41.449	17	9.032	13.345	25.121	27	12.232	18.266	44.368
8	11.301	16.619	35.630	18	12.220	17.822	35.982	28	11.040	16.627	38.539
9	9.354	13.417	27.070	19	13.080	18.629	40.024	29	13.890	19.220	40.359
10	9.647	13.926	28.082	20	12.025	17.342	35.186	30	14.213	19.145	41.283
								31	11.779	16.115	32.171

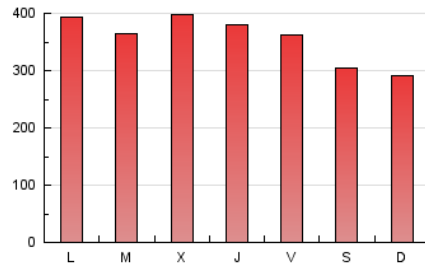
4. Gráficas (Nacional e Internacional)

4.1 Por día de la semana (promedio)

N. únicos / Visitas (x 100)

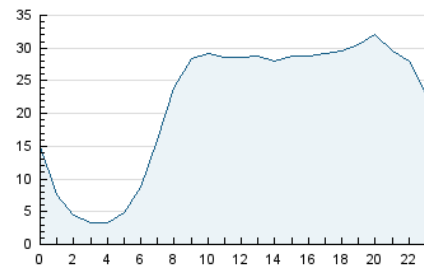


Páginas (x 100)

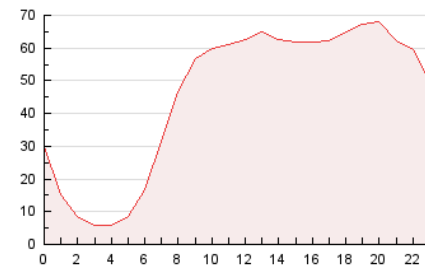


4.2 Por franja horaria (promedio)

Visitas\_ (x 1000)

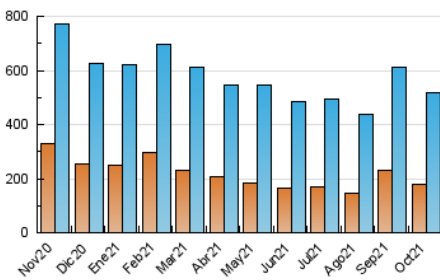


Páginas (x 1000)

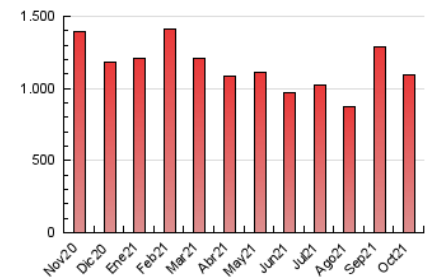


4.3 Por meses

N. únicos / Visitas (x 1000)



Páginas (x 1000)





## INFORMACION Y CONTROL DE PUBLICACIONES, S.A.

Velázquez, 46, 1º Drcha - Tel. 91 435 00 32 Fax 91 435 96 05 - 28001 - MADRID  
Av. Diagonal 497, 5a planta - Tel 93 439 24 18 Fax 93 419 25 34 - 08029 - BARCELONA

### Anexo - Tráfico Nacional

**Título:** E-NOTICIES  
**URL Primaria:** http://www.e-noticies.cat  
**Editor:** Edició, Disseny i Realització Interactiva, S.L.  
**Domicilio:** Industria, 60, local 7  
**Ciudad:** 08025 BARCELONA  
**Teléfono:** 93 476 03 70  
**Fax:** 93 459 29 26  
**E-mail:**  
**Clasificación:** Noticias e Información  
**Sub-Clasificación:** Noticias globales y actualidad

# e-Notícies

#### 1. Cifras totales y promedios (Nacional)

MES - AÑO	NAVEGADORES UNICOS	VISITAS	PAGINAS
Octubre - 2021	161.032	484.847	1.034.173
<b>PROMEDIO DIARIO</b>	<b>10.675</b>	<b>15.640</b>	<b>33.360</b>
<b>PROMEDIO LUNES-VIERNES</b>	<b>11.345</b>	<b>16.682</b>	<b>35.808</b>
<b>PROMEDIO SABADO-DOMINGO</b>	<b>9.267</b>	<b>13.453</b>	<b>28.221</b>
<b>PAGINAS / VISITAS</b>	<b>2,13</b>		
<b>DURACION MEDIA VISITAS</b>	<b>0:02:17</b>		
<b>DURACION MEDIA PAGINAS</b>	<b>0:02:01</b>		

#### 2. Secciones (Nacional)

	PAGINAS	%
<b>HOME</b>	518.830	50.17 %
<b>RESTO</b>	515.343	49.83 %

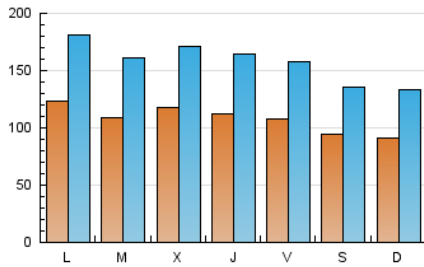
#### 3. Por día del mes (Nacional)

Día	N. únicos	Visitas	Páginas	Día	N. únicos	Visitas	Páginas	Día	N. únicos	Visitas	Páginas
1	10.625	16.538	37.784	11	10.637	16.084	33.984	21	10.397	15.431	32.327
2	9.049	13.685	31.751	12	9.580	14.680	29.343	22	9.703	14.229	28.719
3	8.644	13.564	31.507	13	9.649	14.535	29.700	23	7.831	11.586	24.341
4	11.223	17.846	37.941	14	10.591	16.061	35.997	24	8.489	12.359	26.176
5	10.219	15.700	32.773	15	9.801	14.700	33.103	25	16.112	21.617	43.352
6	15.133	20.939	45.398	16	8.365	12.292	23.624	26	11.407	16.645	37.096
7	13.574	18.869	39.407	17	8.352	12.414	23.550	27	11.323	16.985	41.790
8	10.574	15.626	33.843	18	11.269	16.687	34.094	28	10.234	15.532	36.345
9	8.731	12.528	25.483	19	12.163	17.397	37.779	29	12.995	18.047	38.071
10	9.037	13.046	26.479	20	11.036	16.174	33.118	30	13.172	17.914	38.954
								31	11.000	15.137	30.344

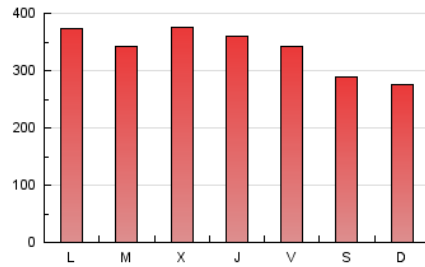
4. Gráficas (Nacional)

4.1 Por día de la semana (promedio)

N. únicos / Visitas (x 100)

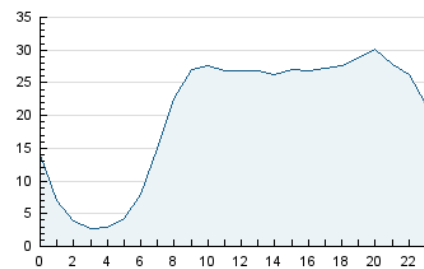


Páginas (x 100)

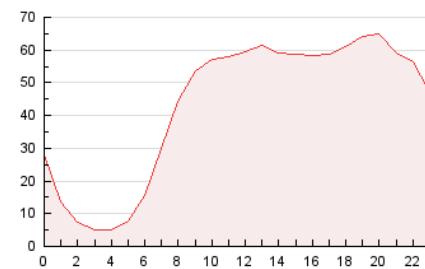


4.2 Por franja horaria (promedio)

Visitas (x 1000)

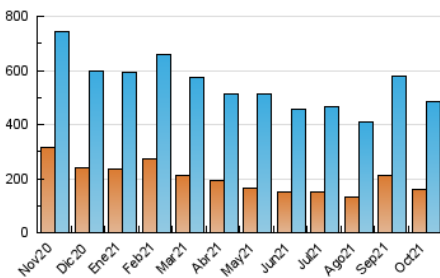


Páginas (x 1000)

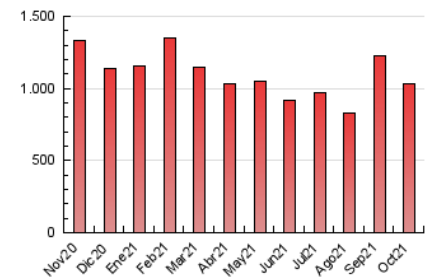


4.3 Por meses

N. únicos / Visitas (x 1000)



Páginas (x 1000)



## 5. Observaciones

Este Medio Electrónico de Comunicación ha sido medido por la herramienta Google Analytics de Google

## 6. Definiciones básicas (Para más información ver Normas Técnicas para el Control de los Medios Electrónicos de Comunicación)

### Página Vista:

Conjunto de ficheros enviado a un usuario como resultado de una petición del mismo recibida por el servidor. Cuando la página está formada por varios marcos (frames), el conjunto de los mismos tendrá, a efectos de cómputo, la consideración de una página unitaria.

### Visita:

Una secuencia ininterrumpida de páginas servidas a un usuario válido. Si dicho usuario no realiza peticiones de páginas en un periodo de tiempo (30 min) la siguiente petición constituirá el inicio de una nueva visita.

### Navegador Único:

Total de combinaciones únicas de una dirección IP y un identificador adicional. Los medios pueden utilizar cookies o el Identificador de Alta de registro.

### Duración Página Vista:

Tiempo acumulado en segundos de todas las páginas vistas (en visitas de dos o más páginas vistas), dividido por el número total de páginas vistas.

### Duración Visita:

Tiempo en segundos de todas las visitas de dos o más páginas vistas, dividido por el número total de visitas de dos o más páginas vistas.

### Tráfico nacional:

Audiencia/difusión correspondiente a España medida en base a los datos de las direcciones IP registradas por el sistema de medición.

## 7. Opinión

De OJDinteractiva, la división de INFORMACIÓN Y CONTROL DE PUBLICACIONES S.A.:

Hemos examinado la información facilitada por el editor del medio electrónico para el periodo que comprende la presente certificación.

Nuestro examen se ha realizado de acuerdo con las normas y procedimientos establecidos en las Normas Técnicas para el Control de los Medios Electrónicos de Comunicación.

En nuestra opinión, la presente acta presenta razonablemente la difusión/audiencia registrada por este medio electrónico.

### ADVERTENCIA:

El trabajo de OJDinteractiva, la división de INFORMACIÓN Y CONTROL DE PUBLICACIONES S.A (INTROL) se limita a la realización de pruebas para la revisión de los datos de recuento suministrados por el editor con la finalidad de expresar una opinión sobre la razonabilidad de dichos datos de acuerdo con las Normas Técnicas para el control de los MEC. Por tanto, INTROL no acepta responsabilidad alguna por las inexactitudes o errores que puedan existir en los datos de recuento. Tampoco acepta ninguna responsabilidad por la falsedad en los datos de recuento recibidos del editor, ni por otros datos de medición que no están incluidos en el análisis.

Noviembre - 2021

OJDinteractiva