



## INFORMACION Y CONTROL DE PUBLICACIONES, S.A.

Velázquez, 46, 1º Drcha - Tel. 91 435 00 32 Fax 91 435 96 05 - 28001 - MADRID  
 Entença, 218 Entr. 7 - Tel 93 439 24 18 Fax 93 419 25 34 - 08029 - BARCELONA

**Título:** E-NOTICIES  
**URL Primaria:** http://www.e-noticies.cat  
**Editor:** Edició, Disseny i Realització Interactiva, S.L.  
**Domicilio:** Industria, 60, local 7  
**Ciudad:** 08025 BARCELONA  
**Teléfono:** 93 476 03 70  
**Fax:** 93 459 29 26  
**E-mail:**  
**Clasificación:** Noticias e Información  
**Sub-Clasificación:** Noticias globales y actualidad

# e-Notícies

### 1. Cifras totales y promedios (Nacional e Internacional)

MES - AÑO	NAVEGADORES UNICOS	VISITAS	PAGINAS
Mayo - 2021	182.945	545.180	1.112.601
<b>PROMEDIO DIARIO</b>	<b>11.878</b>	<b>17.586</b>	<b>35.890</b>
<b>PROMEDIO LUNES-VIERNES</b>	12.516	18.720	39.031
<b>PROMEDIO SABADO-DOMINGO</b>	10.539	15.206	29.296
<b>PAGINAS / VISITAS</b>	2,04		
<b>DURACION MEDIA VISITAS</b>	0:02:09		
<b>DURACION MEDIA PAGINAS</b>	0:02:04		

### 2. Secciones (Nacional e Internacional)

	PAGINAS	%
<b>HOME</b>	558.487	50.20 %
<b>RESTO</b>	554.114	49.80 %

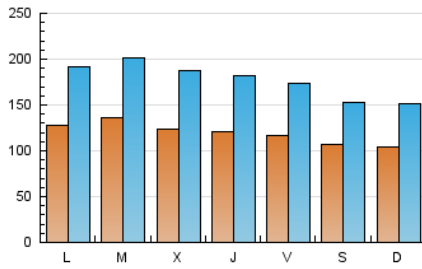
### 3. Por día del mes (Nacional e Internacional)

Día	N. únicos	Visitas	Páginas	Día	N. únicos	Visitas	Páginas	Día	N. únicos	Visitas	Páginas
1	11.411	16.000	32.479	11	15.548	22.687	51.726	21	11.453	17.231	34.273
2	10.819	15.279	28.395	12	13.150	19.889	42.079	22	9.947	14.541	30.310
3	10.913	16.508	29.031	13	13.501	20.176	44.684	23	10.688	15.619	31.656
4	11.491	17.449	33.180	14	13.920	19.833	43.349	24	14.525	21.073	45.099
5	11.867	17.949	37.796	15	10.596	15.460	32.169	25	14.745	21.722	51.516
6	11.469	16.950	35.438	16	10.223	14.946	29.793	26	12.387	19.018	40.125
7	11.024	16.460	34.729	17	12.773	19.522	40.994	27	11.459	17.517	32.748
8	10.847	15.481	28.902	18	12.414	18.600	37.454	28	10.505	16.161	33.708
9	10.208	14.913	26.361	19	12.010	17.907	34.731	29	10.587	15.149	28.150
10	13.430	19.884	41.949	20	11.780	17.875	36.321	30	10.059	14.669	24.745
								31	12.481	18.712	38.711

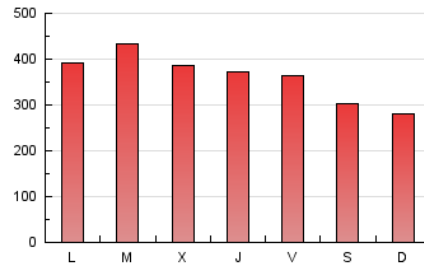
#### 4. Gráficas (Nacional e Internacional)

##### 4.1 Por día de la semana (promedio)

N. únicos / Visitas (x 100)

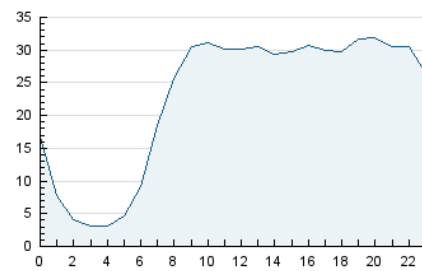


Páginas (x 100)

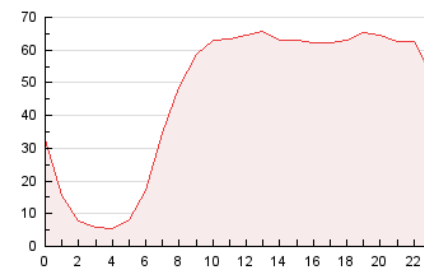


##### 4.2 Por franja horaria (promedio)

Visitas (x 1000)

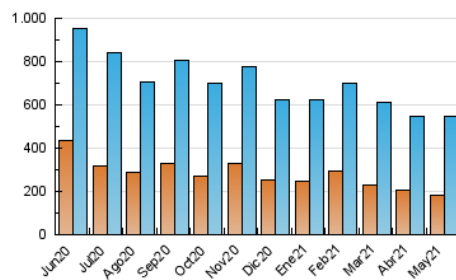


Páginas (x 1000)

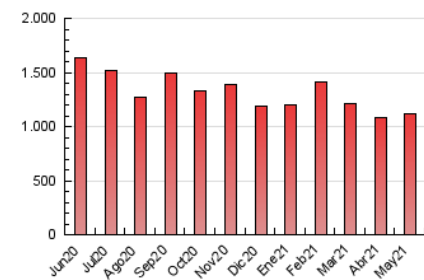


##### 4.3 Por meses

N. únicos / Visitas (x 1000)



Páginas (x 1000)





## INFORMACION Y CONTROL DE PUBLICACIONES, S.A.

Velázquez, 46, 1º Drcha - Tel. 91 435 00 32 Fax 91 435 96 05 - 28001 - MADRID  
Entença, 218 Entr. 7 - Tel 93 439 24 18 Fax 93 419 25 34 - 08029 - BARCELONA

### Anexo - Tráfico Nacional

**Título:** E-NOTICIES  
**URL Primaria:** http://www.e-noticies.cat  
**Editor:** Edició, Disseny i Realització Interactiva, S.L.  
**Domicilio:** Indústria, 60, local 7  
**Ciudad:** 08025 BARCELONA  
**Teléfono:** 93 476 03 70  
**Fax:** 93 459 29 26  
**E-mail:**  
**Clasificación:** Noticias e Información  
**Sub-Clasificación:** Noticias globales y actualidad

# e-Notícies

#### 1. Cifras totales y promedios (Nacional)

MES - AÑO	NAVEGADORES UNICOS	VISITAS	PAGINAS
Mayo - 2021	165.157	511.016	1.052.310
<b>PROMEDIO DIARIO</b>	<b>11.048</b>	<b>16.484</b>	<b>33.945</b>
<b>PROMEDIO LUNES-VIERNES</b>	<b>11.627</b>	<b>17.532</b>	<b>36.912</b>
<b>PROMEDIO SABADO-DOMINGO</b>	<b>9.833</b>	<b>14.285</b>	<b>27.716</b>
<b>PAGINAS / VISITAS</b>	<b>2,06</b>		
<b>DURACION MEDIA VISITAS</b>	<b>0:02:11</b>		
<b>DURACION MEDIA PAGINAS</b>	<b>0:02:04</b>		

#### 2. Secciones (Nacional)

	PAGINAS	%
<b>HOME</b>	534.214	50.77 %
<b>RESTO</b>	518.096	49.23 %

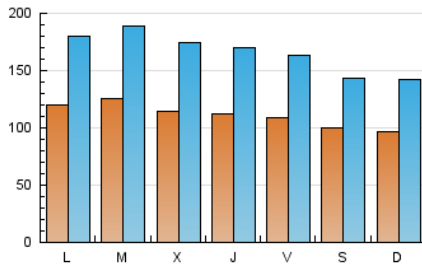
#### 3. Por día del mes (Nacional)

Día	N. únicos	Visitas	Páginas	Día	N. únicos	Visitas	Páginas	Día	N. únicos	Visitas	Páginas
1	10.667	15.074	30.844	11	14.485	21.320	49.128	21	10.564	16.088	32.389
2	10.130	14.391	26.777	12	12.206	18.531	39.682	22	9.294	13.643	28.629
3	10.156	15.480	27.422	13	12.567	18.822	42.281	23	9.949	14.651	29.887
4	10.477	16.172	31.129	14	13.085	18.710	41.126	24	13.663	19.907	42.969
5	10.897	16.701	35.473	15	9.903	14.497	30.330	25	13.823	20.475	49.053
6	10.593	15.752	33.351	16	9.562	14.055	28.301	26	11.425	17.779	38.007
7	10.195	15.344	32.625	17	11.888	18.322	38.906	27	10.740	16.490	31.086
8	10.043	14.470	27.359	18	11.536	17.406	35.296	28	9.779	15.155	31.926
9	9.511	14.024	24.885	19	11.138	16.801	32.732	29	9.828	14.200	26.595
10	12.456	18.639	39.659	20	10.930	16.761	34.421	30	9.439	13.841	23.554
								31	11.570	17.515	36.488

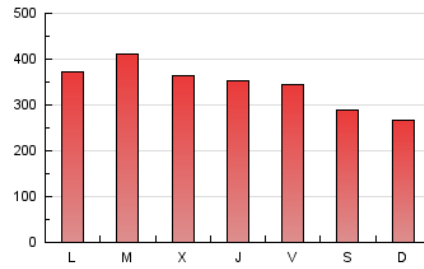
4. Gráficas (Nacional)

4.1 Por día de la semana (promedio)

N. únicos / Visitas (x 100)

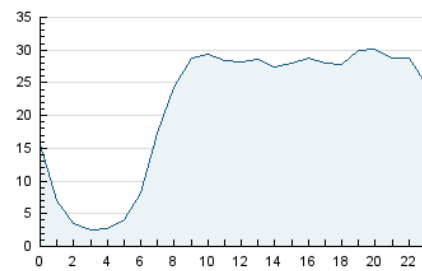


Páginas (x 100)

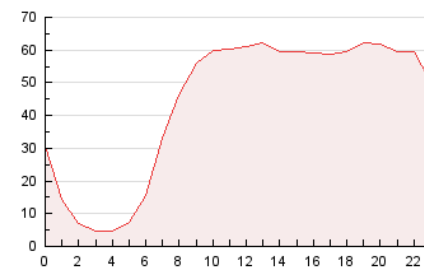


4.2 Por franja horaria (promedio)

Visitas (x 1000)

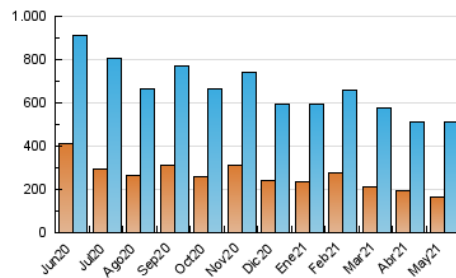


Páginas (x 1000)

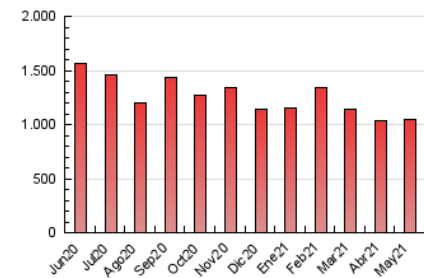


4.3 Por meses

N. únicos / Visitas (x 1000)



Páginas (x 1000)



## 5. Observaciones

Este Medio Electrónico de Comunicación ha sido medido por la herramienta Google Analytics de Google

## 6. Definiciones básicas (Para más información ver Normas Técnicas para el Control de los Medios Electrónicos de Comunicación)

### Página Vista:

Conjunto de ficheros enviado a un usuario como resultado de una petición del mismo recibida por el servidor. Cuando la página está formada por varios marcos (frames), el conjunto de los mismos tendrá, a efectos de cómputo, la consideración de una página unitaria.

### Visita:

Una secuencia ininterrumpida de páginas servidas a un usuario válido. Si dicho usuario no realiza peticiones de páginas en un periodo de tiempo (30 min) la siguiente petición constituirá el inicio de una nueva visita.

### Navegador Único:

Total de combinaciones únicas de una dirección IP y un identificador adicional. Los medios pueden utilizar cookies o el Identificador de Alta de registro.

### Duración Página Vista:

Tiempo acumulado en segundos de todas las páginas vistas (en visitas de dos o más páginas vistas), dividido por el número total de páginas vistas.

### Duración Visita:

Tiempo en segundos de todas las visitas de dos o más páginas vistas, dividido por el número total de visitas de dos o más páginas vistas.

### Tráfico nacional:

Audiencia/difusión correspondiente a España medida en base a los datos de las direcciones IP registradas por el sistema de medición.

## 7. Opinión

De OJDinteractiva, la división de INFORMACIÓN Y CONTROL DE PUBLICACIONES S.A.:

Hemos examinado la información facilitada por el editor del medio electrónico para el periodo que comprende la presente certificación.

Nuestro examen se ha realizado de acuerdo con las normas y procedimientos establecidos en las Normas Técnicas para el Control de los Medios Electrónicos de Comunicación.

En nuestra opinión, la presente acta presenta razonablemente la difusión/audiencia registrada por este medio electrónico.

### ADVERTENCIA:

El trabajo de OJDinteractiva, la división de INFORMACIÓN Y CONTROL DE PUBLICACIONES S.A (INTROL) se limita a la realización de pruebas para la revisión de los datos de recuento suministrados por el editor con la finalidad de expresar una opinión sobre la razonabilidad de dichos datos de acuerdo con las Normas Técnicas para el control de los MEC.

Por tanto, INTROL no acepta responsabilidad alguna por las inexactitudes o errores que puedan existir en los datos de recuento. Tampoco acepta ninguna responsabilidad por la falsedad en los datos de recuento recibidos del editor, ni por otros datos de medición que no están incluidos en el análisis.

Junio - 2021

OJDinteractiva