



## INFORMACION Y CONTROL DE PUBLICACIONES, S.A.

Velázquez, 46, 1º Drcha - Tel. 91 435 00 32 Fax 91 435 96 05 - 28001 - MADRID  
 Entença, 218 Entr. 7 - Tel 93 439 24 18 Fax 93 419 25 34 - 08029 - BARCELONA

**Título:** ELFARODECEUTA.ES  
**URL Primaria:** http://elfarodeceuta.es  
**Editor:** Joaquín Ferrer y Cía., S.L.  
**Domicilio:** C/ Sargento Mena, 8  
**Ciudad:** 51001 CEUTA  
**Teléfono:** 956 52 20 51  
**Fax:** 956 52 21 42  
**E-mail:**  
**Clasificación:** Noticias e Información  
**Sub-Clasificación:** Noticias globales y actualidad



### 1. Cifras totales y promedios (Nacional e Internacional)

MES - AÑO	NAVEGADORES UNICOS	VISITAS	PAGINAS
Octubre - 2018	389.328	900.458	1.441.601
<b>PROMEDIO DIARIO</b>	<b>24.169</b>	<b>29.047</b>	<b>46.503</b>
<b>PROMEDIO LUNES-VIERNES</b>	24.905	30.026	48.152
<b>PROMEDIO SABADO-DOMINGO</b>	22.052	26.232	41.764
<b>PAGINAS / VISITAS</b>	1,60		
<b>DURACION MEDIA VISITAS</b>	0:01:23		
<b>DURACION MEDIA PAGINAS</b>	0:02:19		

### 2. Secciones (Nacional e Internacional)

	PAGINAS	%
<b>HOME</b>	269.038	18.66 %
<b>RESTO</b>	1.172.563	81.34 %

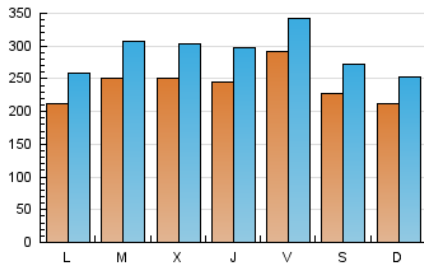
### 3. Por día del mes (Nacional e Internacional)

Día	N. únicos	Visitas	Páginas	Día	N. únicos	Visitas	Páginas	Día	N. únicos	Visitas	Páginas
1	24.050	29.734	48.890	11	26.756	31.725	51.192	21	19.745	23.599	37.303
2	34.232	40.571	61.736	12	36.166	40.240	56.476	22	16.852	20.957	34.718
3	21.248	26.505	44.292	13	29.071	34.758	53.379	23	18.644	22.686	37.935
4	26.905	32.248	51.506	14	18.369	21.827	36.695	24	21.344	26.373	44.234
5	24.762	30.954	50.889	15	23.068	28.110	44.822	25	22.635	27.689	46.049
6	20.260	23.721	39.748	16	25.433	31.978	52.777	26	31.471	36.735	57.785
7	19.700	23.744	38.433	17	24.181	29.071	46.528	27	22.008	25.817	40.790
8	19.971	24.176	40.250	18	21.866	27.420	45.120	28	27.272	31.783	48.775
9	26.762	33.737	54.129	19	24.564	29.093	46.616	29	22.494	26.343	43.308
10	33.839	40.975	63.507	20	19.994	24.605	38.987	30	20.715	24.389	41.014
								31	24.858	28.895	43.718

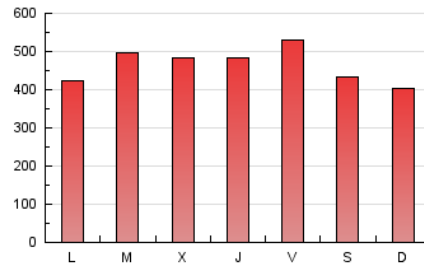
4. Gráficas (Nacional e Internacional)

4.1 Por día de la semana (promedio)

N. únicos / Visitas (x 100)



Páginas (x 100)

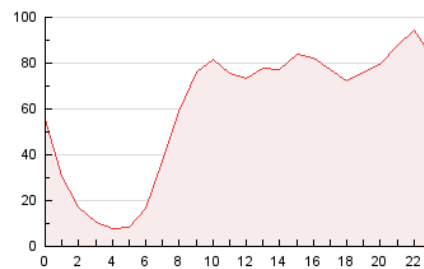


4.2 Por franja horaria (promedio)

Visitas (x 1000)

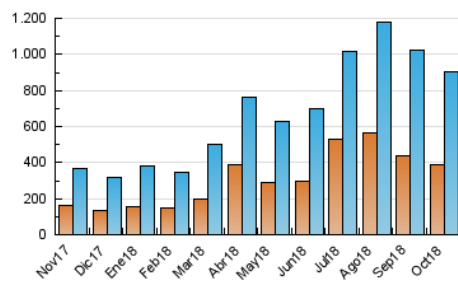


Páginas (x 1000)

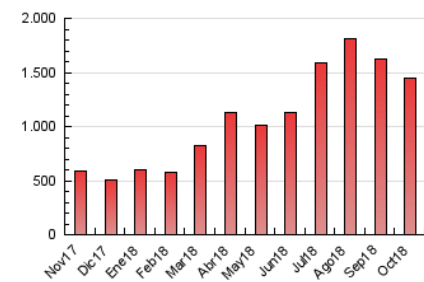


4.3 Por meses

N. únicos / Visitas (x 1000)



Páginas (x 1000)





## INFORMACION Y CONTROL DE PUBLICACIONES, S.A.

Velázquez, 46, 1º Drcha - Tel. 91 435 00 32 Fax 91 435 96 05 - 28001 - MADRID  
 Entença, 218 Entr. 7 - Tel 93 439 24 18 Fax 93 419 25 34 - 08029 - BARCELONA

### Anexo - Tráfico Nacional

**Título:** ELFARODECEUTA.ES  
**URL Primaria:** http://elfarodeceuta.es  
**Editor:** Joaquín Ferrer y Cía., S.L.  
**Domicilio:** C/ Sargento Mena, 8  
**Ciudad:** 51001 CEUTA  
**Teléfono:** 956 52 20 51  
**Fax:** 956 52 21 42  
**E-mail:**  
**Clasificación:** Noticias e Información  
**Sub-Clasificación:** Noticias globales y actualidad



#### 1. Cifras totales y promedios (Nacional)

MES - AÑO	NAVEGADORES UNICOS	VISITAS	PAGINAS
Octubre - 2018	339.079	792.282	1.275.274
<b>PROMEDIO DIARIO</b>	<b>21.210</b>	<b>25.557</b>	<b>41.138</b>
<b>PROMEDIO LUNES-VIERNES</b>	<b>21.835</b>	<b>26.409</b>	<b>42.595</b>
<b>PROMEDIO SABADO-DOMINGO</b>	<b>19.415</b>	<b>23.108</b>	<b>36.948</b>
<b>PAGINAS / VISITAS</b>	<b>1,61</b>		
<b>DURACION MEDIA VISITAS</b>	<b>0:01:23</b>		
<b>DURACION MEDIA PAGINAS</b>	<b>0:02:17</b>		

#### 2. Secciones (Nacional)

	PAGINAS	%
<b>HOME</b>	245.417	19.24 %
<b>RESTO</b>	1.029.857	80.76 %

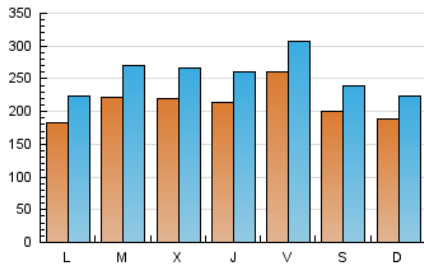
#### 3. Por día del mes (Nacional)

Día	N. únicos	Visitas	Páginas	Día	N. únicos	Visitas	Páginas	Día	N. únicos	Visitas	Páginas
1	20.783	25.713	42.295	11	23.557	28.015	45.707	21	17.551	20.970	33.382
2	31.226	37.056	55.954	12	32.587	36.262	50.890	22	14.475	18.161	30.441
3	18.638	23.361	39.275	13	25.184	30.146	46.219	23	15.729	19.205	32.745
4	23.287	27.927	45.035	14	15.853	18.884	32.221	24	18.548	22.990	39.071
5	21.634	27.093	44.905	15	19.619	24.037	38.756	25	19.227	23.845	40.263
6	17.918	21.069	35.491	16	22.366	28.370	47.294	26	28.173	32.901	51.658
7	17.960	21.527	34.816	17	21.268	25.533	41.130	27	19.026	22.271	35.353
8	17.116	20.909	35.179	18	19.215	24.268	40.252	28	23.983	27.994	43.031
9	23.006	29.042	46.743	19	22.184	26.389	42.258	29	19.784	23.335	38.371
10	29.176	35.445	55.687	20	17.846	22.006	35.073	30	18.045	21.235	36.060
								31	22.553	26.323	39.719

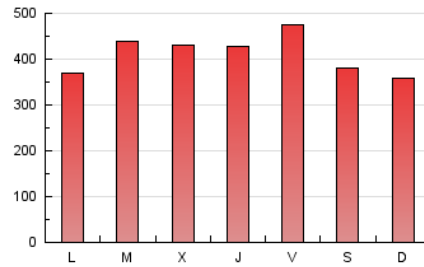
#### 4. Gráficas (Nacional)

##### 4.1 Por día de la semana (promedio)

N. únicos / Visitas (x 100)



Páginas (x 100)

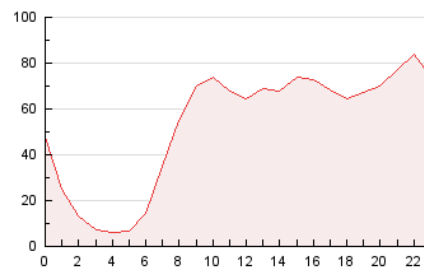


##### 4.2 Por franja horaria (promedio)

Visitas (x 1000)

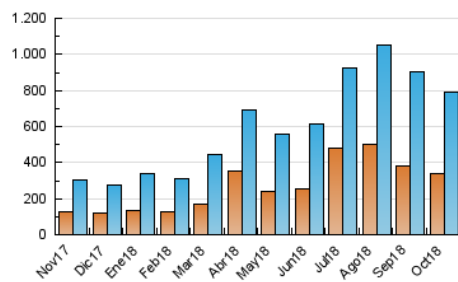


Páginas (x 1000)

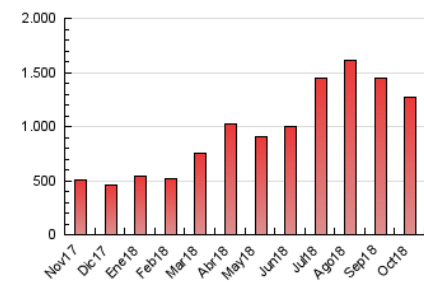


##### 4.3 Por meses

N. únicos / Visitas (x 1000)



Páginas (x 1000)



## 5. Observaciones

Este Medio Electrónico de Comunicación ha sido medido por la herramienta Google Analytics de Google

## 6. Definiciones básicas (Para más información ver Normas Técnicas para el Control de los Medios Electrónicos de Comunicación)

### Página Vista:

Conjunto de ficheros enviado a un usuario como resultado de una petición del mismo recibida por el servidor. Cuando la página está formada por varios marcos (frames), el conjunto de los mismos tendrá, a efectos de cómputo, la consideración de una página unitaria.

### Visita:

Una secuencia ininterrumpida de páginas servidas a un usuario válido. Si dicho usuario no realiza peticiones de páginas en un periodo de tiempo (30 min) la siguiente petición constituirá el inicio de una nueva visita.

### Navegador Único:

Total de combinaciones únicas de una dirección IP y un identificador adicional. Los medios pueden utilizar cookies o el Identificador de Alta de registro.

### Duración Página Vista:

Tiempo acumulado en segundos de todas las páginas vistas (en visitas de dos o más páginas vistas), dividido por el número total de páginas vistas.

### Duración Visita:

Tiempo en segundos de todas las visitas de dos o más páginas vistas, dividido por el número total de visitas de dos o más páginas vistas.

### Tráfico nacional:

Audiencia/difusión correspondiente a España medida en base a los datos de las direcciones IP registradas por el sistema de medición.

## 7. Opinión

De OJDinteractiva, la división de INFORMACIÓN Y CONTROL DE PUBLICACIONES S.A.:

Hemos examinado la información facilitada por el editor del medio electrónico para el periodo que comprende la presente certificación.

Nuestro examen se ha realizado de acuerdo con las normas y procedimientos establecidos en las Normas Técnicas para el Control de los Medios Electrónicos de Comunicación.

En nuestra opinión, la presente acta presenta razonablemente la difusión/audiencia registrada por este medio electrónico.

### ADVERTENCIA:

El trabajo de OJDinteractiva, la división de INFORMACIÓN Y CONTROL DE PUBLICACIONES S.A (INTROL) se limita a la realización de pruebas para la revisión de los datos de recuento suministrados por el editor con la finalidad de expresar una opinión sobre la razonabilidad de dichos datos de acuerdo con las Normas Técnicas para el control de los MEC.

Por tanto, INTROL no acepta responsabilidad alguna por las inexactitudes o errores que puedan existir en los datos de recuento. Tampoco acepta ninguna responsabilidad por la falsedad en los datos de recuento recibidos del editor, ni por otros datos de medición que no están incluidos en el análisis.

Noviembre - 2018

OJDinteractiva