



## INFORMACION Y CONTROL DE PUBLICACIONES, S.A.

Velázquez, 46, 1ª Drcha - Tel. 91 435 00 32 Fax 91 435 96 05 - 28001 - MADRID  
Av. Diagonal 497, 5a planta - Tel 93 439 24 18 Fax 93 419 25 34 - 08029 - BARCELONA

**Título:** ELFARODECEUTA.ES  
**URL Primaria:** http://elfarodeceuta.es  
**Editor:** Joaquín Ferrer y Cía., S.L.  
**Domicilio:** C/ Sargento Mena, 8  
**Ciudad:** 51001 CEUTA  
**Teléfono:** 956 52 20 51  
**Fax:** 956 52 21 42  
**E-mail:**  
**Clasificación:** Noticias e Información  
**Sub-Clasificación:** Noticias globales y actualidad



### 1. Cifras totales y promedios (Nacional e Internacional)

MES - AÑO	NAVEGADORES UNICOS	VISITAS	PAGINAS
Agosto - 2023	659.469	1.414.370	2.274.683
<b>PROMEDIO DIARIO</b>	<b>36.768</b>	<b>45.625</b>	<b>73.377</b>
<b>PROMEDIO LUNES-VIERNES</b>	39.139	48.311	77.371
<b>PROMEDIO SABADO-DOMINGO</b>	29.951	37.902	61.894
<b>PAGINAS / VISITAS</b>	1,61		
<b>DURACION MEDIA VISITAS</b>	0:01:56		
<b>TIEMPO INTERACCIÓN MEDIO</b>	0:01:38		

### 2. Secciones (Nacional e Internacional)

	PAGINAS	%
<b>HOME</b>	502.997	22.11 %
<b>RESTO</b>	1.771.686	77.89 %

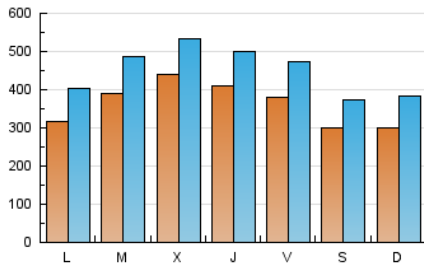
### 3. Por día del mes (Nacional e Internacional)

Día	N. únicos	Visitas	Páginas	Día	N. únicos	Visitas	Páginas	Día	N. únicos	Visitas	Páginas
1	44.372	56.048	101.546	11	41.745	49.755	74.872	21	35.104	43.738	69.936
2	36.944	46.901	74.917	12	34.825	42.422	65.670	22	52.403	62.159	95.979
3	28.441	36.928	65.364	13	31.117	39.992	63.457	23	66.288	76.524	106.140
4	30.012	40.538	73.588	14	25.034	32.581	54.280	24	40.741	50.641	76.886
5	23.281	31.888	58.304	15	29.673	37.387	61.417	25	51.112	62.782	93.315
6	23.739	32.490	57.379	16	43.884	51.802	81.690	26	31.740	38.830	62.024
7	29.928	39.001	68.527	17	42.884	52.770	81.473	27	27.415	35.949	59.805
8	31.816	40.305	67.727	18	29.096	36.426	63.771	28	36.730	46.590	74.706
9	37.555	45.833	78.094	19	29.650	36.279	59.256	29	37.016	47.335	77.611
10	49.186	57.184	84.445	20	37.843	45.362	69.258	30	35.660	45.026	74.044
								31	44.575	52.904	79.202

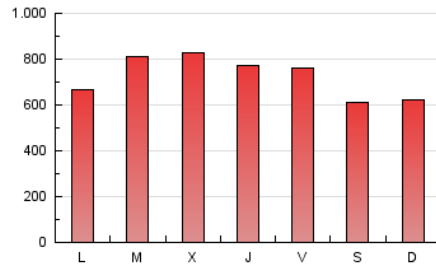
#### 4. Gráficas (Nacional e Internacional)

##### 4.1 Por día de la semana (promedio)

N. únicos / Visitas (x 100)



Páginas (x 100)



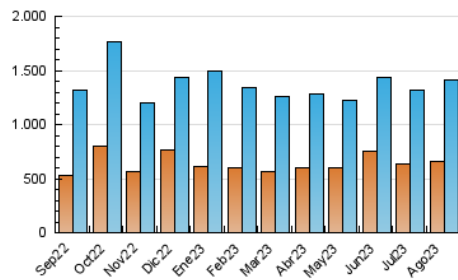
##### 4.2 Por franja horaria (promedio)

Visitas\_ (x 1000)

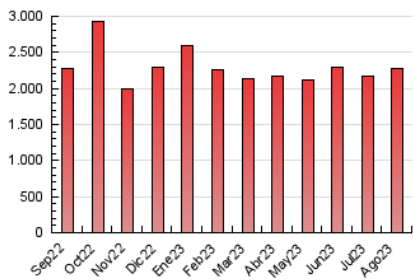
Páginas (x 1000)

##### 4.3 Por meses

N. únicos / Visitas (x 1000)



Páginas (x 1000)





## INFORMACION Y CONTROL DE PUBLICACIONES, S.A.

Velázquez, 46, 1ª Drcha - Tel. 91 435 00 32 Fax 91 435 96 05 - 28001 - MADRID  
Av. Diagonal 497, 5a planta - Tel 93 439 24 18 Fax 93 419 25 34 - 08029 - BARCELONA

### Anexo - Tráfico Nacional

**Título:** ELFARODECEUTA.ES  
**URL Primaria:** http://elfarodeceuta.es  
**Editor:** Joaquín Ferrer y Cía., S.L.  
**Domicilio:** C/ Sargento Mena, 8  
**Ciudad:** 51001 CEUTA  
**Teléfono:** 956 52 20 51  
**Fax:** 956 52 21 42  
**E-mail:**  
**Clasificación:** Noticias e Información  
**Sub-Clasificación:** Noticias globales y actualidad



#### 1. Cifras totales y promedios (Nacional)

MES - AÑO	NAVEGADORES UNICOS	VISITAS	PAGINAS
Agosto - 2023	596.803	1.294.527	2.052.935
<b>PROMEDIO DIARIO</b>	<b>33.618</b>	<b>41.759</b>	<b>66.224</b>
<b>PROMEDIO LUNES-VIERNES</b>	<b>35.885</b>	<b>44.395</b>	<b>70.098</b>
<b>PROMEDIO SABADO-DOMINGO</b>	<b>27.100</b>	<b>34.181</b>	<b>55.085</b>
<b>PAGINAS / VISITAS</b>	<b>1,59</b>		
<b>DURACION MEDIA VISITAS</b>	<b>0:01:54</b>		
<b>TIEMPO INTERACCIÓN MEDIO</b>	<b>0:01:38</b>		

#### 2. Secciones (Nacional)

	PAGINAS	%
<b>HOME</b>	471.109	22.95 %
<b>RESTO</b>	1.581.826	77.05 %

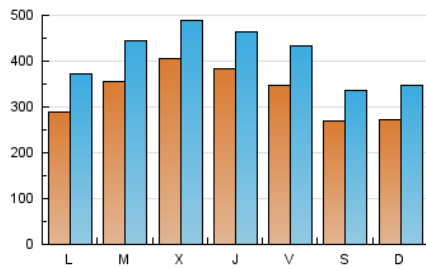
#### 3. Por día del mes (Nacional)

Día	N. únicos	Visitas	Páginas	Día	N. únicos	Visitas	Páginas	Día	N. únicos	Visitas	Páginas
<b>1</b>	41.109	52.125	93.765	<b>11</b>	39.058	46.149	68.475	<b>21</b>	31.623	40.026	61.970
<b>2</b>	34.674	44.083	68.891	<b>12</b>	31.864	38.797	58.537	<b>22</b>	45.551	55.005	83.745
<b>3</b>	26.270	34.396	59.849	<b>13</b>	28.041	36.027	56.230	<b>23</b>	59.417	68.742	93.586
<b>4</b>	27.711	37.120	67.265	<b>14</b>	22.289	29.727	48.075	<b>24</b>	37.185	45.802	68.946
<b>5</b>	21.096	28.726	52.651	<b>15</b>	26.687	33.866	54.687	<b>25</b>	46.914	58.374	84.373
<b>6</b>	21.621	29.603	51.549	<b>16</b>	40.632	47.857	74.236	<b>26</b>	28.143	34.610	54.608
<b>7</b>	27.673	36.064	62.476	<b>17</b>	39.479	48.516	73.678	<b>27</b>	24.943	32.717	53.909
<b>8</b>	29.386	37.089	61.755	<b>18</b>	25.520	32.131	55.715	<b>28</b>	33.851	42.941	68.595
<b>9</b>	35.340	42.946	71.910	<b>19</b>	26.602	32.237	51.749	<b>29</b>	34.484	43.780	72.027
<b>10</b>	46.388	53.857	77.741	<b>20</b>	34.486	40.733	61.448	<b>30</b>	32.383	40.865	67.283
								<b>31</b>	41.723	49.616	73.211

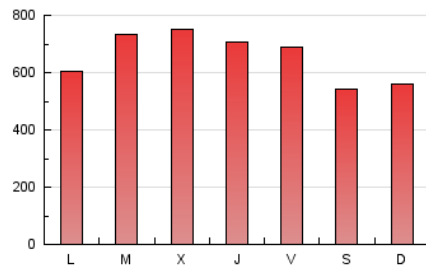
#### 4. Gráficas (Nacional)

##### 4.1 Por día de la semana (promedio)

N. únicos / Visitas (x 100)



Páginas (x 100)



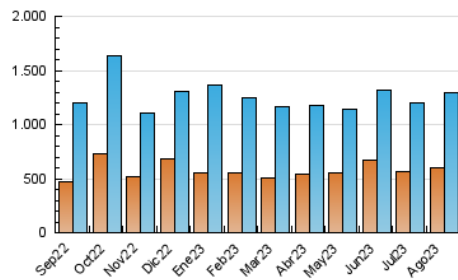
##### 4.2 Por franja horaria (promedio)

Visitas\_ (x 1000)

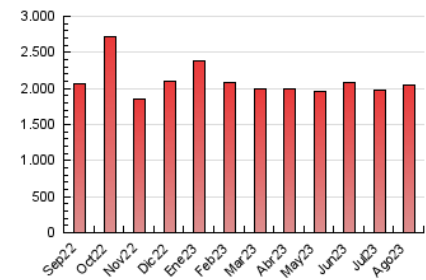
Páginas (x 1000)

##### 4.3 Por meses

N. únicos / Visitas (x 1000)



Páginas (x 1000)



## 5. Observaciones

Este Medio Electrónico de Comunicación ha sido medido por la herramienta Google Analytics de Google (GA4)

## 6. Definiciones básicas (Para más información ver Normas Técnicas para el Control de los Medios Electrónicos de Comunicación)

### Página Vista:

Conjunto de ficheros enviado a un usuario como resultado de una petición del mismo recibida por el servidor. Cuando la página está formada por varios marcos (frames), el conjunto de los mismos tendrá, a efectos de cómputo, la consideración de una página unitaria.

### Visita:

Una secuencia ininterrumpida de páginas servidas a un usuario válido. Si dicho usuario no realiza peticiones de páginas en un periodo de tiempo (30 min) la siguiente petición constituirá el inicio de una nueva visita.

### Navegador Único:

Total de combinaciones únicas de una dirección IP y un identificador adicional. Los medios pueden utilizar cookies o el Identificador de Alta de registro.

### Duración Página Vista:

Tiempo acumulado en segundos de todas las páginas vistas (en visitas de dos o más páginas vistas), dividido por el número total de páginas vistas.

### Duración Visita:

Tiempo en segundos de todas las visitas de dos o más páginas vistas, dividido por el número total de visitas de dos o más páginas vistas.

### Tráfico nacional:

Audiencia/difusión correspondiente a España medida en base a los datos de las direcciones IP registradas por el sistema de medición.

## 7. Opinión

De OJDinteractiva, la división de INFORMACIÓN Y CONTROL DE PUBLICACIONES S.A.:

Hemos examinado la información facilitada por el editor del medio electrónico para el periodo que comprende la presente certificación.

Nuestro examen se ha realizado de acuerdo con las normas y procedimientos establecidos en las Normas Técnicas para el Control de los Medios Electrónicos de Comunicación.

En nuestra opinión, la presente acta presenta razonablemente la difusión/audiencia registrada por este medio electrónico.

### ADVERTENCIA:

El trabajo de OJDinteractiva, la división de INFORMACIÓN Y CONTROL DE PUBLICACIONES S.A (INTROL) se limita a la realización de pruebas para la revisión de los datos de recuento suministrados por el editor con la finalidad de expresar una opinión sobre la razonabilidad de dichos datos de acuerdo con las Normas Técnicas para el control de los MEC.

Por tanto, INTROL no acepta responsabilidad alguna por las inexactitudes o errores que puedan existir en los datos de recuento. Tampoco acepta ninguna responsabilidad por la falsedad en los datos de recuento recibidos del editor, ni por otros datos de medición que no están incluidos en el análisis.

Septiembre - 2023

OJDinteractiva