



## INFORMACION Y CONTROL DE PUBLICACIONES, S.A.

Velázquez, 46, 1º Drcha - Tel. 91 435 00 32 Fax 91 435 96 05 - 28001 - MADRID  
Av. Diagonal 497, 5a planta - Tel 93 439 24 18 Fax 93 419 25 34 - 08029 - BARCELONA

**Título:** ELFARODECEUTA.ES  
**URL Primaria:** http://elfarodeceuta.es  
**Editor:** Joaquín Ferrer y Cía., S.L.  
**Domicilio:** C/ Sargento Mena, 8  
**Ciudad:** 51001 CEUTA  
**Teléfono:** 956 52 20 51  
**Fax:** 956 52 21 42  
**E-mail:**  
**Clasificación:** Noticias e Información  
**Sub-Clasificación:** Noticias globales y actualidad



### 1. Cifras totales y promedios (Nacional e Internacional)

MES - AÑO	NAVEGADORES UNICOS	VISITAS	PAGINAS
Abril - 2022	546.665	1.394.094	2.491.204
<b>PROMEDIO DIARIO</b>	<b>35.208</b>	<b>46.470</b>	<b>83.040</b>
<b>PROMEDIO LUNES-VIERNES</b>	35.284	46.783	84.129
<b>PROMEDIO SABADO-DOMINGO</b>	35.029	45.740	80.500
<b>PAGINAS / VISITAS</b>	1,79		
<b>DURACION MEDIA VISITAS</b>	0:01:40		
<b>DURACION MEDIA PAGINAS</b>	0:02:07		

### 2. Secciones (Nacional e Internacional)

	PAGINAS	%
<b>HOME</b>	688.002	27.62 %
<b>RESTO</b>	1.803.202	72.38 %

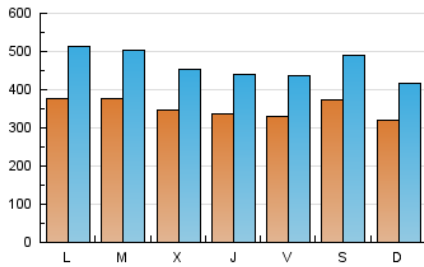
### 3. Por día del mes (Nacional e Internacional)

Día	N. únicos	Visitas	Páginas	Día	N. únicos	Visitas	Páginas	Día	N. únicos	Visitas	Páginas
1	22.049	29.793	55.100	11	40.655	52.639	88.751	21	37.681	50.429	91.941
2	31.489	38.626	65.150	12	35.268	45.981	78.259	22	46.312	64.143	119.040
3	32.644	40.338	68.336	13	35.551	44.570	76.154	23	31.091	44.124	85.546
4	40.674	53.841	96.669	14	29.990	38.704	68.717	24	26.822	36.149	64.568
5	44.797	59.468	106.015	15	32.936	40.951	69.633	25	28.360	39.986	73.869
6	26.662	34.581	60.811	16	50.106	69.479	126.856	26	27.839	39.121	76.173
7	29.935	38.551	67.181	17	37.161	50.542	95.365	27	41.847	53.637	92.258
8	31.590	41.307	77.016	18	40.807	58.917	116.773	28	37.408	47.785	82.381
9	46.637	55.828	86.063	19	43.268	57.423	102.712	29	32.072	42.719	77.295
10	32.019	39.742	65.201	20	35.262	47.887	89.960	30	27.294	36.833	67.411

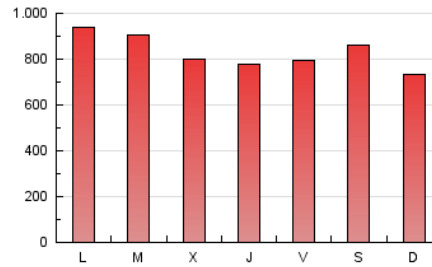
4. Gráficas (Nacional e Internacional)

4.1 Por día de la semana (promedio)

N. únicos / Visitas (x 100)

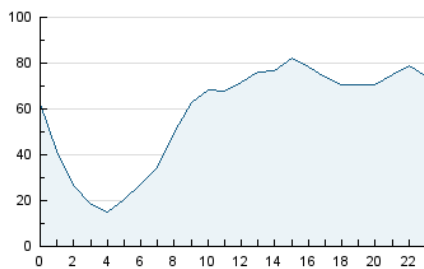


Páginas (x 100)

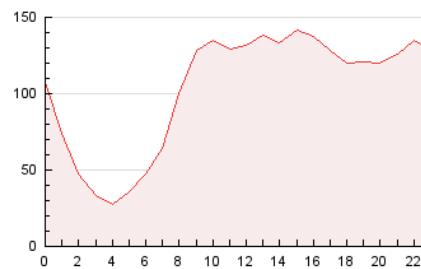


4.2 Por franja horaria (promedio)

Visitas\_ (x 1000)

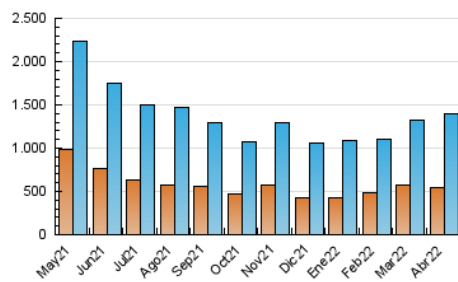


Páginas (x 1000)

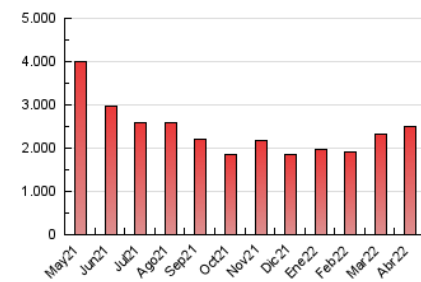


4.3 Por meses

N. únicos / Visitas (x 1000)



Páginas (x 1000)





## INFORMACION Y CONTROL DE PUBLICACIONES, S.A.

Velázquez, 46, 1º Drcha - Tel. 91 435 00 32 Fax 91 435 96 05 - 28001 - MADRID  
 Av. Diagonal 497, 5a planta - Tel 93 439 24 18 Fax 93 419 25 34 - 08029 - BARCELONA

### Anexo - Tráfico Nacional

**Título:** ELFARODECEUTA.ES  
**URL Primaria:** http://elfarodeceuta.es  
**Editor:** Joaquín Ferrer y Cía., S.L.  
**Domicilio:** C/ Sargento Mena, 8  
**Ciudad:** 51001 CEUTA  
**Teléfono:** 956 52 20 51  
**Fax:** 956 52 21 42  
**E-mail:**  
**Clasificación:** Noticias e Información  
**Sub-Clasificación:** Noticias globales y actualidad



#### 1. Cifras totales y promedios (Nacional)

MES - AÑO	NAVEGADORES UNICOS	VISITAS	PAGINAS
Abril - 2022	477.604	1.253.369	2.224.855
<b>PROMEDIO DIARIO</b>	<b>31.394</b>	<b>41.779</b>	<b>74.162</b>
<b>PROMEDIO LUNES-VIERNES</b>	<b>31.464</b>	<b>42.047</b>	<b>75.019</b>
<b>PROMEDIO SABADO-DOMINGO</b>	<b>31.233</b>	<b>41.153</b>	<b>72.163</b>
<b>PAGINAS / VISITAS</b>	<b>1,78</b>		
<b>DURACION MEDIA VISITAS</b>	<b>0:01:41</b>		
<b>DURACION MEDIA PAGINAS</b>	<b>0:02:11</b>		

#### 2. Secciones (Nacional)

	PAGINAS	%
<b>HOME</b>	639.017	28.72 %
<b>RESTO</b>	1.585.838	71.28 %

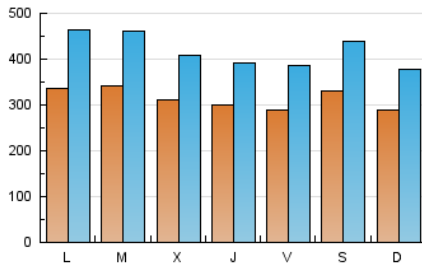
#### 3. Por día del mes (Nacional)

Día	N. únicos	Visitas	Páginas	Día	N. únicos	Visitas	Páginas	Día	N. únicos	Visitas	Páginas
1	19.641	26.756	48.942	11	35.278	45.823	77.045	21	34.028	45.841	82.953
2	28.680	35.287	58.424	12	30.834	40.170	66.999	22	42.065	58.593	108.470
3	29.761	36.915	61.634	13	30.727	38.815	65.182	23	27.878	40.117	78.160
4	37.504	50.008	89.257	14	24.809	32.343	56.922	24	24.583	33.264	59.606
5	41.351	55.407	97.940	15	26.631	33.783	58.454	25	25.425	36.312	66.871
6	24.118	31.504	54.797	16	43.235	61.588	112.770	26	24.974	35.348	68.327
7	27.262	35.194	60.564	17	32.943	45.515	85.715	27	38.430	49.473	83.931
8	26.956	35.333	64.922	18	36.733	53.743	106.211	28	34.134	43.790	74.358
9	42.422	50.318	76.902	19	39.663	52.969	93.647	29	28.620	38.547	69.013
10	28.191	35.258	58.102	20	31.552	43.242	80.584	30	23.400	32.113	58.153

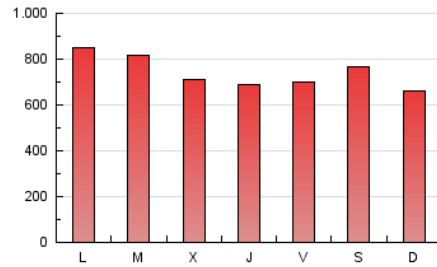
4. Gráficas (Nacional)

4.1 Por día de la semana (promedio)

N. únicos / Visitas (x 100)

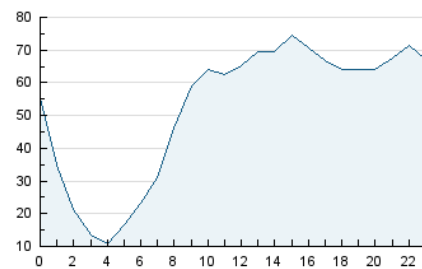


Páginas (x 100)

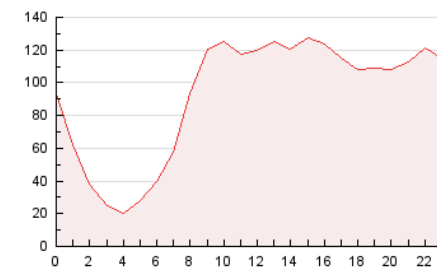


4.2 Por franja horaria (promedio)

Visitas\_ (x 1000)

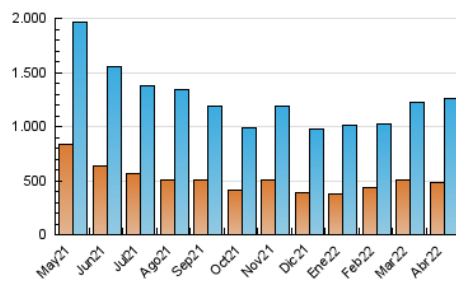


Páginas (x 1000)

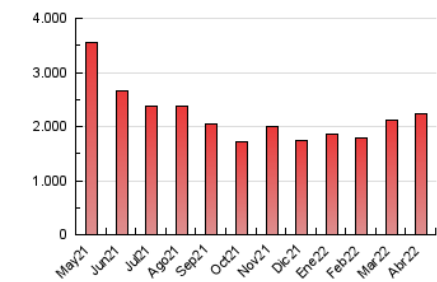


4.3 Por meses

N. únicos / Visitas (x 1000)



Páginas (x 1000)



## 5. Observaciones

Este Medio Electrónico de Comunicación ha sido medido por la herramienta Google Analytics de Google

## 6. Definiciones básicas (Para más información ver Normas Técnicas para el Control de los Medios Electrónicos de Comunicación)

### Página Vista:

Conjunto de ficheros enviado a un usuario como resultado de una petición del mismo recibida por el servidor. Cuando la página está formada por varios marcos (frames), el conjunto de los mismos tendrá, a efectos de cómputo, la consideración de una página unitaria.

### Visita:

Una secuencia ininterrumpida de páginas servidas a un usuario válido. Si dicho usuario no realiza peticiones de páginas en un periodo de tiempo (30 min) la siguiente petición constituirá el inicio de una nueva visita.

### Navegador Único:

Total de combinaciones únicas de una dirección IP y un identificador adicional. Los medios pueden utilizar cookies o el Identificador de Alta de registro.

### Duración Página Vista:

Tiempo acumulado en segundos de todas las páginas vistas (en visitas de dos o más páginas vistas), dividido por el número total de páginas vistas.

### Duración Visita:

Tiempo en segundos de todas las visitas de dos o más páginas vistas, dividido por el número total de visitas de dos o más páginas vistas.

### Tráfico nacional:

Audiencia/difusión correspondiente a España medida en base a los datos de las direcciones IP registradas por el sistema de medición.

## 7. Opinión

De OJDinteractiva, la división de INFORMACIÓN Y CONTROL DE PUBLICACIONES S.A.:

Hemos examinado la información facilitada por el editor del medio electrónico para el periodo que comprende la presente certificación.

Nuestro examen se ha realizado de acuerdo con las normas y procedimientos establecidos en las Normas Técnicas para el Control de los Medios Electrónicos de Comunicación.

En nuestra opinión, la presente acta presenta razonablemente la difusión/audiencia registrada por este medio electrónico.

### ADVERTENCIA:

El trabajo de OJDinteractiva, la división de INFORMACIÓN Y CONTROL DE PUBLICACIONES S.A (INTROL) se limita a la realización de pruebas para la revisión de los datos de recuento suministrados por el editor con la finalidad de expresar una opinión sobre la razonabilidad de dichos datos de acuerdo con las Normas Técnicas para el control de los MEC. Por tanto, INTROL no acepta responsabilidad alguna por las inexactitudes o errores que puedan existir en los datos de recuento. Tampoco acepta ninguna responsabilidad por la falsedad en los datos de recuento recibidos del editor, ni por otros datos de medición que no están incluidos en el análisis.

Mayo - 2022

OJDinteractiva