



## INFORMACION Y CONTROL DE PUBLICACIONES, S.A.

Velázquez, 46, 1º Drcha - Tel. 91 435 00 32 Fax 91 435 96 05 - 28001 - MADRID  
 Entença, 218 Entr. 7 - Tel 93 439 24 18 Fax 93 419 25 34 - 08029 - BARCELONA

**Título:** ELFARODECEUTA.ES  
**URL Primaria:** http://elfarodeceuta.es  
**Editor:** Joaquín Ferrer y Cía., S.L.  
**Domicilio:** C/ Sargento Mena, 8  
**Ciudad:** 51001 CEUTA  
**Teléfono:** 956 52 20 51  
**Fax:** 956 52 21 42  
**E-mail:**  
**Clasificación:** Noticias e Información  
**Sub-Clasificación:** Noticias globales y actualidad



### 1. Cifras totales y promedios (Nacional e Internacional)

MES - AÑO	NAVEGADORES UNICOS	VISITAS	PAGINAS
Marzo - 2021	454.350	1.285.957	2.407.289
<b>PROMEDIO DIARIO</b>	<b>30.473</b>	<b>41.482</b>	<b>77.654</b>
<b>PROMEDIO LUNES-VIERNES</b>	30.917	42.146	78.915
<b>PROMEDIO SABADO-DOMINGO</b>	29.197	39.575	74.031
<b>PAGINAS / VISITAS</b>	1,87		
<b>DURACION MEDIA VISITAS</b>	0:01:52		
<b>DURACION MEDIA PAGINAS</b>	0:02:09		

### 2. Secciones (Nacional e Internacional)

	PAGINAS	%
<b>HOME</b>	713.861	29.65 %
<b>RESTO</b>	1.693.428	70.35 %

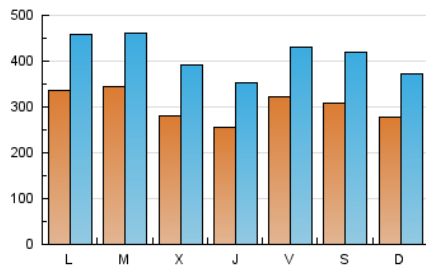
### 3. Por día del mes (Nacional e Internacional)

Día	N. únicos	Visitas	Páginas	Día	N. únicos	Visitas	Páginas	Día	N. únicos	Visitas	Páginas
1	42.925	55.991	95.772	11	25.647	35.169	66.775	21	30.203	42.397	81.317
2	33.086	42.313	78.023	12	22.449	31.206	58.503	22	28.243	38.656	73.429
3	27.819	37.663	71.662	13	28.606	38.258	70.681	23	31.456	44.526	89.223
4	27.707	37.585	70.142	14	26.569	35.445	66.369	24	24.355	34.639	72.192
5	54.235	68.004	111.471	15	31.305	43.002	81.430	25	22.169	31.954	65.591
6	42.131	56.172	99.550	16	30.556	41.144	79.283	26	25.283	36.117	70.539
7	31.783	41.080	74.399	17	24.249	32.900	63.349	27	22.753	31.848	63.438
8	27.306	36.273	63.366	18	26.260	36.691	70.099	28	22.160	30.443	56.866
9	31.619	42.029	76.398	19	26.735	37.342	70.803	29	38.264	55.878	106.084
10	31.917	45.065	83.646	20	29.372	40.960	79.628	30	45.019	60.138	108.259
								31	32.485	45.069	89.002

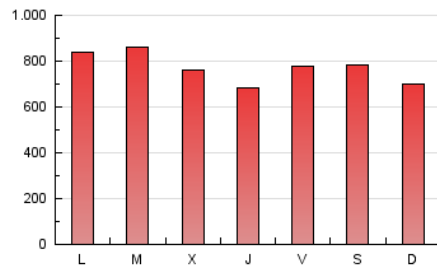
4. Gráficas (Nacional e Internacional)

4.1 Por día de la semana (promedio)

N. únicos / Visitas (x 100)

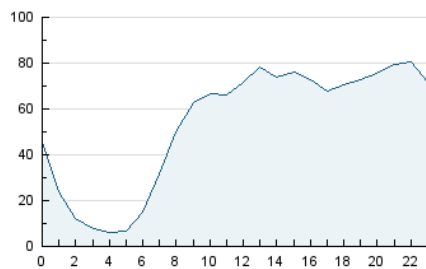


Páginas (x 100)

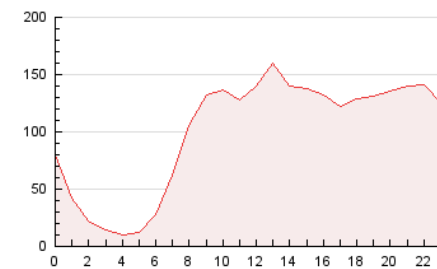


4.2 Por franja horaria (promedio)

Visitas (x 1000)

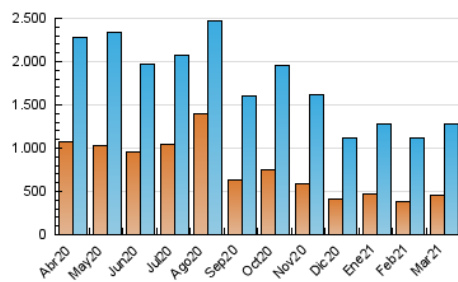


Páginas (x 1000)

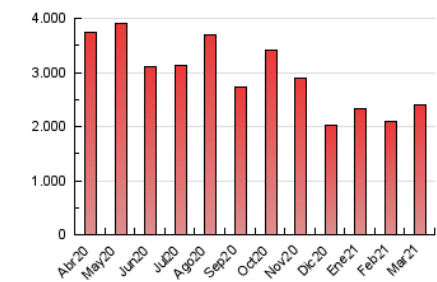


4.3 Por meses

N. únicos / Visitas (x 1000)



Páginas (x 1000)





## INFORMACION Y CONTROL DE PUBLICACIONES, S.A.

Velázquez, 46, 1º Drcha - Tel. 91 435 00 32 Fax 91 435 96 05 - 28001 - MADRID  
 Entença, 218 Entr. 7 - Tel 93 439 24 18 Fax 93 419 25 34 - 08029 - BARCELONA

### Anexo - Tráfico Nacional

**Título:** ELFARODECEUTA.ES  
**URL Primaria:** http://elfarodeceuta.es  
**Editor:** Joaquín Ferrer y Cía., S.L.  
**Domicilio:** C/ Sargento Mena, 8  
**Ciudad:** 51001 CEUTA  
**Teléfono:** 956 52 20 51  
**Fax:** 956 52 21 42  
**E-mail:**  
**Clasificación:** Noticias e Información  
**Sub-Clasificación:** Noticias globales y actualidad



#### 1. Cifras totales y promedios (Nacional)

MES - AÑO	NAVEGADORES UNICOS	VISITAS	PAGINAS
Marzo - 2021	388.592	1.169.022	2.222.627
<b>PROMEDIO DIARIO</b>	<b>27.221</b>	<b>37.710</b>	<b>71.698</b>
<b>PROMEDIO LUNES-VIERNES</b>	<b>27.637</b>	<b>38.312</b>	<b>72.825</b>
<b>PROMEDIO SABADO-DOMINGO</b>	<b>26.026</b>	<b>35.981</b>	<b>68.457</b>
<b>PAGINAS / VISITAS</b>	<b>1,90</b>		
<b>DURACION MEDIA VISITAS</b>	<b>0:01:56</b>		
<b>DURACION MEDIA PAGINAS</b>	<b>0:02:08</b>		

#### 2. Secciones (Nacional)

	PAGINAS	%
<b>HOME</b>	685.302	30.83 %
<b>RESTO</b>	1.537.325	69.17 %

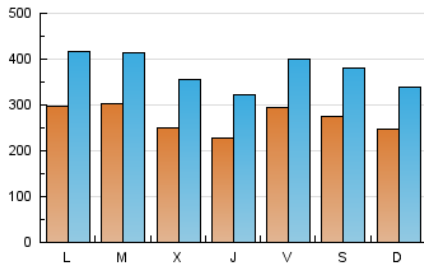
#### 3. Por día del mes (Nacional)

Día	N. únicos	Visitas	Páginas	Día	N. únicos	Visitas	Páginas	Día	N. únicos	Visitas	Páginas
1	38.222	50.537	87.529	11	22.840	32.024	61.838	21	27.316	38.975	75.894
2	29.340	38.298	71.645	12	20.246	28.538	54.234	22	25.036	34.857	67.345
3	24.993	34.361	66.406	13	25.380	34.542	64.885	23	28.260	40.756	83.064
4	24.766	34.287	65.065	14	22.920	31.370	60.115	24	21.811	31.708	67.199
5	50.894	63.987	105.168	15	27.337	38.372	73.834	25	19.740	29.128	61.159
6	38.488	52.066	93.032	16	26.879	37.149	72.986	26	22.901	33.292	66.163
7	28.376	37.213	68.444	17	21.643	29.886	58.608	27	20.516	29.353	59.539
8	24.826	33.405	58.800	18	23.708	33.680	65.528	28	19.819	27.758	52.747
9	28.099	37.973	70.049	19	24.062	34.214	65.952	29	33.878	50.573	97.733
10	29.143	41.484	77.952	20	25.389	36.573	73.000	30	38.985	52.595	95.949
								31	28.049	40.068	80.765

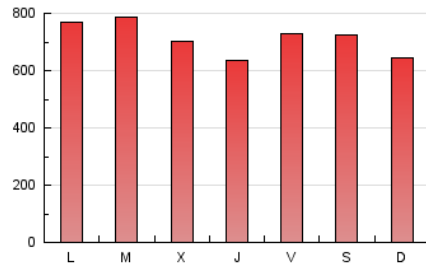
4. Gráficas (Nacional)

4.1 Por día de la semana (promedio)

N. únicos / Visitas (x 100)

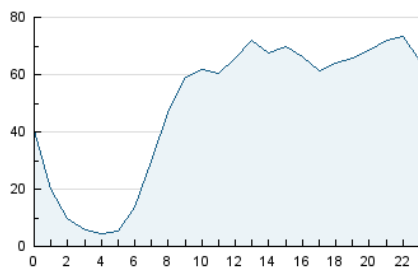


Páginas (x 100)

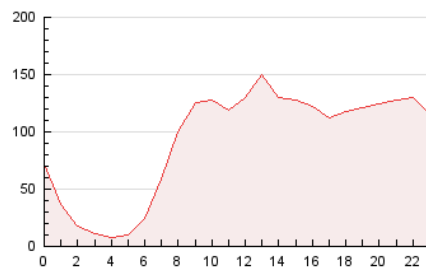


4.2 Por franja horaria (promedio)

Visitas (x 1000)

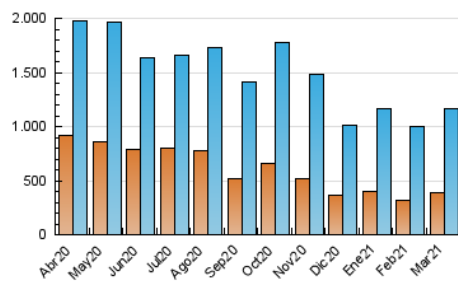


Páginas (x 1000)

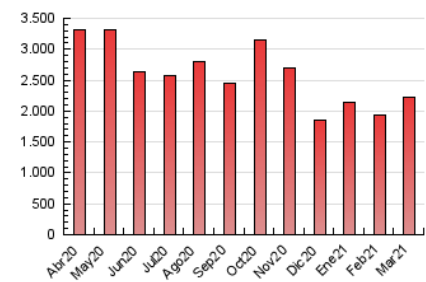


4.3 Por meses

N. únicos / Visitas (x 1000)



Páginas (x 1000)



## 5. Observaciones

Este Medio Electrónico de Comunicación ha sido medido por la herramienta Google Analytics de Google

## 6. Definiciones básicas (Para más información ver Normas Técnicas para el Control de los Medios Electrónicos de Comunicación)

### Página Vista:

Conjunto de ficheros enviado a un usuario como resultado de una petición del mismo recibida por el servidor. Cuando la página está formada por varios marcos (frames), el conjunto de los mismos tendrá, a efectos de cómputo, la consideración de una página unitaria.

### Visita:

Una secuencia ininterrumpida de páginas servidas a un usuario válido. Si dicho usuario no realiza peticiones de páginas en un periodo de tiempo (30 min) la siguiente petición constituirá el inicio de una nueva visita.

### Navegador Único:

Total de combinaciones únicas de una dirección IP y un identificador adicional. Los medios pueden utilizar cookies o el Identificador de Alta de registro.

### Duración Página Vista:

Tiempo acumulado en segundos de todas las páginas vistas (en visitas de dos o más páginas vistas), dividido por el número total de páginas vistas.

### Duración Visita:

Tiempo en segundos de todas las visitas de dos o más páginas vistas, dividido por el número total de visitas de dos o más páginas vistas.

### Tráfico nacional:

Audiencia/difusión correspondiente a España medida en base a los datos de las direcciones IP registradas por el sistema de medición.

## 7. Opinión

De OJDinteractiva, la división de INFORMACIÓN Y CONTROL DE PUBLICACIONES S.A.:

Hemos examinado la información facilitada por el editor del medio electrónico para el periodo que comprende la presente certificación.

Nuestro examen se ha realizado de acuerdo con las normas y procedimientos establecidos en las Normas Técnicas para el Control de los Medios Electrónicos de Comunicación.

En nuestra opinión, la presente acta presenta razonablemente la difusión/audiencia registrada por este medio electrónico.

### ADVERTENCIA:

El trabajo de OJDinteractiva, la división de INFORMACIÓN Y CONTROL DE PUBLICACIONES S.A (INTROL) se limita a la realización de pruebas para la revisión de los datos de recuento suministrados por el editor con la finalidad de expresar una opinión sobre la razonabilidad de dichos datos de acuerdo con las Normas Técnicas para el control de los MEC.

Por tanto, INTROL no acepta responsabilidad alguna por las inexactitudes o errores que puedan existir en los datos de recuento. Tampoco acepta ninguna responsabilidad por la falsedad en los datos de recuento recibidos del editor, ni por otros datos de medición que no están incluidos en el análisis.

Abril - 2021

OJDinteractiva