



## INFORMACION Y CONTROL DE PUBLICACIONES, S.A.

Velázquez, 46, 1ª Drcha - Tel. 91 435 00 32 Fax 91 435 96 05 - 28001 - MADRID  
Av. Diagonal 497, 5a planta - Tel 93 439 24 18 Fax 93 419 25 34 - 08029 - BARCELONA

**Título:** EL FARO DIGITAL  
**URL Primaria:**  
**Editor:** Joaquín Ferrer y Cía., S.L.  
**Domicilio:** C/ Sargento Mena, 8  
**Ciudad:** 51001 CEUTA  
**Teléfono:** 956 52 20 51  
**Fax:** 956 52 21 42  
**E-mail:**  
**Clasificación:** --  
**Sub-Clasificación:** --

### 1. Cifras totales y promedios (Nacional e Internacional)

MES - AÑO	NAVEGADORES UNICOS	VISITAS	PAGINAS
Diciembre - 2025	898.438	1.725.075	2.659.161
<b>PROMEDIO DIARIO</b>	<b>45.801</b>	<b>56.513</b>	<b>85.779</b>
<b>PROMEDIO LUNES-VIERNES</b>	48.832	59.150	87.161
<b>PROMEDIO SABADO-DOMINGO</b>	37.087	48.932	81.807
<b>PAGINAS / VISITAS</b>	1,52		
<b>DURACION MEDIA VISITAS</b>	0:01:46		
<b>TIEMPO INTERACCIÓN MEDIO</b>	0:01:13		

### 2. Secciones (Nacional e Internacional)

	PAGINAS	%
<b>HOME</b>	554.594	20.86 %
<b>RESTO</b>	2.104.567	79.14 %

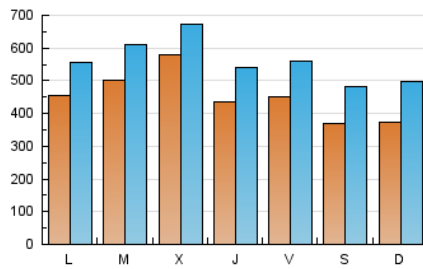
### 3. Por día del mes (Nacional e Internacional)

Día	N. únicos	Visitas	Páginas	Día	N. únicos	Visitas	Páginas	Día	N. únicos	Visitas	Páginas
<b>1</b>	30.670	39.881	66.461	<b>11</b>	43.975	54.367	83.688	<b>21</b>	33.713	44.093	73.840
<b>2</b>	32.457	43.212	73.313	<b>12</b>	81.522	96.186	134.349	<b>22</b>	72.008	82.552	118.162
<b>3</b>	30.549	40.491	66.144	<b>13</b>	51.651	65.993	105.731	<b>23</b>	87.478	98.527	133.318
<b>4</b>	25.644	34.573	59.869	<b>14</b>	55.058	74.126	130.614	<b>24</b>	43.154	49.008	70.129
<b>5</b>	27.929	37.117	61.281	<b>15</b>	58.149	70.858	108.756	<b>25</b>	31.057	38.004	55.542
<b>6</b>	27.716	38.346	64.766	<b>16</b>	50.463	61.075	91.198	<b>26</b>	41.214	50.887	75.568
<b>7</b>	28.570	39.477	73.071	<b>17</b>	140.558	152.743	193.829	<b>27</b>	37.279	48.663	78.291
<b>8</b>	31.956	42.198	68.599	<b>18</b>	73.793	89.893	117.849	<b>28</b>	31.593	40.735	65.786
<b>9</b>	41.899	54.620	84.568	<b>19</b>	30.299	39.513	62.755	<b>29</b>	34.568	43.083	66.901
<b>10</b>	34.952	46.358	76.590	<b>20</b>	31.117	40.026	62.356	<b>30</b>	38.613	47.768	69.025
								<b>31</b>	40.240	47.538	66.812

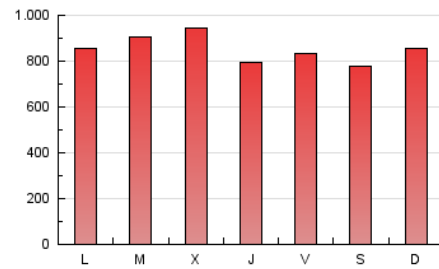
#### 4. Gráficas (Nacional e Internacional)

##### 4.1 Por día de la semana (promedio)

N. únicos / Visitas (x 100)

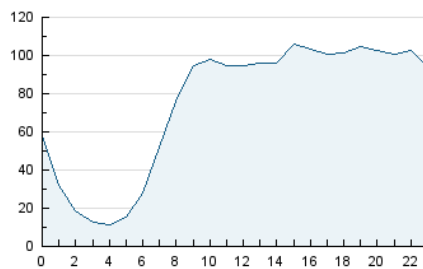


Páginas (x 100)

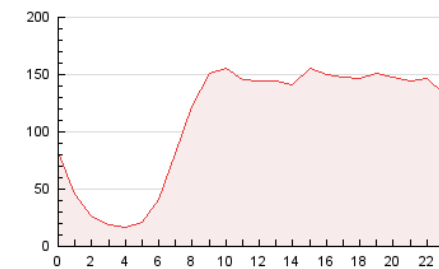


##### 4.2 Por franja horaria (promedio)

Visitas\_ (x 1000)

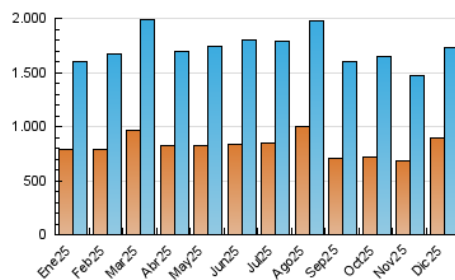


Páginas (x 1000)

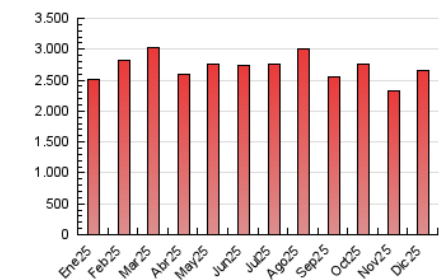


##### 4.3 Por meses

N. únicos / Visitas (x 1000)



Páginas (x 1000)





## INFORMACION Y CONTROL DE PUBLICACIONES, S.A.

Velázquez, 46, 1ª Drcha - Tel. 91 435 00 32 Fax 91 435 96 05 - 28001 - MADRID  
Av. Diagonal 497, 5a planta - Tel 93 439 24 18 Fax 93 419 25 34 - 08029 - BARCELONA

### Anexo - Tráfico Nacional

**Título:** EL FARO DIGITAL  
**URL Primaria:**  
**Editor:** Joaquín Ferrer y Cía., S.L.  
**Domicilio:** C/ Sargento Mena, 8  
**Ciudad:** 51001 CEUTA  
**Teléfono:** 956 52 20 51  
**Fax:** 956 52 21 42  
**E-mail:**  
**Clasificación:** --  
**Sub-Clasificación:** --

#### 1. Cifras totales y promedios (Nacional)

MES - AÑO	NAVEGADORES UNICOS	VISITAS	PAGINAS
Diciembre - 2025	822.988	1.590.741	2.485.049
<b>PROMEDIO DIARIO</b>	<b>42.499</b>	<b>52.757</b>	<b>80.163</b>
<b>PROMEDIO LUNES-VIERNES</b>	45.533	55.506	81.723
<b>PROMEDIO SABADO-DOMINGO</b>	33.776	44.853	75.676
<b>PAGINAS / VISITAS</b>	1,52		
<b>DURACION MEDIA VISITAS</b>	0:01:48		
<b>TIEMPO INTERACCIÓN MEDIO</b>	0:01:14		

#### 2. Secciones (Nacional)

	PAGINAS	%
<b>HOME</b>	523.161	21.05 %
<b>RESTO</b>	1.961.888	78.95 %

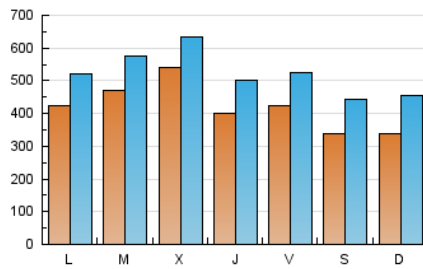
#### 3. Por día del mes (Nacional)

Día	N. únicos	Visitas	Páginas	Día	N. únicos	Visitas	Páginas	Día	N. únicos	Visitas	Páginas
1	28.109	36.519	62.083	11	40.043	50.017	77.391	21	30.591	40.120	68.463
2	29.631	40.376	68.265	12	77.666	92.462	128.500	22	68.483	78.957	112.416
3	27.866	37.604	61.699	13	47.762	60.967	98.571	23	83.491	95.131	127.231
4	23.026	31.790	55.530	14	50.666	68.833	122.455	24	39.599	45.155	64.577
5	25.101	33.542	56.271	15	54.310	67.008	102.639	25	28.138	34.728	50.505
6	24.274	34.451	58.450	16	47.224	56.934	85.897	26	38.475	47.377	70.751
7	25.046	34.871	65.846	17	134.485	146.982	184.508	27	34.305	44.994	72.421
8	29.355	38.590	63.556	18	68.949	84.621	110.947	28	28.872	37.739	60.855
9	38.537	50.276	79.035	19	28.131	37.044	58.709	29	31.481	39.584	61.639
10	31.797	42.849	71.119	20	28.688	36.845	58.350	30	35.934	44.841	64.198
								31	37.421	44.249	62.172

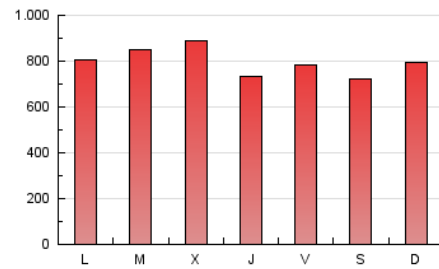
#### 4. Gráficas (Nacional)

##### 4.1 Por día de la semana (promedio)

N. únicos / Visitas (x 100)

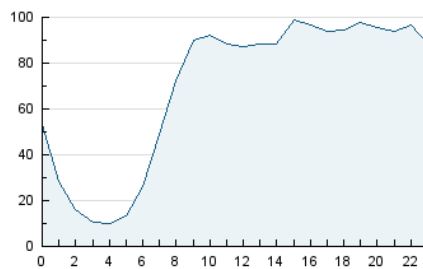


Páginas (x 100)

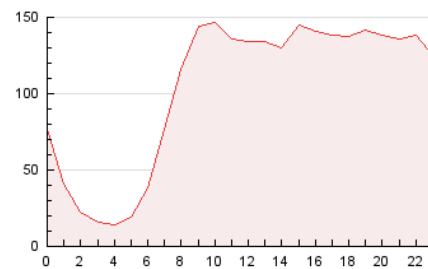


##### 4.2 Por franja horaria (promedio)

Visitas\_ (x 1000)

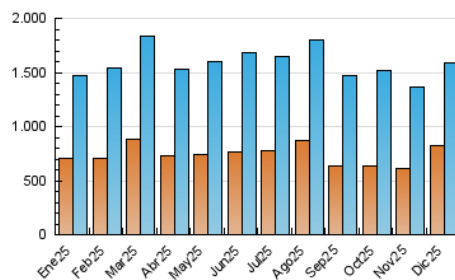


Páginas (x 1000)

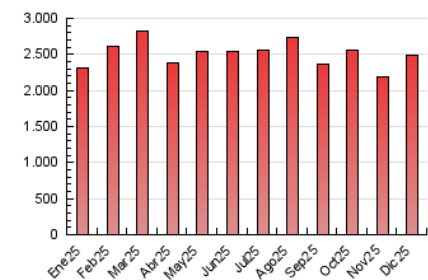


##### 4.3 Por meses

N. únicos / Visitas (x 1000)



Páginas (x 1000)



## 5. Observaciones

Este Medio Electrónico de Comunicación ha sido medido por la herramienta Google Analytics de Google (GA4).

## 6. Definiciones básicas (Para más información ver Normas Técnicas para el Control de los Medios Electrónicos de Comunicación)

### Página Vista:

Conjunto de ficheros enviado a un usuario como resultado de una petición del mismo recibida por el servidor. Cuando la página está formada por varios marcos (frames), el conjunto de los mismos tendrá, a efectos de cómputo, la consideración de una página unitaria.

### Visita:

Una secuencia ininterrumpida de páginas servidas a un usuario válido. Si dicho usuario no realiza peticiones de páginas en un periodo de tiempo (30 min) la siguiente petición constituirá el inicio de una nueva visita.

### Navegador Único:

Total de combinaciones únicas de una dirección IP y un identificador adicional. Los medios pueden utilizar cookies o el Identificador de Alta de registro.

### Duración Página Vista:

Tiempo acumulado en segundos de todas las páginas vistas (en visitas de dos o más páginas vistas), dividido por el número total de páginas vistas.

### Duración Visita:

Tiempo en segundos de todas las visitas de dos o más páginas vistas, dividido por el número total de visitas de dos o más páginas vistas.

### Tráfico nacional:

Audiencia/difusión correspondiente a España medida en base a los datos de las direcciones IP registradas por el sistema de medición.

## 7. Opinión

De OJDinteractiva, la división de INFORMACIÓN Y CONTROL DE PUBLICACIONES S.A.:

Hemos examinado la información facilitada por el editor del medio electrónico para el periodo que comprende la presente certificación.

Nuestro examen se ha realizado de acuerdo con las normas y procedimientos establecidos en las Normas Técnicas para el Control de los Medios Electrónicos de Comunicación.

En nuestra opinión, la presente certificación presenta razonablemente la difusión/audiencia registrada por este canal.

### ADVERTENCIA:

El trabajo de OJDinteractiva, la división de INFORMACIÓN Y CONTROL DE PUBLICACIONES S.A (INTROL) se limita a la realización de pruebas para la revisión de los datos de recuento suministrados por el editor con la finalidad de expresar una opinión sobre la razonabilidad de dichos datos de acuerdo con las Normas Técnicas para el control de los MEC.

Por tanto, INTROL no acepta responsabilidad alguna por las inexactitudes o errores que puedan existir en los datos de recuento. Tampoco acepta ninguna responsabilidad por la falsedad en los datos de recuento recibidos del editor, ni por otros datos de medición que no están incluidos en el análisis.

- 2025

OJDinteractiva