



## INFORMACION Y CONTROL DE PUBLICACIONES, S.A.

Velázquez, 46, 1ª Drcha - Tel. 91 435 00 32 Fax 91 435 96 05 - 28001 - MADRID  
Av. Diagonal 497, 5a planta - Tel 93 439 24 18 Fax 93 419 25 34 - 08029 - BARCELONA

**Título:** EL FARO DIGITAL  
**URL Primaria:**  
**Editor:** Joaquín Ferrer y Cía., S.L.  
**Domicilio:** C/ Sargento Mena, 8  
**Ciudad:** 51001 CEUTA  
**Teléfono:** 956 52 20 51  
**Fax:** 956 52 21 42  
**E-mail:**  
**Clasificación:** --  
**Sub-Clasificación:** --

### 1. Cifras totales y promedios (Nacional e Internacional)

MES - AÑO	NAVEGADORES UNICOS	VISITAS	PAGINAS
Octubre - 2025	714.094	1.652.325	2.758.365
<b>PROMEDIO DIARIO</b>	<b>41.186</b>	<b>54.607</b>	<b>88.980</b>
<b>PROMEDIO LUNES-VIERNES</b>	42.951	56.936	92.122
<b>PROMEDIO SABADO-DOMINGO</b>	36.111	47.911	79.944
<b>PAGINAS / VISITAS</b>	1,63		
<b>DURACION MEDIA VISITAS</b>	0:02:13		
<b>TIEMPO INTERACCIÓN MEDIO</b>	0:01:51		

### 2. Secciones (Nacional e Internacional)

	PAGINAS	%
<b>HOME</b>	620.812	22.51 %
<b>RESTO</b>	2.137.553	77.49 %

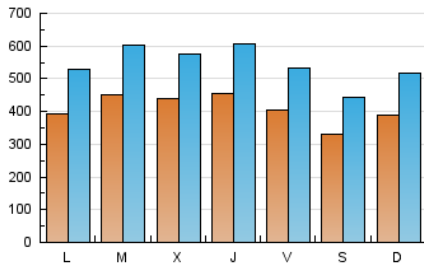
### 3. Por día del mes (Nacional e Internacional)

Día	N. únicos	Visitas	Páginas	Día	N. únicos	Visitas	Páginas	Día	N. únicos	Visitas	Páginas
1	35.985	49.531	81.803	11	37.192	48.180	81.097	21	56.292	73.297	113.892
2	40.167	55.815	95.239	12	40.710	55.905	93.172	22	48.232	58.280	89.809
3	30.751	43.589	71.757	13	38.413	51.151	86.616	23	50.757	65.702	104.484
4	31.024	43.818	76.501	14	40.702	53.468	88.572	24	36.318	47.073	77.683
5	32.912	45.194	77.767	15	35.157	46.749	81.985	25	30.355	40.739	68.098
6	36.406	52.872	89.747	16	41.511	54.453	85.328	26	38.235	51.253	85.687
7	38.879	55.375	95.442	17	54.998	67.489	102.825	27	41.475	54.847	88.043
8	47.966	66.514	110.152	18	34.236	44.248	74.470	28	44.938	58.695	92.372
9	53.667	74.157	119.903	19	44.225	53.950	82.763	29	51.780	66.344	102.928
10	42.583	60.360	101.642	20	40.979	52.742	79.395	30	41.900	52.628	83.768
								31	38.022	48.392	75.425

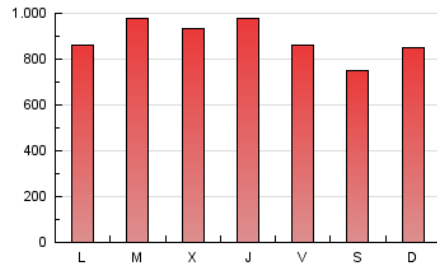
### 4. Gráficas (Nacional e Internacional)

#### 4.1 Por día de la semana (promedio)

N. únicos / Visitas (x 100)

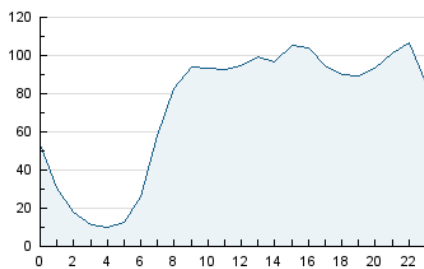


Páginas (x 100)

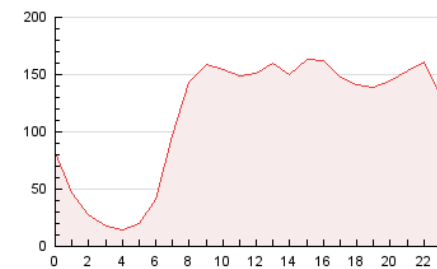


#### 4.2 Por franja horaria (promedio)

Visitas\_ (x 1000)

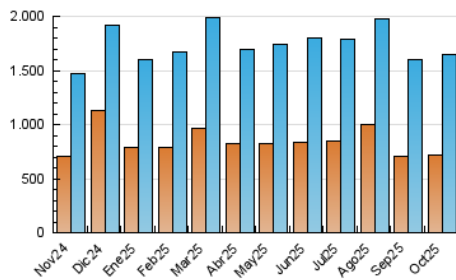


Páginas (x 1000)

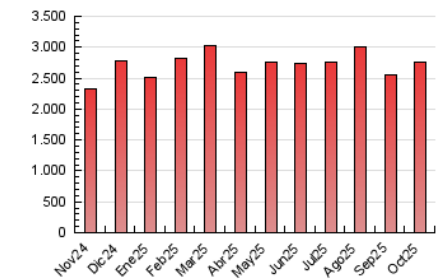


#### 4.3 Por meses

N. únicos / Visitas (x 1000)



Páginas (x 1000)





## INFORMACION Y CONTROL DE PUBLICACIONES, S.A.

Velázquez, 46, 1ª Drcha - Tel. 91 435 00 32 Fax 91 435 96 05 - 28001 - MADRID  
 Av. Diagonal 497, 5a planta - Tel 93 439 24 18 Fax 93 419 25 34 - 08029 - BARCELONA

### Anexo - Tráfico Nacional

**Título:** EL FARO DIGITAL  
**URL Primaria:**  
**Editor:** Joaquín Ferrer y Cía., S.L.  
**Domicilio:** C/ Sargento Mena, 8  
**Ciudad:** 51001 CEUTA  
**Teléfono:** 956 52 20 51  
**Fax:** 956 52 21 42  
**E-mail:**  
**Clasificación:** --  
**Sub-Clasificación:** --

#### 1. Cifras totales y promedios (Nacional)

MES - AÑO	NAVEGADORES UNICOS	VISITAS	PAGINAS
Octubre - 2025	636.471	1.523.313	2.563.291
<b>PROMEDIO DIARIO</b>	<b>37.577</b>	<b>50.298</b>	<b>82.687</b>
<b>PROMEDIO LUNES-VIERNES</b>	39.288	52.599	85.834
<b>PROMEDIO SABADO-DOMINGO</b>	32.660	43.684	73.639
<b>PAGINAS / VISITAS</b>	1,64		
<b>DURACION MEDIA VISITAS</b>	0:02:16		
<b>TIEMPO INTERACCIÓN MEDIO</b>	0:01:57		

#### 2. Secciones (Nacional)

	PAGINAS	%
<b>HOME</b>	589.088	22.98 %
<b>RESTO</b>	1.974.203	77.02 %

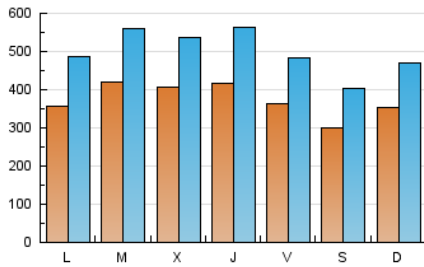
#### 3. Por día del mes (Nacional)

Día	N. únicos	Visitas	Páginas	Día	N. únicos	Visitas	Páginas	Día	N. únicos	Visitas	Páginas
1	32.991	45.701	76.118	11	33.361	43.677	73.741	21	52.935	68.313	107.414
2	36.860	52.212	88.888	12	35.372	49.163	83.355	22	45.128	54.720	84.695
3	28.182	40.267	67.078	13	33.993	46.368	78.920	23	47.351	61.906	98.768
4	27.540	39.659	69.814	14	37.221	48.773	81.247	24	33.113	43.367	72.101
5	29.974	41.150	71.925	15	31.636	42.841	75.732	25	27.260	37.481	63.016
6	33.576	49.602	84.411	16	38.499	50.958	80.275	26	35.360	47.620	80.635
7	36.017	52.447	90.197	17	51.607	63.057	96.748	27	37.499	49.581	81.645
8	44.968	63.071	104.348	18	31.182	40.717	69.225	28	41.611	54.864	86.654
9	50.202	69.877	113.675	19	41.234	50.003	77.398	29	48.229	61.752	96.721
10	39.048	56.540	95.006	20	37.691	48.802	73.995	30	36.028	46.098	75.683
								31	29.233	38.657	63.863

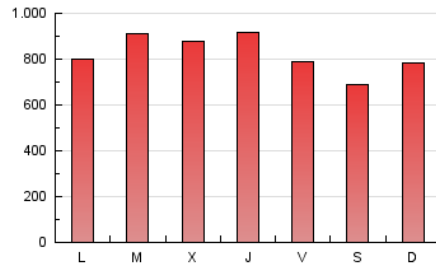
#### 4. Gráficas (Nacional)

##### 4.1 Por día de la semana (promedio)

N. únicos / Visitas (x 100)

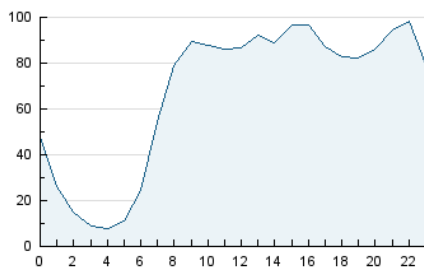


Páginas (x 100)

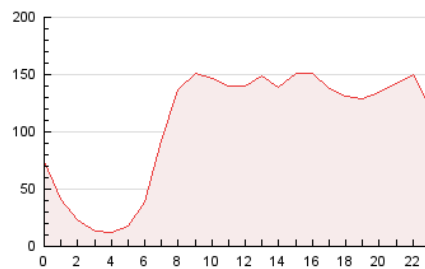


##### 4.2 Por franja horaria (promedio)

Visitas\_ (x 1000)

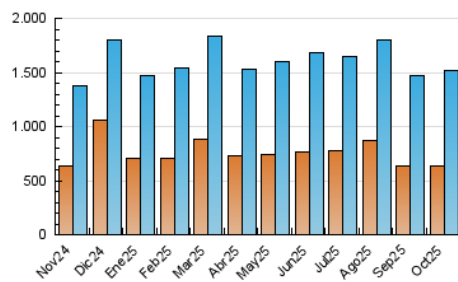


Páginas (x 1000)

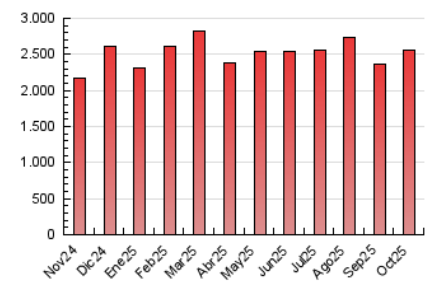


##### 4.3 Por meses

N. únicos / Visitas (x 1000)



Páginas (x 1000)



## 5. Observaciones

Este Medio Electrónico de Comunicación ha sido medido por la herramienta Google Analytics de Google (GA4).

## 6. Definiciones básicas (Para más información ver Normas Técnicas para el Control de los Medios Electrónicos de Comunicación)

### Página Vista:

Conjunto de ficheros enviado a un usuario como resultado de una petición del mismo recibida por el servidor. Cuando la página está formada por varios marcos (frames), el conjunto de los mismos tendrá, a efectos de cómputo, la consideración de una página unitaria.

### Visita:

Una secuencia ininterrumpida de páginas servidas a un usuario válido. Si dicho usuario no realiza peticiones de páginas en un periodo de tiempo (30 min) la siguiente petición constituirá el inicio de una nueva visita.

### Navegador Único:

Total de combinaciones únicas de una dirección IP y un identificador adicional. Los medios pueden utilizar cookies o el Identificador de Alta de registro.

### Duración Página Vista:

Tiempo acumulado en segundos de todas las páginas vistas (en visitas de dos o más páginas vistas), dividido por el número total de páginas vistas.

### Duración Visita:

Tiempo en segundos de todas las visitas de dos o más páginas vistas, dividido por el número total de visitas de dos o más páginas vistas.

### Tráfico nacional:

Audiencia/difusión correspondiente a España medida en base a los datos de las direcciones IP registradas por el sistema de medición.

## 7. Opinión

De OJDinteractiva, la división de INFORMACIÓN Y CONTROL DE PUBLICACIONES S.A.:

Hemos examinado la información facilitada por el editor del medio electrónico para el periodo que comprende la presente certificación.

Nuestro examen se ha realizado de acuerdo con las normas y procedimientos establecidos en las Normas Técnicas para el Control de los Medios Electrónicos de Comunicación.

En nuestra opinión, la presente certificación presenta razonablemente la difusión/audiencia registrada por este canal.

### ADVERTENCIA:

El trabajo de OJDinteractiva, la división de INFORMACIÓN Y CONTROL DE PUBLICACIONES S.A (INTROL) se limita a la realización de pruebas para la revisión de los datos de recuento suministrados por el editor con la finalidad de expresar una opinión sobre la razonabilidad de dichos datos de acuerdo con las Normas Técnicas para el control de los MEC.

Por tanto, INTROL no acepta responsabilidad alguna por las inexactitudes o errores que puedan existir en los datos de recuento. Tampoco acepta ninguna responsabilidad por la falsedad en los datos de recuento recibidos del editor, ni por otros datos de medición que no están incluidos en el análisis.

Noviembre - 2025

OJDinteractiva