



## INFORMACION Y CONTROL DE PUBLICACIONES, S.A.

Velázquez, 46, 1º Drcha - Tel. 91 435 00 32 Fax 91 435 96 05 - 28001 - MADRID  
 Av. Diagonal 497, 5a planta - Tel 93 439 24 18 Fax 93 419 25 34 - 08029 - BARCELONA

**Título:** JOT DOWN CULTURAL MAGAZINE  
**URL Primaria:** http://www.jotdown.es  
**Editor:** Wabi Sabi Investments, S.C.  
**Domicilio:** Avda. Utrera Molina, 8  
**Ciudad:** 41007 SEVILLA  
**Teléfono:** 954 99 92 29  
**Fax:** 954 99 93 02  
**E-mail:**  
**Clasificación:** Noticias e Información  
**Sub-Clasificación:** Noticias de interés especial



### 1. Cifras totales y promedios (Nacional e Internacional)

MES - AÑO	NAVEGADORES UNICOS	VISITAS	PAGINAS
Agosto - 2021	426.044	561.331	930.232
<b>PROMEDIO DIARIO</b>	<b>17.159</b>	<b>18.107</b>	<b>30.007</b>
<b>PROMEDIO LUNES-VIERNES</b>	17.579	18.532	30.894
<b>PROMEDIO SABADO-DOMINGO</b>	16.131	17.070	27.840
<b>PAGINAS / VISITAS</b>	1,66		
<b>DURACION MEDIA VISITAS</b>	0:13:21		
<b>DURACION MEDIA PAGINAS</b>	0:19:50		

### 2. Secciones (Nacional e Internacional)

	PAGINAS	%
<b>HOME</b>	117.482	12.63 %
<b>RESTO</b>	812.750	87.37 %

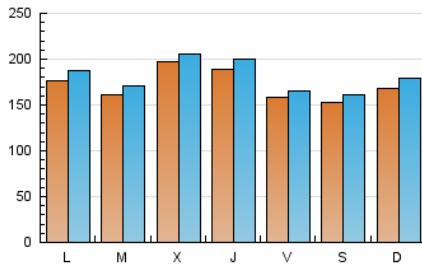
### 3. Por día del mes (Nacional e Internacional)

Día	N. únicos	Visitas	Páginas	Día	N. únicos	Visitas	Páginas	Día	N. únicos	Visitas	Páginas
1	15.075	15.889	25.473	11	31.414	32.332	47.554	21	13.299	13.933	23.470
2	16.592	17.668	29.076	12	26.647	28.456	47.902	22	19.270	20.325	32.479
3	14.793	15.674	25.655	13	17.610	18.615	31.244	23	17.477	18.669	32.530
4	16.097	16.916	27.306	14	19.991	21.012	32.122	24	15.892	16.950	29.158
5	16.125	16.999	27.482	15	17.802	19.188	31.135	25	15.746	16.735	29.363
6	13.901	14.563	24.053	16	17.494	18.884	31.582	26	17.615	18.375	29.835
7	13.442	14.190	23.001	17	16.977	17.809	30.717	27	17.086	17.735	30.026
8	15.335	16.329	27.654	18	15.644	16.516	28.723	28	14.422	15.205	25.151
9	19.561	20.452	33.324	19	15.339	16.060	27.755	29	16.544	17.562	30.074
10	16.031	17.145	28.902	20	14.715	15.374	26.107	30	17.141	18.002	31.243
								31	16.840	17.769	30.136

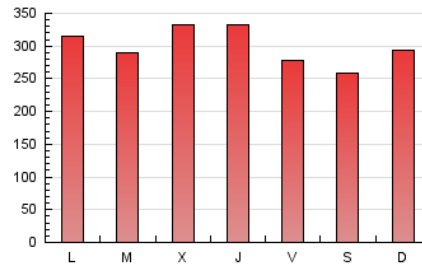
4. Gráficas (Nacional e Internacional)

4.1 Por día de la semana (promedio)

N. únicos / Visitas (x 100)



Páginas (x 100)

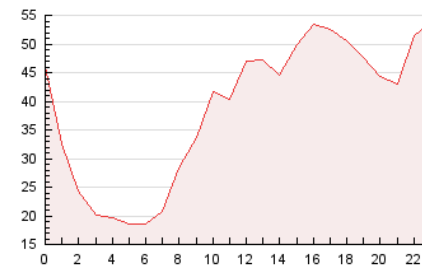


4.2 Por franja horaria (promedio)

Visitas (x 1000)

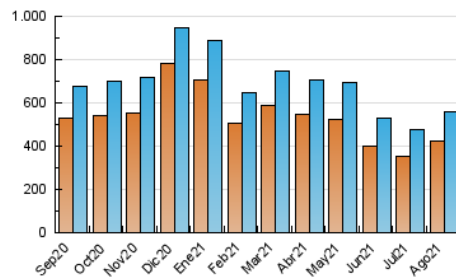


Páginas (x 1000)

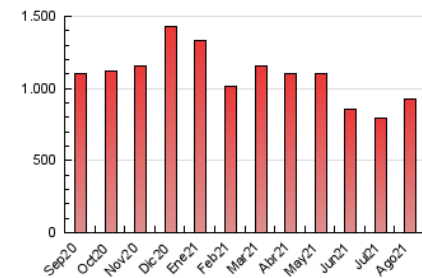


4.3 Por meses

N. únicos / Visitas (x 1000)



Páginas (x 1000)





## INFORMACION Y CONTROL DE PUBLICACIONES, S.A.

Velázquez, 46, 1º Drcha - Tel. 91 435 00 32 Fax 91 435 96 05 - 28001 - MADRID  
Av. Diagonal 497, 5a planta - Tel 93 439 24 18 Fax 93 419 25 34 - 08029 - BARCELONA

### Anexo - Tráfico Nacional

**Título:** JOT DOWN CULTURAL MAGAZINE  
**URL Primaria:** http://www.jotdown.es  
**Editor:** Wabi Sabi Investments, S.C.  
**Domicilio:** Avda. Utrera Molina, 8  
**Ciudad:** 41007 SEVILLA  
**Teléfono:** 954 99 92 29  
**Fax:** 954 99 93 02  
**E-mail:**  
**Clasificación:** Noticias e Información  
**Sub-Clasificación:** Noticias de interés especial



#### 1. Cifras totales y promedios (Nacional)

MES - AÑO	NAVEGADORES UNICOS	VISITAS	PAGINAS
Agosto - 2021	253.649	357.000	640.322
<b>PROMEDIO DIARIO</b>	<b>10.809</b>	<b>11.516</b>	<b>20.656</b>
<b>PROMEDIO LUNES-VIERNES</b>	<b>10.938</b>	<b>11.631</b>	<b>21.080</b>
<b>PROMEDIO SABADO-DOMINGO</b>	<b>10.495</b>	<b>11.236</b>	<b>19.618</b>
<b>PAGINAS / VISITAS</b>	<b>1,79</b>		
<b>DURACION MEDIA VISITAS</b>	<b>0:15:23</b>		
<b>DURACION MEDIA PAGINAS</b>	<b>0:18:57</b>		

#### 2. Secciones (Nacional)

	PAGINAS	%
<b>HOME</b>	97.379	15.21 %
<b>RESTO</b>	542.943	84.79 %

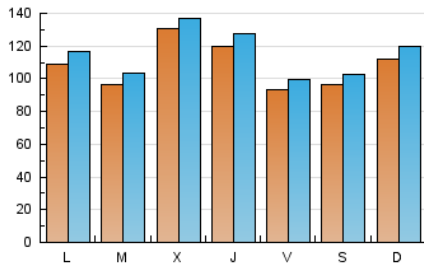
#### 3. Por día del mes (Nacional)

Día	N. únicos	Visitas	Páginas	Día	N. únicos	Visitas	Páginas	Día	N. únicos	Visitas	Páginas
1	9.921	10.650	18.287	11	24.506	25.115	37.689	21	7.908	8.367	15.830
2	9.372	10.086	18.262	12	19.209	20.509	36.481	22	13.592	14.441	24.074
3	8.571	9.205	16.779	13	11.101	11.906	21.454	23	11.040	11.864	22.748
4	9.299	9.989	17.692	14	14.121	14.998	23.656	24	9.434	10.171	19.370
5	9.404	10.000	17.808	15	11.964	12.956	22.326	25	9.335	9.932	19.403
6	8.007	8.474	15.629	16	11.379	12.267	22.122	26	10.669	11.273	19.983
7	8.342	8.941	15.709	17	10.448	11.071	21.200	27	9.839	10.472	19.839
8	9.877	10.595	19.365	18	9.211	9.794	18.884	28	8.249	8.818	16.231
9	12.824	13.607	23.336	19	8.615	9.193	17.875	29	10.482	11.359	21.082
10	9.448	10.138	19.079	20	8.496	9.015	16.971	30	10.011	10.700	20.541
								31	10.416	11.094	20.617

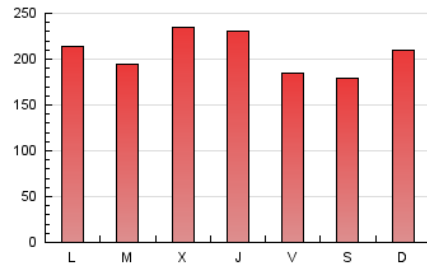
4. Gráficas (Nacional)

4.1 Por día de la semana (promedio)

N. únicos / Visitas (x 100)



Páginas (x 100)

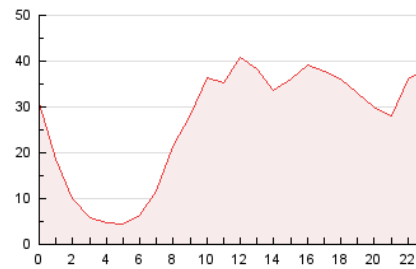


4.2 Por franja horaria (promedio)

Visitas (x 1000)

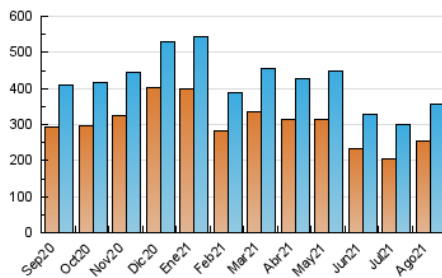


Páginas (x 1000)

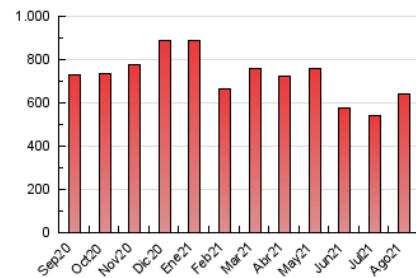


4.3 Por meses

N. únicos / Visitas (x 1000)



Páginas (x 1000)



## 5. Observaciones

Este Medio Electrónico de Comunicación ha sido medido por la herramienta Google Analytics de Google

## 6. Definiciones básicas (Para más información ver Normas Técnicas para el Control de los Medios Electrónicos de Comunicación)

### Página Vista:

Conjunto de ficheros enviado a un usuario como resultado de una petición del mismo recibida por el servidor. Cuando la página está formada por varios marcos (frames), el conjunto de los mismos tendrá, a efectos de cómptuo, la consideración de una página unitaria.

### Visita:

Una secuencia ininterrumpida de páginas servidas a un usuario válido. Si dicho usuario no realiza peticiones de páginas en un periodo de tiempo (30 min) la siguiente petición constituirá el inicio de una nueva visita.

### Navegador Único:

Total de combinaciones únicas de una dirección IP y un identificador adicional. Los medios pueden utilizar cookies o el Identificador de Alta de registro.

### Duración Página Vista:

Tiempo acumulado en segundos de todas las páginas vistas (en visitas de dos o más páginas vistas), dividido por el número total de páginas vistas.

### Duración Visita:

Tiempo en segundos de todas las visitas de dos o más páginas vistas, dividido por el número total de visitas de dos o más páginas vistas.

### Tráfico nacional:

Audiencia/difusión correspondiente a España medida en base a los datos de las direcciones IP registradas por el sistema de medición.

## 7. Opinión

De OJDinteractiva, la división de INFORMACIÓN Y CONTROL DE PUBLICACIONES S.A.:

Hemos examinado la información facilitada por el editor del medio electrónico para el periodo que comprende la presente certificación.

Nuestro examen se ha realizado de acuerdo con las normas y procedimientos establecidos en las Normas Técnicas para el Control de los Medios Electrónicos de Comunicación.

En nuestra opinión, la presente acta presenta razonablemente la difusión/audiencia registrada por este medio electrónico.

### ADVERTENCIA:

El trabajo de OJDinteractiva, la división de INFORMACIÓN Y CONTROL DE PUBLICACIONES S.A (INTROL) se limita a la realización de pruebas para la revisión de los datos de recuento suministrados por el editor con la finalidad de expresar una opinión sobre la razonabilidad de dichos datos de acuerdo con las Normas Técnicas para el control de los MEC.

Por tanto, INTROL no acepta responsabilidad alguna por las inexactitudes o errores que puedan existir en los datos de recuento. Tampoco acepta ninguna responsabilidad por la falsedad en los datos de recuento recibidos del editor, ni por otros datos de medición que no están incluidos en el análisis.

Septiembre - 2021

OJDinteractiva