



## INFORMACION Y CONTROL DE PUBLICACIONES, S.A.

Velázquez, 46, 1º Drcha - Tel. 91 435 00 32 Fax 91 435 96 05 - 28001 - MADRID  
 Entença, 218 Entr. 7 - Tel 93 439 24 18 Fax 93 419 25 34 - 08029 - BARCELONA

**Título:** JOT DOWN CULTURAL MAGAZINE  
**URL Primaria:** http://www.jotdown.es  
**Editor:** Wabi Sabi Investments, S.C.  
**Domicilio:** Avda. Utrera Molina, 8  
**Ciudad:** 41007 SEVILLA  
**Teléfono:** 954 99 92 29  
**Fax:** 954 99 93 02  
**E-mail:**  
**Clasificación:** Noticias e Información  
**Sub-Clasificación:** Noticias de interés especial



### 1. Cifras totales y promedios (Nacional e Internacional)

MES - AÑO	NAVEGADORES UNICOS	VISITAS	PAGINAS
Enero - 2020	481.902	647.245	1.092.592
<b>PROMEDIO DIARIO</b>	<b>19.692</b>	<b>20.879</b>	<b>35.245</b>
<b>PROMEDIO LUNES-VIERNES</b>	20.000	21.217	36.117
<b>PROMEDIO SABADO-DOMINGO</b>	18.807	19.905	32.736
<b>PAGINAS / VISITAS</b>	1,69		
<b>DURACION MEDIA VISITAS</b>	0:12:56		
<b>DURACION MEDIA PAGINAS</b>	0:18:21		

### 2. Secciones (Nacional e Internacional)

	PAGINAS	%
<b>HOME</b>	142.526	13.04 %
<b>RESTO</b>	950.066	86.96 %

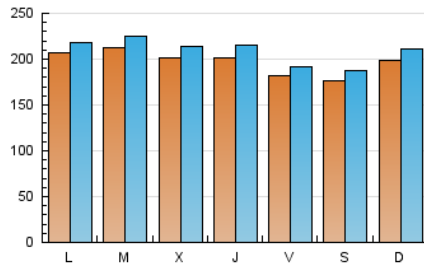
### 3. Por día del mes (Nacional e Internacional)

Día	N. únicos	Visitas	Páginas	Día	N. únicos	Visitas	Páginas	Día	N. únicos	Visitas	Páginas
1	21.219	22.467	36.813	11	17.715	18.526	30.914	21	24.917	26.309	42.271
2	21.343	22.857	40.141	12	20.169	21.466	36.455	22	20.678	22.121	36.594
3	17.991	19.144	32.988	13	19.746	20.808	36.828	23	18.802	19.954	33.786
4	18.897	19.885	31.586	14	19.873	20.850	36.310	24	16.274	17.207	31.013
5	18.860	19.923	32.240	15	22.365	23.934	39.779	25	15.314	16.347	26.761
6	17.811	18.843	31.351	16	25.733	27.527	45.011	26	19.179	19.991	32.894
7	17.220	18.367	32.330	17	21.933	23.155	38.017	27	25.307	26.787	43.880
8	17.016	17.935	31.630	18	18.816	19.978	32.596	28	22.824	24.271	40.173
9	16.745	17.560	30.624	19	21.504	23.127	38.444	29	19.621	20.760	35.921
10	16.298	17.162	30.813	20	19.669	21.037	36.830	30	18.364	19.754	35.031
								31	18.244	19.193	32.568

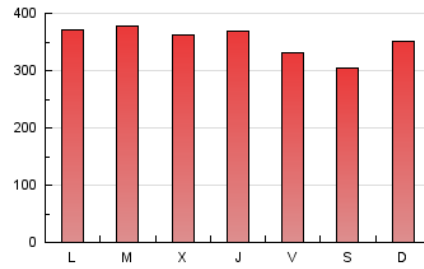
4. Gráficas (Nacional e Internacional)

4.1 Por día de la semana (promedio)

N. únicos / Visitas (x 100)

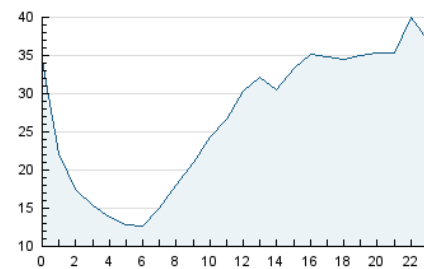


Páginas (x 100)

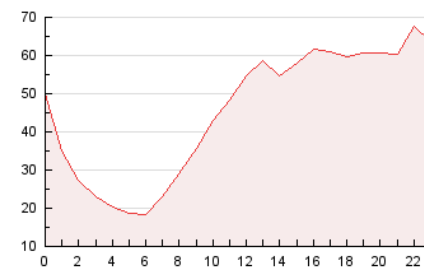


4.2 Por franja horaria (promedio)

Visitas (x 1000)

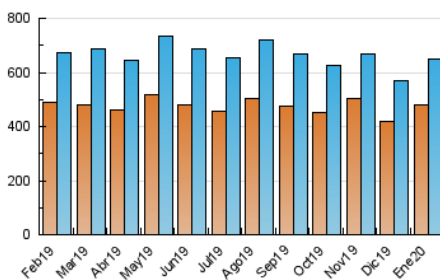


Páginas (x 1000)

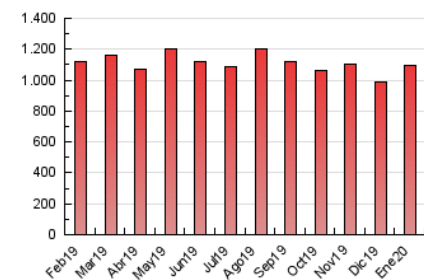


4.3 Por meses

N. únicos / Visitas (x 1000)



Páginas (x 1000)





## INFORMACION Y CONTROL DE PUBLICACIONES, S.A.

Velázquez, 46, 1º Drcha - Tel. 91 435 00 32 Fax 91 435 96 05 - 28001 - MADRID  
 Entença, 218 Entr. 7 - Tel 93 439 24 18 Fax 93 419 25 34 - 08029 - BARCELONA

### Anexo - Tráfico Nacional

**Título:** JOT DOWN CULTURAL MAGAZINE  
**URL Primaria:** http://www.jotdown.es  
**Editor:** Wabi Sabi Investments, S.C.  
**Domicilio:** Avda. Utrera Molina, 8  
**Ciudad:** 41007 SEVILLA  
**Teléfono:** 954 99 92 29  
**Fax:** 954 99 93 02  
**E-mail:**  
**Clasificación:** Noticias e Información  
**Sub-Clasificación:** Noticias de interés especial



#### 1. Cifras totales y promedios (Nacional)

MES - AÑO	NAVEGADORES UNICOS	VISITAS	PAGINAS
Enero - 2020	306.998	432.749	777.702
<b>PROMEDIO DIARIO</b>	<b>13.075</b>	<b>13.960</b>	<b>25.087</b>
<b>PROMEDIO LUNES-VIERNES</b>	<b>13.254</b>	<b>14.162</b>	<b>25.679</b>
<b>PROMEDIO SABADO-DOMINGO</b>	<b>12.560</b>	<b>13.377</b>	<b>23.386</b>
<b>PAGINAS / VISITAS</b>	<b>1,80</b>		
<b>DURACION MEDIA VISITAS</b>	<b>0:13:56</b>		
<b>DURACION MEDIA PAGINAS</b>	<b>0:17:07</b>		

#### 2. Secciones (Nacional)

	PAGINAS	%
<b>HOME</b>	118.433	15.23 %
<b>RESTO</b>	659.269	84.77 %

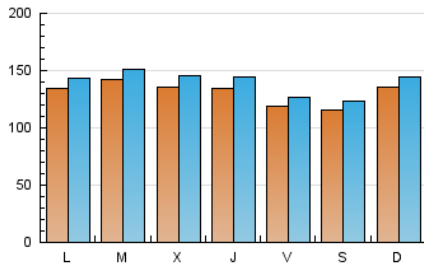
#### 3. Por día del mes (Nacional)

Día	N. únicos	Visitas	Páginas	Día	N. únicos	Visitas	Páginas	Día	N. únicos	Visitas	Páginas
1	16.932	17.913	29.928	11	11.956	12.539	22.385	21	17.219	18.265	30.821
2	15.129	16.440	30.209	12	13.956	14.911	26.888	22	12.244	13.234	24.235
3	12.262	13.148	24.143	13	12.553	13.340	25.822	23	10.893	11.673	22.014
4	12.307	12.915	22.031	14	12.886	13.669	25.475	24	9.801	10.382	20.525
5	12.690	13.501	22.966	15	15.297	16.460	28.635	25	9.466	10.253	18.225
6	11.507	12.354	21.872	16	18.869	20.154	34.057	26	12.614	13.169	23.013
7	11.397	12.271	23.436	17	15.090	15.906	27.453	27	17.506	18.575	31.569
8	11.181	12.046	22.704	18	12.557	13.545	23.362	28	15.203	16.217	28.552
9	10.920	11.676	21.720	19	14.931	16.181	28.214	29	12.320	13.057	24.628
10	10.359	11.077	21.292	20	12.184	13.261	25.379	30	11.227	12.040	23.421
								31	11.860	12.577	22.728

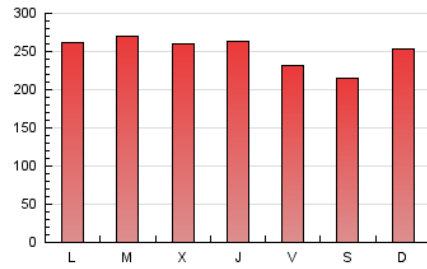
4. Gráficas (Nacional)

4.1 Por día de la semana (promedio)

N. únicos / Visitas (x 100)

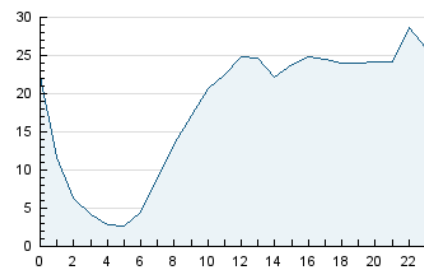


Páginas (x 100)

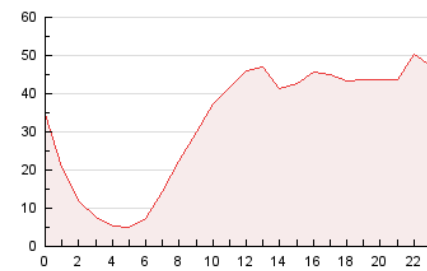


4.2 Por franja horaria (promedio)

Visitas (x 1000)

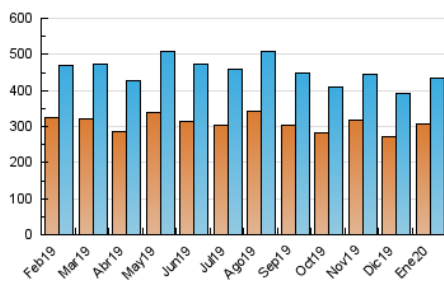


Páginas (x 1000)

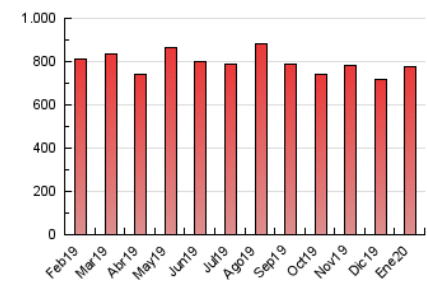


4.3 Por meses

N. únicos / Visitas (x 1000)



Páginas (x 1000)



## 5. Observaciones

Este Medio Electrónico de Comunicación ha sido medido por la herramienta Google Analytics de Google

## 6. Definiciones básicas (Para más información ver Normas Técnicas para el Control de los Medios Electrónicos de Comunicación)

### Página Vista:

Conjunto de ficheros enviado a un usuario como resultado de una petición del mismo recibida por el servidor. Cuando la página está formada por varios marcos (frames), el conjunto de los mismos tendrá, a efectos de cómputo, la consideración de una página unitaria.

### Visita:

Una secuencia ininterrumpida de páginas servidas a un usuario válido. Si dicho usuario no realiza peticiones de páginas en un periodo de tiempo (30 min) la siguiente petición constituirá el inicio de una nueva visita.

### Navegador Único:

Total de combinaciones únicas de una dirección IP y un identificador adicional. Los medios pueden utilizar cookies o el Identificador de Alta de registro.

### Duración Página Vista:

Tiempo acumulado en segundos de todas las páginas vistas (en visitas de dos o más páginas vistas), dividido por el número total de páginas vistas.

### Duración Visita:

Tiempo en segundos de todas las visitas de dos o más páginas vistas, dividido por el número total de visitas de dos o más páginas vistas.

### Tráfico nacional:

Audiencia/difusión correspondiente a España medida en base a los datos de las direcciones IP registradas por el sistema de medición.

## 7. Opinión

De OJDinteractiva, la división de INFORMACIÓN Y CONTROL DE PUBLICACIONES S.A.:

Hemos examinado la información facilitada por el editor del medio electrónico para el periodo que comprende la presente certificación.

Nuestro examen se ha realizado de acuerdo con las normas y procedimientos establecidos en las Normas Técnicas para el Control de los Medios Electrónicos de Comunicación.

En nuestra opinión, la presente acta presenta razonablemente la difusión/audiencia registrada por este medio electrónico.

### ADVERTENCIA:

El trabajo de OJDinteractiva, la división de INFORMACIÓN Y CONTROL DE PUBLICACIONES S.A (INTROL) se limita a la realización de pruebas para la revisión de los datos de recuento suministrados por el editor con la finalidad de expresar una opinión sobre la razonabilidad de dichos datos de acuerdo con las Normas Técnicas para el control de los MEC.

Por tanto, INTROL no acepta responsabilidad alguna por las inexactitudes o errores que puedan existir en los datos de recuento. Tampoco acepta ninguna responsabilidad por la falsedad en los datos de recuento recibidos del editor, ni por otros datos de medición que no están incluidos en el análisis.

Febrero - 2020

OJDinteractiva