



## INFORMACION Y CONTROL DE PUBLICACIONES, S.A.

Velázquez, 46, 1º Drcha - Tel. 91 435 00 32 Fax 91 435 96 05 - 28001 - MADRID  
 Entença, 218 Entr. 7 - Tel 93 439 24 18 Fax 93 419 25 34 - 08029 - BARCELONA

**Título:** DIARIO DEL ALTOARAGON  
**URL Primaria:** http://www.diariodelaltoaragon.es  
**Editor:** Publicaciones y Ediciones del Altoaragon, S.A.  
**Domicilio:** Ronda Estación, 4  
**Ciudad:** 22005 HUESCA  
**Teléfono:** 974 21 56 56  
**Fax:** 974 21 56 58  
**E-mail:**  
**Clasificación:** Noticias e Información  
**Sub-Clasificación:** Noticias globales y actualidad



### 1. Cifras totales y promedios (Nacional e Internacional)

MES - AÑO	NAVEGADORES UNICOS	VISITAS	PAGINAS
Diciembre - 2019	155.351	377.898	773.241
<b>PROMEDIO DIARIO</b>	<b>9.923</b>	<b>12.190</b>	<b>24.943</b>
<b>PROMEDIO LUNES-VIERNES</b>	9.990	12.195	24.905
<b>PROMEDIO SABADO-DOMINGO</b>	9.761	12.178	25.036
<b>PAGINAS / VISITAS</b>	2,05		
<b>DURACION MEDIA VISITAS</b>	0:01:51		
<b>DURACION MEDIA PAGINAS</b>	0:01:46		

### 2. Secciones (Nacional e Internacional)

	PAGINAS	%
<b>HOME</b>	109.829	14.20 %
<b>RESTO</b>	663.412	85.80 %

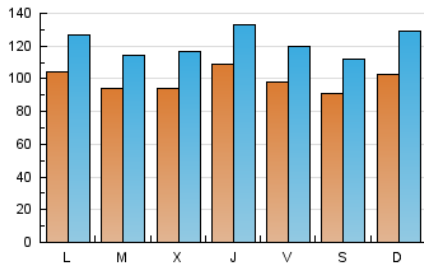
### 3. Por día del mes (Nacional e Internacional)

Día	N. únicos	Visitas	Páginas	Día	N. únicos	Visitas	Páginas	Día	N. únicos	Visitas	Páginas
1	13.917	16.919	34.967	11	10.911	13.238	26.518	21	8.087	10.163	21.164
2	15.187	17.987	34.191	12	16.353	19.619	37.062	22	10.522	14.364	31.869
3	14.698	17.503	32.597	13	11.524	14.409	30.575	23	8.849	10.961	23.997
4	10.669	12.800	25.358	14	9.940	12.249	25.757	24	6.122	7.470	14.850
5	9.963	12.058	24.264	15	9.663	11.946	25.128	25	6.544	8.373	17.274
6	10.549	12.359	23.343	16	9.085	11.045	23.372	26	8.695	10.918	23.952
7	10.022	12.016	21.645	17	8.397	10.468	22.993	27	8.907	10.893	23.954
8	8.575	10.428	20.109	18	9.672	12.150	24.904	28	8.294	10.425	22.355
9	10.013	12.462	26.057	19	8.581	10.595	22.541	29	8.828	11.095	22.332
10	10.341	12.436	26.031	20	8.138	10.316	23.010	30	8.962	11.007	22.273
								31	7.610	9.226	18.799

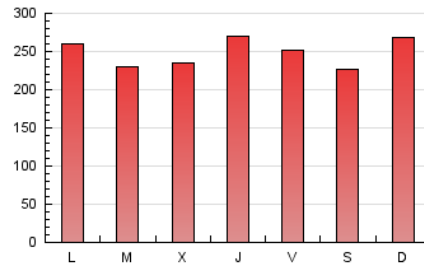
4. Gráficas (Nacional e Internacional)

4.1 Por día de la semana (promedio)

N. únicos / Visitas (x 100)

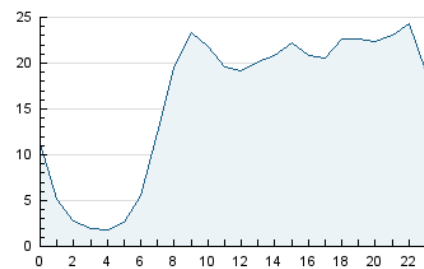


Páginas (x 100)

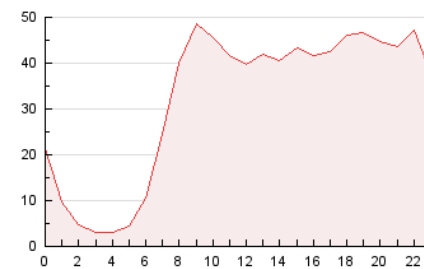


4.2 Por franja horaria (promedio)

Visitas (x 1000)

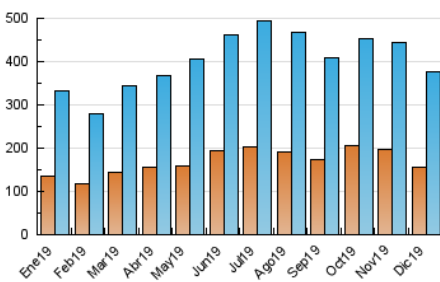


Páginas (x 1000)

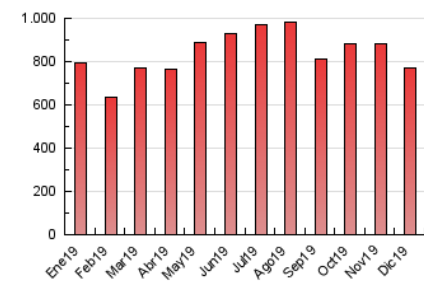


4.3 Por meses

N. únicos / Visitas (x 1000)



Páginas (x 1000)





## INFORMACION Y CONTROL DE PUBLICACIONES, S.A.

Velázquez, 46, 1º Drcha - Tel. 91 435 00 32 Fax 91 435 96 05 - 28001 - MADRID  
Entença, 218 Entr. 7 - Tel 93 439 24 18 Fax 93 419 25 34 - 08029 - BARCELONA

### Anexo - Tráfico Nacional

**Título:** DIARIO DEL ALTOARAGON  
**URL Primaria:** http://www.diariodelaltoaragon.es  
**Editor:** Publicaciones y Ediciones del Altoaragon, S.A.  
**Domicilio:** Ronda Estación, 4  
**Ciudad:** 22005 HUESCA  
**Teléfono:** 974 21 56 56  
**Fax:** 974 21 56 58  
**E-mail:**  
**Clasificación:** Noticias e Información  
**Sub-Clasificación:** Noticias globales y actualidad



#### 1. Cifras totales y promedios (Nacional)

MES - AÑO	NAVEGADORES UNICOS	VISITAS	PAGINAS
Diciembre - 2019	138.138	356.309	743.072
<b>PROMEDIO DIARIO</b>	<b>9.271</b>	<b>11.494</b>	<b>23.970</b>
<b>PROMEDIO LUNES-VIERNES</b>	<b>9.318</b>	<b>11.477</b>	<b>23.914</b>
<b>PROMEDIO SABADO-DOMINGO</b>	<b>9.156</b>	<b>11.536</b>	<b>24.108</b>
<b>PAGINAS / VISITAS</b>	<b>2,09</b>		
<b>DURACION MEDIA VISITAS</b>	<b>0:01:55</b>		
<b>DURACION MEDIA PAGINAS</b>	<b>0:01:46</b>		

#### 2. Secciones (Nacional)

	PAGINAS	%
<b>HOME</b>	104.659	14.08 %
<b>RESTO</b>	638.413	85.92 %

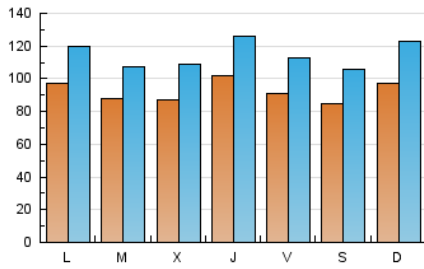
#### 3. Por día del mes (Nacional)

Día	N. únicos	Visitas	Páginas	Día	N. únicos	Visitas	Páginas	Día	N. únicos	Visitas	Páginas
1	13.305	16.289	33.946	11	10.002	12.311	25.306	21	7.462	9.497	20.308
2	14.403	17.171	33.053	12	15.555	18.786	35.921	22	9.823	13.656	30.863
3	13.898	16.620	31.404	13	10.913	13.669	29.593	23	8.175	10.211	22.891
4	9.905	12.006	24.261	14	9.354	11.601	24.841	24	5.582	6.889	13.975
5	9.317	11.393	23.270	15	9.082	11.330	24.219	25	6.092	7.897	16.602
6	9.830	11.600	22.307	16	8.454	10.357	22.498	26	8.101	10.261	22.938
7	9.386	11.350	20.642	17	7.742	9.804	22.014	27	8.274	10.199	22.941
8	8.035	9.842	19.291	18	8.959	11.347	23.854	28	7.769	9.859	21.566
9	9.308	11.716	25.029	19	7.936	9.916	21.702	29	8.191	10.396	21.295
10	9.625	11.696	25.035	20	7.461	9.631	22.076	30	8.357	10.314	21.347
								31	7.114	8.695	18.084

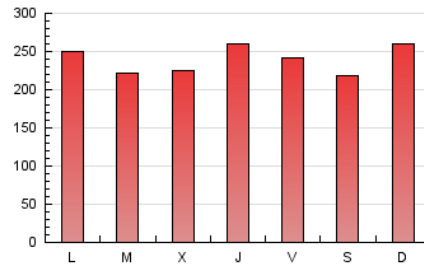
4. Gráficas (Nacional)

4.1 Por día de la semana (promedio)

N. únicos / Visitas (x 100)

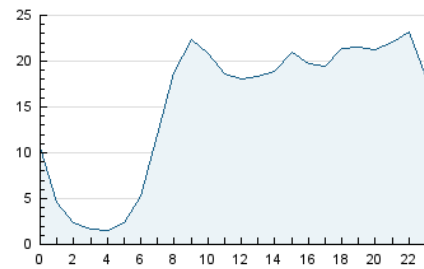


Páginas (x 100)

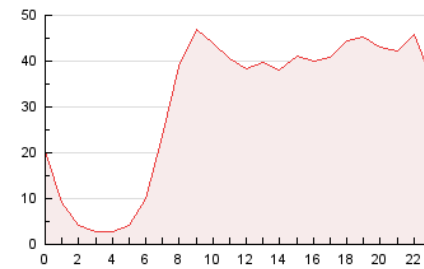


4.2 Por franja horaria (promedio)

Visitas (x 1000)

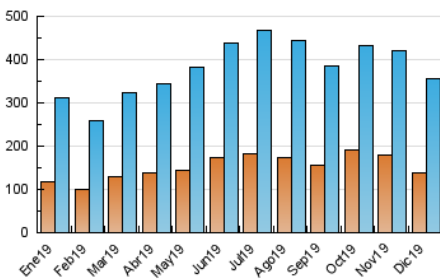


Páginas (x 1000)

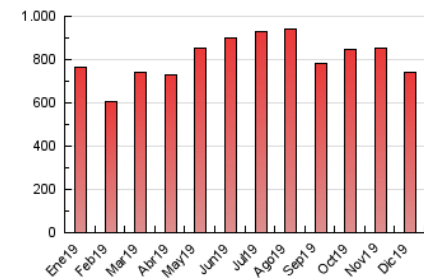


4.3 Por meses

N. únicos / Visitas (x 1000)



Páginas (x 1000)



## 5. Observaciones

Este Medio Electrónico de Comunicación ha sido medido por la herramienta Google Analytics de Google

## 6. Definiciones básicas (Para más información ver Normas Técnicas para el Control de los Medios Electrónicos de Comunicación)

### Página Vista:

Conjunto de ficheros enviado a un usuario como resultado de una petición del mismo recibida por el servidor. Cuando la página está formada por varios marcos (frames), el conjunto de los mismos tendrá, a efectos de cómputo, la consideración de una página unitaria.

### Visita:

Una secuencia ininterrumpida de páginas servidas a un usuario válido. Si dicho usuario no realiza peticiones de páginas en un periodo de tiempo (30 min) la siguiente petición constituirá el inicio de una nueva visita.

### Navegador Único:

Total de combinaciones únicas de una dirección IP y un identificador adicional. Los medios pueden utilizar cookies o el Identificador de Alta de registro.

### Duración Página Vista:

Tiempo acumulado en segundos de todas las páginas vistas (en visitas de dos o más páginas vistas), dividido por el número total de páginas vistas.

### Duración Visita:

Tiempo en segundos de todas las visitas de dos o más páginas vistas, dividido por el número total de visitas de dos o más páginas vistas.

### Tráfico nacional:

Audiencia/difusión correspondiente a España medida en base a los datos de las direcciones IP registradas por el sistema de medición.

## 7. Opinión

De OJDinteractiva, la división de INFORMACIÓN Y CONTROL DE PUBLICACIONES S.A.:

Hemos examinado la información facilitada por el editor del medio electrónico para el periodo que comprende la presente certificación.

Nuestro examen se ha realizado de acuerdo con las normas y procedimientos establecidos en las Normas Técnicas para el Control de los Medios Electrónicos de Comunicación.

En nuestra opinión, la presente acta presenta razonablemente la difusión/audiencia registrada por este medio electrónico.

### ADVERTENCIA:

El trabajo de OJDinteractiva, la división de INFORMACIÓN Y CONTROL DE PUBLICACIONES S.A (INTROL) se limita a la realización de pruebas para la revisión de los datos de recuento suministrados por el editor con la finalidad de expresar una opinión sobre la razonabilidad de dichos datos de acuerdo con las Normas Técnicas para el control de los MEC.

Por tanto, INTROL no acepta responsabilidad alguna por las inexactitudes o errores que puedan existir en los datos de recuento. Tampoco acepta ninguna responsabilidad por la falsedad en los datos de recuento recibidos del editor, ni por otros datos de medición que no están incluidos en el análisis.

- 2019

OJDinteractiva