



## INFORMACION Y CONTROL DE PUBLICACIONES, S.A.

Velázquez, 46, 1ª Drcha - Tel. 91 435 00 32 Fax 91 435 96 05 - 28001 - MADRID  
Av. Diagonal 497, 5a planta - Tel 93 439 24 18 Fax 93 419 25 34 - 08029 - BARCELONA

**Título:** DIARIO DEL ALTOARAGON  
**URL Primaria:** http://www.diariodelaltoaragon.es  
**Editor:** Publicaciones y Ediciones del Altoaragon, S.A.  
**Domicilio:** Ronda Estación, 4  
**Ciudad:** 22005 HUESCA  
**Teléfono:** 974 21 56 56  
**Fax:** 974 21 56 58  
**E-mail:**  
**Clasificación:** Noticias e Información  
**Sub-Clasificación:** Noticias globales y actualidad



### 1. Cifras totales y promedios (Nacional e Internacional)

MES - AÑO	NAVEGADORES UNICOS	VISITAS	PAGINAS
Octubre - 2023	361.399	1.002.079	2.004.326
<b>PROMEDIO DIARIO</b>	<b>25.746</b>	<b>32.325</b>	<b>64.656</b>
<b>PROMEDIO LUNES-VIERNES</b>	25.722	32.083	63.429
<b>PROMEDIO SABADO-DOMINGO</b>	25.804	32.917	67.654
<b>PAGINAS / VISITAS</b>	2,00		
<b>DURACION MEDIA VISITAS</b>	0:02:42		
<b>TIEMPO INTERACCIÓN MEDIO</b>	0:03:27		

### 2. Secciones (Nacional e Internacional)

	PAGINAS	%
<b>HOME</b>	499.786	24.94 %
<b>RESTO</b>	1.504.540	75.06 %

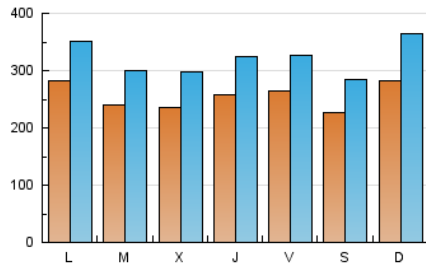
### 3. Por día del mes (Nacional e Internacional)

Día	N. únicos	Visitas	Páginas	Día	N. únicos	Visitas	Páginas	Día	N. únicos	Visitas	Páginas
<b>1</b>	21.912	28.418	53.301	<b>11</b>	21.440	27.512	57.355	<b>21</b>	23.239	29.308	55.657
<b>2</b>	24.853	31.628	57.180	<b>12</b>	22.182	27.366	54.500	<b>22</b>	24.518	31.426	123.497
<b>3</b>	27.806	35.463	80.653	<b>13</b>	23.835	29.792	53.431	<b>23</b>	19.987	25.532	81.301
<b>4</b>	22.822	29.974	77.359	<b>14</b>	26.235	32.091	56.300	<b>24</b>	23.010	28.443	54.496
<b>5</b>	23.049	28.760	64.303	<b>15</b>	37.200	47.924	79.747	<b>25</b>	27.793	34.270	60.970
<b>6</b>	19.236	23.921	49.815	<b>16</b>	34.557	41.948	75.011	<b>26</b>	29.961	36.973	64.588
<b>7</b>	18.717	24.726	48.441	<b>17</b>	25.940	32.207	58.357	<b>27</b>	36.285	43.154	82.333
<b>8</b>	24.335	32.452	63.950	<b>18</b>	22.596	27.482	49.571	<b>28</b>	22.562	27.440	52.296
<b>9</b>	27.606	34.626	65.752	<b>19</b>	28.258	36.930	68.006	<b>29</b>	33.522	42.468	75.695
<b>10</b>	19.165	24.513	47.076	<b>20</b>	26.604	34.064	69.085	<b>30</b>	34.375	41.491	72.542
								<b>31</b>	24.524	29.777	51.758

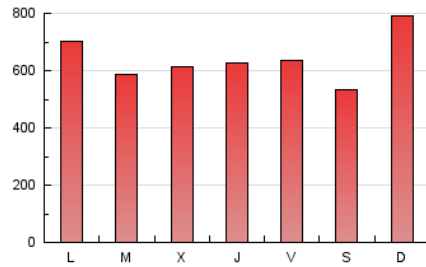
#### 4. Gráficas (Nacional e Internacional)

##### 4.1 Por día de la semana (promedio)

N. únicos / Visitas (x 100)



Páginas (x 100)



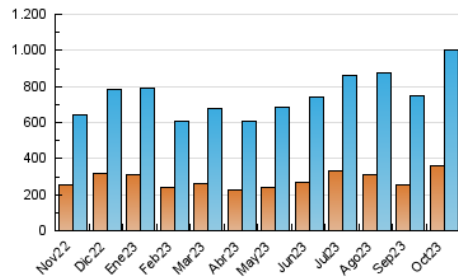
##### 4.2 Por franja horaria (promedio)

Visitas\_ (x 1000)

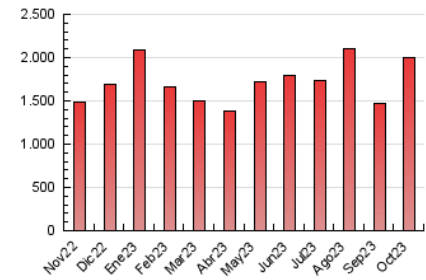
Páginas (x 1000)

##### 4.3 Por meses

N. únicos / Visitas (x 1000)



Páginas (x 1000)





## INFORMACION Y CONTROL DE PUBLICACIONES, S.A.

Velázquez, 46, 1ª Drcha - Tel. 91 435 00 32 Fax 91 435 96 05 - 28001 - MADRID  
 Av. Diagonal 497, 5a planta - Tel 93 439 24 18 Fax 93 419 25 34 - 08029 - BARCELONA

### Anexo - Tráfico Nacional

**Título:** DIARIO DEL ALTOARAGON  
**URL Primaria:** http://www.diariodelaltoaragon.es  
**Editor:** Publicaciones y Ediciones del Altoaragon, S.A.  
**Domicilio:** Ronda Estación, 4  
**Ciudad:** 22005 HUESCA  
**Teléfono:** 974 21 56 56  
**Fax:** 974 21 56 58  
**E-mail:**  
**Clasificación:** Noticias e Información  
**Sub-Clasificación:** Noticias globales y actualidad



#### 1. Cifras totales y promedios (Nacional)

MES - AÑO	NAVEGADORES UNICOS	VISITAS	PAGINAS
Octubre - 2023	348.556	981.168	1.950.574
<b>PROMEDIO DIARIO</b>	<b>25.134</b>	<b>31.651</b>	<b>62.922</b>
<b>PROMEDIO LUNES-VIERNES</b>	25.094	31.409	61.539
<b>PROMEDIO SABADO-DOMINGO</b>	25.232	32.242	66.302
<b>PAGINAS / VISITAS</b>	1,99		
<b>DURACION MEDIA VISITAS</b>	0:02:43		
<b>TIEMPO INTERACCIÓN MEDIO</b>	0:03:31		

#### 2. Secciones (Nacional)

	PAGINAS	%
<b>HOME</b>	491.020	25.17 %
<b>RESTO</b>	1.459.554	74.83 %

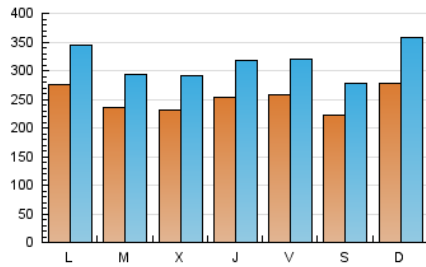
#### 3. Por día del mes (Nacional)

Día	N. únicos	Visitas	Páginas	Día	N. únicos	Visitas	Páginas	Día	N. únicos	Visitas	Páginas
1	21.324	27.828	52.150	11	20.955	27.016	56.018	21	22.701	28.747	54.415
2	24.156	30.856	55.692	12	21.607	26.918	53.157	22	23.941	30.588	122.013
3	27.028	34.628	78.926	13	23.246	29.264	52.014	23	19.404	24.846	79.566
4	22.060	29.063	75.353	14	25.650	31.331	54.970	24	22.501	27.955	53.340
5	22.520	28.189	62.806	15	36.557	47.114	78.081	25	27.152	33.671	59.433
6	18.686	23.454	48.368	16	33.897	41.292	73.398	26	29.264	35.879	63.060
7	18.241	24.202	47.261	17	25.315	31.501	56.959	27	35.331	42.322	71.614
8	23.813	31.981	62.698	18	22.023	26.740	48.144	28	22.046	26.808	50.949
9	27.025	34.036	64.503	19	27.680	36.140	66.621	29	32.819	41.575	74.180
10	18.627	23.924	45.782	20	25.930	33.191	67.680	30	33.676	40.912	71.149
								31	23.974	29.197	50.274

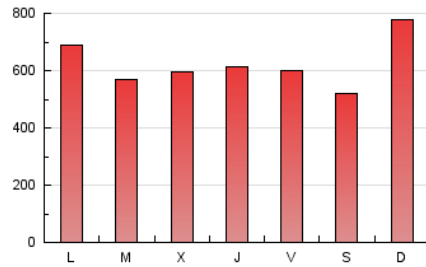
#### 4. Gráficas (Nacional)

##### 4.1 Por día de la semana (promedio)

N. únicos / Visitas (x 100)



Páginas (x 100)



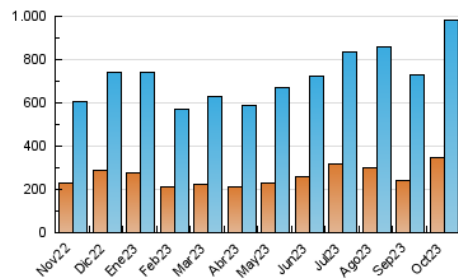
##### 4.2 Por franja horaria (promedio)

Visitas\_ (x 1000)

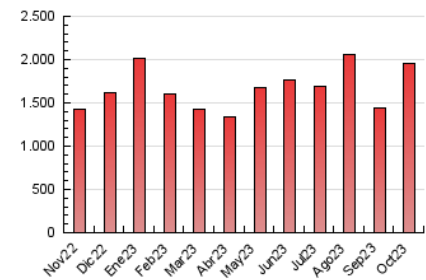
Páginas (x 1000)

##### 4.3 Por meses

N. únicos / Visitas (x 1000)



Páginas (x 1000)



## 5. Observaciones

Este Medio Electrónico de Comunicación ha sido medido por la herramienta Google Analytics de Google (GA4)

## 6. Definiciones básicas (Para más información ver Normas Técnicas para el Control de los Medios Electrónicos de Comunicación)

### Página Vista:

Conjunto de ficheros enviado a un usuario como resultado de una petición del mismo recibida por el servidor. Cuando la página está formada por varios marcos (frames), el conjunto de los mismos tendrá, a efectos de cómputo, la consideración de una página unitaria.

### Visita:

Una secuencia ininterrumpida de páginas servidas a un usuario válido. Si dicho usuario no realiza peticiones de páginas en un periodo de tiempo (30 min) la siguiente petición constituirá el inicio de una nueva visita.

### Navegador Único:

Total de combinaciones únicas de una dirección IP y un identificador adicional. Los medios pueden utilizar cookies o el Identificador de Alta de registro.

### Duración Página Vista:

Tiempo acumulado en segundos de todas las páginas vistas (en visitas de dos o más páginas vistas), dividido por el número total de páginas vistas.

### Duración Visita:

Tiempo en segundos de todas las visitas de dos o más páginas vistas, dividido por el número total de visitas de dos o más páginas vistas.

### Tráfico nacional:

Audiencia/difusión correspondiente a España medida en base a los datos de las direcciones IP registradas por el sistema de medición.

## 7. Opinión

De OJDinteractiva, la división de INFORMACIÓN Y CONTROL DE PUBLICACIONES S.A.:

Hemos examinado la información facilitada por el editor del medio electrónico para el periodo que comprende la presente certificación.

Nuestro examen se ha realizado de acuerdo con las normas y procedimientos establecidos en las Normas Técnicas para el Control de los Medios Electrónicos de Comunicación.

En nuestra opinión, la presente acta presenta razonablemente la difusión/audiencia registrada por este medio electrónico.

### ADVERTENCIA:

El trabajo de OJDinteractiva, la división de INFORMACIÓN Y CONTROL DE PUBLICACIONES S.A (INTROL) se limita a la realización de pruebas para la revisión de los datos de recuento suministrados por el editor con la finalidad de expresar una opinión sobre la razonabilidad de dichos datos de acuerdo con las Normas Técnicas para el control de los MEC.

Por tanto, INTROL no acepta responsabilidad alguna por las inexactitudes o errores que puedan existir en los datos de recuento. Tampoco acepta ninguna responsabilidad por la falsedad en los datos de recuento recibidos del editor, ni por otros datos de medición que no están incluidos en el análisis.

Noviembre - 2023

OJDinteractiva