



## INFORMACION Y CONTROL DE PUBLICACIONES, S.A.

Velázquez, 46, 1º Drcha - Tel. 91 435 00 32 Fax 91 435 96 05 - 28001 - MADRID  
Av. Diagonal 497, 5a planta - Tel 93 439 24 18 Fax 93 419 25 34 - 08029 - BARCELONA

**Título:** DIARIO DEL ALTOARAGON  
**URL Primaria:** http://www.diariodelaltoaragon.es  
**Editor:** Publicaciones y Ediciones del Altoaragon, S.A.  
**Domicilio:** Ronda Estación, 4  
**Ciudad:** 22005 HUESCA  
**Teléfono:** 974 21 56 56  
**Fax:** 974 21 56 58  
**E-mail:**  
**Clasificación:** Noticias e Información  
**Sub-Clasificación:** Noticias globales y actualidad



### 1. Cifras totales y promedios (Nacional e Internacional)

MES - AÑO	NAVEGADORES UNICOS	VISITAS	PAGINAS
Septiembre - 2021	293.109	815.330	1.832.562
<b>PROMEDIO DIARIO</b>	<b>21.412</b>	<b>27.178</b>	<b>61.085</b>
<b>PROMEDIO LUNES-VIERNES</b>	20.713	26.293	59.711
<b>PROMEDIO SABADO-DOMINGO</b>	23.333	29.609	64.864
<b>PAGINAS / VISITAS</b>	2,25		
<b>DURACION MEDIA VISITAS</b>	0:03:32		
<b>DURACION MEDIA PAGINAS</b>	0:02:50		

### 2. Secciones (Nacional e Internacional)

	PAGINAS	%
<b>HOME</b>	576.297	31.45 %
<b>RESTO</b>	1.256.265	68.55 %

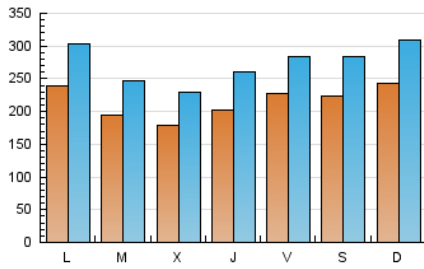
### 3. Por día del mes (Nacional e Internacional)

Día	N. únicos	Visitas	Páginas	Día	N. únicos	Visitas	Páginas	Día	N. únicos	Visitas	Páginas
1	22.202	29.255	68.666	11	20.272	25.487	54.067	21	16.695	21.026	49.441
2	23.217	29.934	67.630	12	23.542	30.018	62.424	22	16.025	20.303	49.525
3	20.358	25.785	56.688	13	31.454	39.520	85.733	23	15.780	20.007	47.311
4	24.729	31.821	68.130	14	23.233	29.668	67.480	24	15.055	19.359	42.298
5	30.959	39.364	104.176	15	17.739	22.509	50.677	25	17.683	22.252	45.310
6	24.193	31.257	69.768	16	24.395	31.170	67.512	26	24.297	30.578	62.747
7	20.146	25.693	57.962	17	25.034	30.430	60.061	27	24.043	30.327	65.391
8	17.846	22.677	51.499	18	27.128	33.834	68.628	28	17.844	22.763	60.402
9	23.538	30.163	73.897	19	18.050	23.520	53.430	29	15.338	19.718	47.732
10	30.827	37.608	83.158	20	16.321	20.617	48.123	30	14.413	18.667	42.696

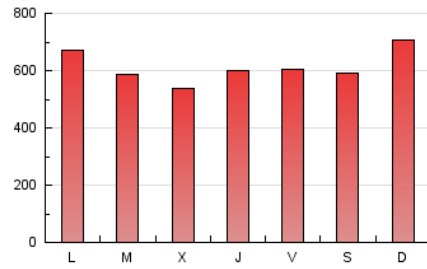
4. Gráficas (Nacional e Internacional)

4.1 Por día de la semana (promedio)

N. únicos / Visitas (x 100)

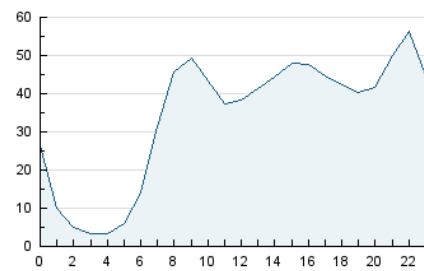


Páginas (x 100)

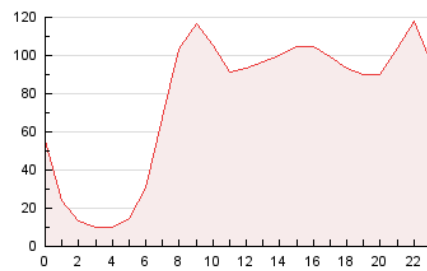


4.2 Por franja horaria (promedio)

Visitas\_ (x 1000)

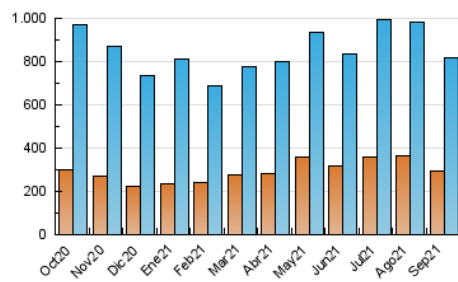


Páginas (x 1000)

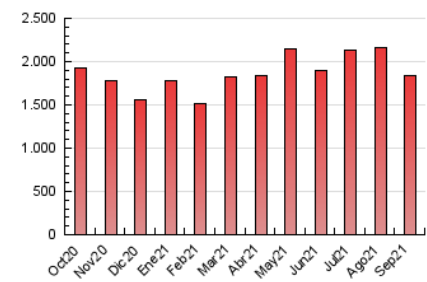


4.3 Por meses

N. únicos / Visitas (x 1000)



Páginas (x 1000)





## INFORMACION Y CONTROL DE PUBLICACIONES, S.A.

Velázquez, 46, 1º Drcha - Tel. 91 435 00 32 Fax 91 435 96 05 - 28001 - MADRID  
 Av. Diagonal 497, 5a planta - Tel 93 439 24 18 Fax 93 419 25 34 - 08029 - BARCELONA

### Anexo - Tráfico Nacional

**Título:** DIARIO DEL ALTOARAGON  
**URL Primaria:** http://www.diariodelaltoaragon.es  
**Editor:** Publicaciones y Ediciones del Altoaragon, S.A.  
**Domicilio:** Ronda Estación, 4  
**Ciudad:** 22005 HUESCA  
**Teléfono:** 974 21 56 56  
**Fax:** 974 21 56 58  
**E-mail:**  
**Clasificación:** Noticias e Información  
**Sub-Clasificación:** Noticias globales y actualidad



#### 1. Cifras totales y promedios (Nacional)

MES - AÑO	NAVEGADORES UNICOS	VISITAS	PAGINAS
Septiembre - 2021	275.132	790.026	1.780.834
<b>PROMEDIO DIARIO</b>	<b>20.660</b>	<b>26.334</b>	<b>59.361</b>
<b>PROMEDIO LUNES-VIERNES</b>	<b>19.954</b>	<b>25.443</b>	<b>57.964</b>
<b>PROMEDIO SABADO-DOMINGO</b>	<b>22.604</b>	<b>28.784</b>	<b>63.205</b>
<b>PAGINAS / VISITAS</b>	<b>2,25</b>		
<b>DURACION MEDIA VISITAS</b>	<b>0:03:29</b>		
<b>DURACION MEDIA PAGINAS</b>	<b>0:02:46</b>		

#### 2. Secciones (Nacional)

	PAGINAS	%
<b>HOME</b>	566.124	31.79 %
<b>RESTO</b>	1.214.710	68.21 %

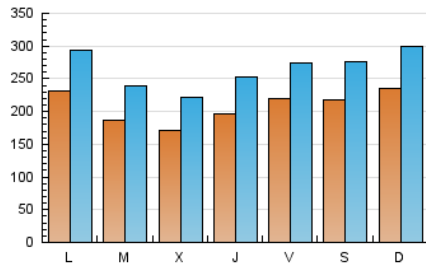
#### 3. Por día del mes (Nacional)

Día	N. únicos	Visitas	Páginas	Día	N. únicos	Visitas	Páginas	Día	N. únicos	Visitas	Páginas
1	21.418	28.358	66.720	11	19.583	24.702	52.604	21	15.984	20.247	47.624
2	22.410	29.030	65.850	12	22.727	29.133	60.721	22	15.463	19.595	47.754
3	19.585	24.932	55.047	13	30.450	38.445	83.539	23	15.115	19.266	45.685
4	24.056	31.013	66.721	14	22.517	28.853	65.861	24	14.278	18.515	40.424
5	30.166	38.365	102.489	15	17.147	21.821	49.403	25	17.130	21.628	43.664
6	23.240	30.254	67.833	16	23.758	30.460	66.143	26	23.544	29.768	61.029
7	19.241	24.692	56.235	17	24.215	29.576	58.553	27	22.907	29.060	62.905
8	17.138	21.924	50.101	18	26.248	32.914	66.974	28	17.112	21.887	58.331
9	22.874	29.348	72.251	19	17.375	22.747	51.434	29	14.676	18.939	46.122
10	30.085	36.773	81.303	20	15.620	19.873	46.577	30	13.744	17.908	40.937

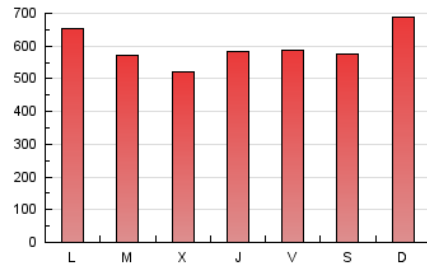
4. Gráficas (Nacional)

4.1 Por día de la semana (promedio)

N. únicos / Visitas (x 100)

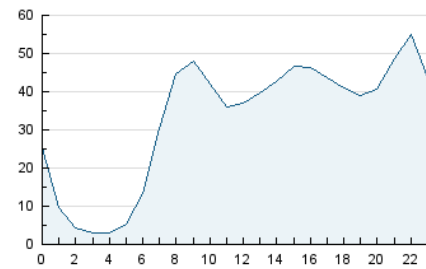


Páginas (x 100)

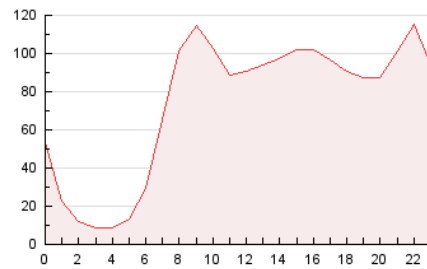


4.2 Por franja horaria (promedio)

Visitas\_ (x 1000)

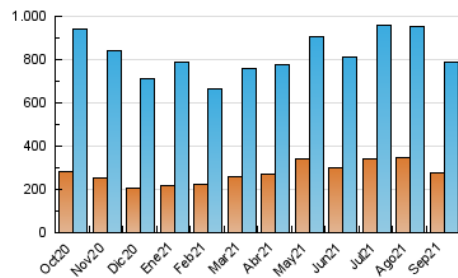


Páginas (x 1000)

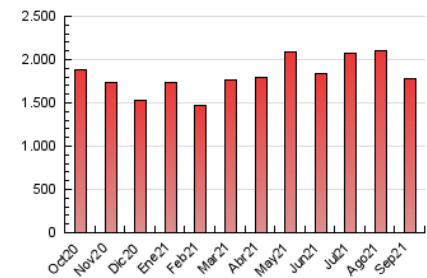


4.3 Por meses

N. únicos / Visitas (x 1000)



Páginas (x 1000)



## 5. Observaciones

Este Medio Electrónico de Comunicación ha sido medido por la herramienta Google Analytics de Google

## 6. Definiciones básicas (Para más información ver Normas Técnicas para el Control de los Medios Electrónicos de Comunicación)

### Página Vista:

Conjunto de ficheros enviado a un usuario como resultado de una petición del mismo recibida por el servidor. Cuando la página está formada por varios marcos (frames), el conjunto de los mismos tendrá, a efectos de cómputo, la consideración de una página unitaria.

### Visita:

Una secuencia ininterrumpida de páginas servidas a un usuario válido. Si dicho usuario no realiza peticiones de páginas en un periodo de tiempo (30 min) la siguiente petición constituirá el inicio de una nueva visita.

### Navegador Único:

Total de combinaciones únicas de una dirección IP y un identificador adicional. Los medios pueden utilizar cookies o el Identificador de Alta de registro.

### Duración Página Vista:

Tiempo acumulado en segundos de todas las páginas vistas (en visitas de dos o más páginas vistas), dividido por el número total de páginas vistas.

### Duración Visita:

Tiempo en segundos de todas las visitas de dos o más páginas vistas, dividido por el número total de visitas de dos o más páginas vistas.

### Tráfico nacional:

Audiencia/difusión correspondiente a España medida en base a los datos de las direcciones IP registradas por el sistema de medición.

## 7. Opinión

De OJDinteractiva, la división de INFORMACIÓN Y CONTROL DE PUBLICACIONES S.A.:

Hemos examinado la información facilitada por el editor del medio electrónico para el periodo que comprende la presente certificación.

Nuestro examen se ha realizado de acuerdo con las normas y procedimientos establecidos en las Normas Técnicas para el Control de los Medios Electrónicos de Comunicación.

En nuestra opinión, la presente acta presenta razonablemente la difusión/audiencia registrada por este medio electrónico.

### ADVERTENCIA:

El trabajo de OJDinteractiva, la división de INFORMACIÓN Y CONTROL DE PUBLICACIONES S.A (INTROL) se limita a la realización de pruebas para la revisión de los datos de recuento suministrados por el editor con la finalidad de expresar una opinión sobre la razonabilidad de dichos datos de acuerdo con las Normas Técnicas para el control de los MEC. Por tanto, INTROL no acepta responsabilidad alguna por las inexactitudes o errores que puedan existir en los datos de recuento. Tampoco acepta ninguna responsabilidad por la falsedad en los datos de recuento recibidos del editor, ni por otros datos de medición que no están incluidos en el análisis.

Octubre - 2021

OJDinteractiva