



## INFORMACION Y CONTROL DE PUBLICACIONES, S.A.

Velázquez, 46, 1ª Drcha - Tel. 91 435 00 32 Fax 91 435 96 05 - 28001 - MADRID  
Av. Diagonal 497, 5a planta - Tel 93 439 24 18 Fax 93 419 25 34 - 08029 - BARCELONA

**Título:** DIARIO DEL ALTOARAGON  
**URL Primaria:** http://www.diariodelaltoaragon.es  
**Editor:** Publicaciones y Ediciones del Altoaragon, S.A.  
**Domicilio:** Ronda Estación, 4  
**Ciudad:** 22005 HUESCA  
**Teléfono:** 974 21 56 56  
**Fax:** 974 21 56 58  
**E-mail:**  
**Clasificación:** Noticias e Información  
**Sub-Clasificación:** Noticias globales y actualidad



### 1. Cifras totales y promedios (Nacional e Internacional)

MES - AÑO	NAVEGADORES UNICOS	VISITAS	PAGINAS
Agosto - 2023	313.674	878.084	2.103.383
<b>PROMEDIO DIARIO</b>	<b>21.879</b>	<b>28.325</b>	<b>67.851</b>
<b>PROMEDIO LUNES-VIERNES</b>	20.889	26.859	64.309
<b>PROMEDIO SABADO-DOMINGO</b>	24.726	32.541	78.036
<b>PAGINAS / VISITAS</b>	2,40		
<b>DURACION MEDIA VISITAS</b>	0:02:46		
<b>TIEMPO INTERACCIÓN MEDIO</b>	0:03:52		

### 2. Secciones (Nacional e Internacional)

	PAGINAS	%
<b>HOME</b>	546.314	25.97 %
<b>RESTO</b>	1.557.069	74.03 %

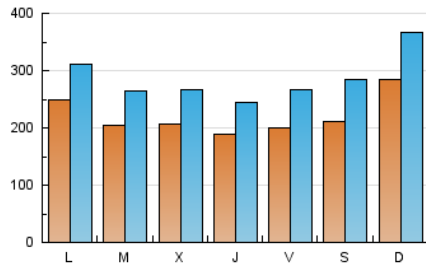
### 3. Por día del mes (Nacional e Internacional)

Día	N. únicos	Visitas	Páginas	Día	N. únicos	Visitas	Páginas	Día	N. únicos	Visitas	Páginas
1	21.367	27.114	57.651	11	24.145	33.784	107.932	21	18.746	24.245	57.539
2	16.620	22.022	47.784	12	31.743	44.525	134.862	22	15.425	20.203	44.479
3	18.488	24.316	90.670	13	42.627	55.717	124.682	23	20.461	26.338	47.418
4	16.346	20.875	49.783	14	27.595	35.321	75.066	24	17.959	23.216	46.413
5	17.589	23.173	72.065	15	26.663	34.731	76.682	25	21.502	28.399	49.889
6	24.772	31.036	77.959	16	27.669	33.848	90.258	26	19.668	25.588	47.546
7	25.587	30.734	66.116	17	20.748	25.212	54.835	27	25.380	32.826	65.614
8	16.697	21.340	54.209	18	18.350	23.488	50.047	28	27.425	33.741	63.341
9	19.599	26.051	96.205	19	15.302	20.101	36.967	29	22.529	28.664	50.796
10	18.618	25.425	108.122	20	20.730	27.363	64.590	30	19.382	24.789	47.575
								31	18.530	23.899	46.288

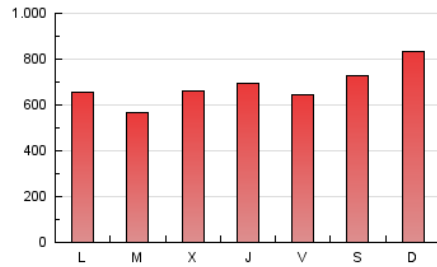
4. Gráficas (Nacional e Internacional)

4.1 Por día de la semana (promedio)

N. únicos / Visitas (x 100)



Páginas (x 100)



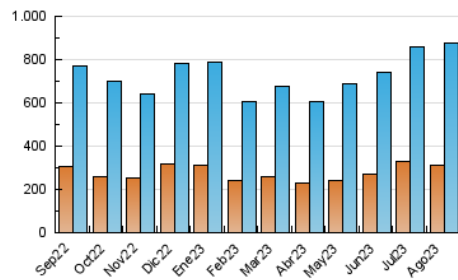
4.2 Por franja horaria (promedio)

Visitas\_ (x 1000)

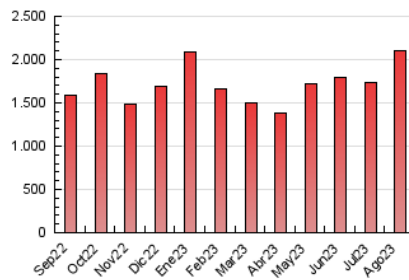
Páginas (x 1000)

4.3 Por meses

N. únicos / Visitas (x 1000)



Páginas (x 1000)





## INFORMACION Y CONTROL DE PUBLICACIONES, S.A.

Velázquez, 46, 1ª Drcha - Tel. 91 435 00 32 Fax 91 435 96 05 - 28001 - MADRID  
Av. Diagonal 497, 5a planta - Tel 93 439 24 18 Fax 93 419 25 34 - 08029 - BARCELONA

### Anexo - Tráfico Nacional

**Título:** DIARIO DEL ALTOARAGON  
**URL Primaria:** http://www.diariodelaltoaragon.es  
**Editor:** Publicaciones y Ediciones del Altoaragon, S.A.  
**Domicilio:** Ronda Estación, 4  
**Ciudad:** 22005 HUESCA  
**Teléfono:** 974 21 56 56  
**Fax:** 974 21 56 58  
**E-mail:**  
**Clasificación:** Noticias e Información  
**Sub-Clasificación:** Noticias globales y actualidad



#### 1. Cifras totales y promedios (Nacional)

MES - AÑO	NAVEGADORES UNICOS	VISITAS	PAGINAS
Agosto - 2023	299.901	856.003	2.053.373
<b>PROMEDIO DIARIO</b>	<b>21.266</b>	<b>27.613</b>	<b>66.238</b>
<b>PROMEDIO LUNES-VIERNES</b>	20.271	26.156	62.664
<b>PROMEDIO SABADO-DOMINGO</b>	24.125	31.801	76.512
<b>PAGINAS / VISITAS</b>	2,40		
<b>DURACION MEDIA VISITAS</b>	0:02:47		
<b>TIEMPO INTERACCIÓN MEDIO</b>	0:03:58		

#### 2. Secciones (Nacional)

	PAGINAS	%
<b>HOME</b>	535.257	26.07 %
<b>RESTO</b>	1.518.116	73.93 %

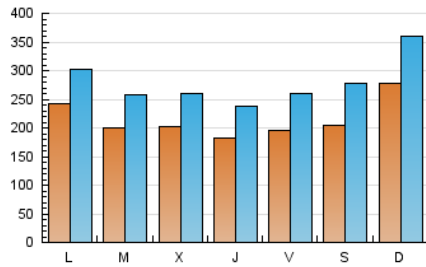
#### 3. Por día del mes (Nacional)

Día	N. únicos	Visitas	Páginas	Día	N. únicos	Visitas	Páginas	Día	N. únicos	Visitas	Páginas
1	20.843	26.411	56.260	11	23.554	33.153	105.662	21	18.092	23.607	55.932
2	16.154	21.540	46.732	12	31.169	43.747	132.985	22	14.846	19.619	43.148
3	18.031	23.731	89.163	13	41.879	54.641	122.602	23	19.791	25.503	45.966
4	15.667	20.316	48.475	14	27.055	34.310	73.446	24	17.340	22.606	45.120
5	17.081	22.515	70.767	15	26.035	34.067	75.241	25	20.868	27.766	48.456
6	24.194	30.654	76.485	16	26.950	33.147	88.177	26	19.093	25.017	46.311
7	24.917	30.037	64.520	17	20.008	24.215	53.184	27	24.644	31.959	64.081
8	16.155	20.603	52.859	18	17.766	22.948	48.535	28	26.599	32.962	61.767
9	19.054	25.279	94.276	19	14.792	19.397	35.879	29	21.830	27.724	49.377
10	17.995	24.555	106.104	20	20.144	26.475	62.983	30	18.754	24.159	43.801
								31	17.938	23.340	45.079

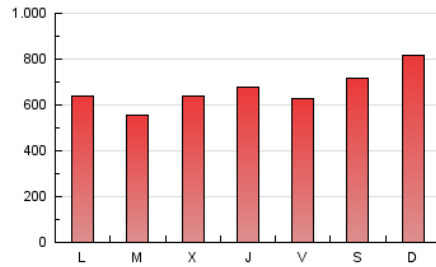
#### 4. Gráficas (Nacional)

##### 4.1 Por día de la semana (promedio)

N. únicos / Visitas (x 100)



Páginas (x 100)



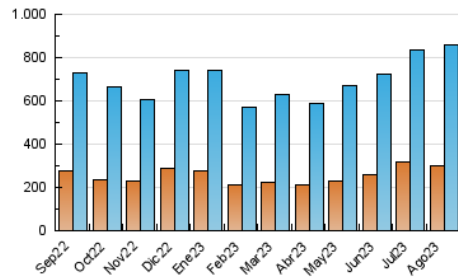
##### 4.2 Por franja horaria (promedio)

Visitas\_ (x 1000)

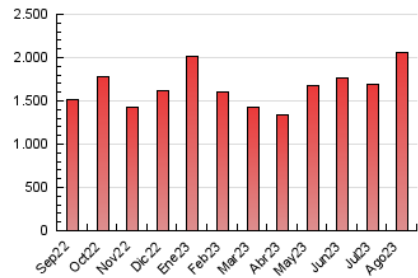
Páginas (x 1000)

##### 4.3 Por meses

N. únicos / Visitas (x 1000)



Páginas (x 1000)



## 5. Observaciones

Este Medio Electrónico de Comunicación ha sido medido por la herramienta Google Analytics de Google (GA4)

## 6. Definiciones básicas (Para más información ver Normas Técnicas para el Control de los Medios Electrónicos de Comunicación)

### Página Vista:

Conjunto de ficheros enviado a un usuario como resultado de una petición del mismo recibida por el servidor. Cuando la página está formada por varios marcos (frames), el conjunto de los mismos tendrá, a efectos de cómputo, la consideración de una página unitaria.

### Visita:

Una secuencia ininterrumpida de páginas servidas a un usuario válido. Si dicho usuario no realiza peticiones de páginas en un periodo de tiempo (30 min) la siguiente petición constituirá el inicio de una nueva visita.

### Navegador Único:

Total de combinaciones únicas de una dirección IP y un identificador adicional. Los medios pueden utilizar cookies o el Identificador de Alta de registro.

### Duración Página Vista:

Tiempo acumulado en segundos de todas las páginas vistas (en visitas de dos o más páginas vistas), dividido por el número total de páginas vistas.

### Duración Visita:

Tiempo en segundos de todas las visitas de dos o más páginas vistas, dividido por el número total de visitas de dos o más páginas vistas.

### Tráfico nacional:

Audiencia/difusión correspondiente a España medida en base a los datos de las direcciones IP registradas por el sistema de medición.

## 7. Opinión

De OJDinteractiva, la división de INFORMACIÓN Y CONTROL DE PUBLICACIONES S.A.:

Hemos examinado la información facilitada por el editor del medio electrónico para el periodo que comprende la presente certificación.

Nuestro examen se ha realizado de acuerdo con las normas y procedimientos establecidos en las Normas Técnicas para el Control de los Medios Electrónicos de Comunicación.

En nuestra opinión, la presente acta presenta razonablemente la difusión/audiencia registrada por este medio electrónico.

### ADVERTENCIA:

El trabajo de OJDinteractiva, la división de INFORMACIÓN Y CONTROL DE PUBLICACIONES S.A (INTROL) se limita a la realización de pruebas para la revisión de los datos de recuento suministrados por el editor con la finalidad de expresar una opinión sobre la razonabilidad de dichos datos de acuerdo con las Normas Técnicas para el control de los MEC.

Por tanto, INTROL no acepta responsabilidad alguna por las inexactitudes o errores que puedan existir en los datos de recuento. Tampoco acepta ninguna responsabilidad por la falsedad en los datos de recuento recibidos del editor, ni por otros datos de medición que no están incluidos en el análisis.

Septiembre - 2023

OJDinteractiva