



## INFORMACION Y CONTROL DE PUBLICACIONES, S.A.

Velázquez, 46, 1º Drcha - Tel. 91 435 00 32 Fax 91 435 96 05 - 28001 - MADRID  
 Entença, 218 Entr. 7 - Tel 93 439 24 18 Fax 93 419 25 34 - 08029 - BARCELONA

**Título:** DIARIO DEL ALTOARAGON  
**URL Primaria:** http://www.diariodelaltoaragon.es  
**Editor:** Publicaciones y Ediciones del Altoaragon, S.A.  
**Domicilio:** Ronda Estación, 4  
**Ciudad:** 22005 HUESCA  
**Teléfono:** 974 21 56 56  
**Fax:** 974 21 56 58  
**E-mail:**  
**Clasificación:** Noticias e Información  
**Sub-Clasificación:** Noticias globales y actualidad



### 1. Cifras totales y promedios (Nacional e Internacional)

MES - AÑO	NAVEGADORES UNICOS	VISITAS	PAGINAS
Julio - 2019	202.112	494.833	967.998
<b>PROMEDIO DIARIO</b>	<b>12.852</b>	<b>15.962</b>	<b>31.226</b>
<b>PROMEDIO LUNES-VIERNES</b>	12.971	16.103	31.613
<b>PROMEDIO SABADO-DOMINGO</b>	12.509	15.557	30.111
<b>PAGINAS / VISITAS</b>	1,96		
<b>DURACION MEDIA VISITAS</b>	0:01:44		
<b>DURACION MEDIA PAGINAS</b>	0:01:48		

### 2. Secciones (Nacional e Internacional)

	PAGINAS	%
<b>HOME</b>	132.488	13.69 %
<b>RESTO</b>	835.510	86.31 %

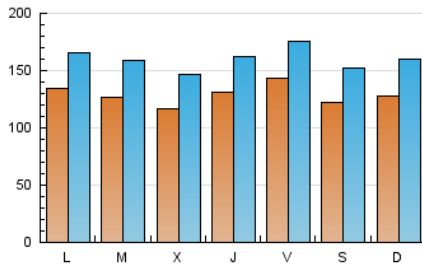
### 3. Por día del mes (Nacional e Internacional)

Día	N. únicos	Visitas	Páginas	Día	N. únicos	Visitas	Páginas	Día	N. únicos	Visitas	Páginas
1	11.391	14.139	27.771	11	17.745	21.188	38.601	21	11.389	14.102	27.870
2	10.167	12.909	25.942	12	14.839	18.064	33.549	22	13.120	16.467	32.623
3	10.359	12.923	26.171	13	10.050	12.784	25.504	23	14.803	18.324	35.084
4	10.708	13.562	28.261	14	10.331	13.087	26.142	24	11.591	14.678	29.675
5	9.667	12.146	26.069	15	10.708	13.452	27.642	25	9.819	12.555	25.872
6	11.870	14.567	28.502	16	11.146	14.159	28.911	26	12.988	16.084	31.427
7	15.899	19.917	40.721	17	12.223	15.348	31.043	27	12.293	15.459	29.597
8	14.687	18.411	36.976	18	14.196	17.611	34.527	28	13.502	16.675	31.671
9	10.756	13.836	28.663	19	19.686	23.789	41.484	29	17.130	20.518	37.253
10	11.826	14.966	31.182	20	14.737	17.862	30.884	30	16.585	20.000	37.879
								31	12.192	15.251	30.502

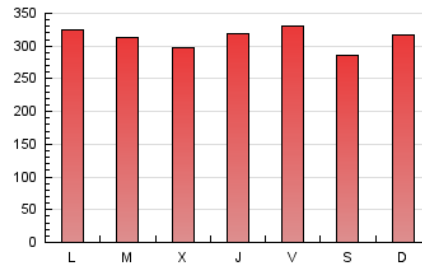
4. Gráficas (Nacional e Internacional)

4.1 Por día de la semana (promedio)

N. únicos / Visitas (x 100)

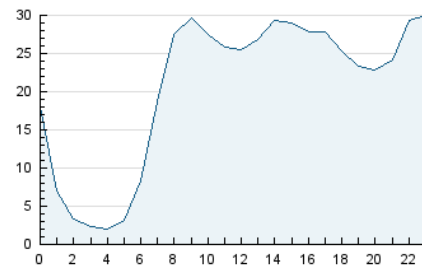


Páginas (x 100)

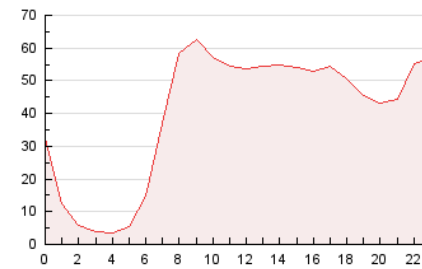


4.2 Por franja horaria (promedio)

Visitas (x 1000)

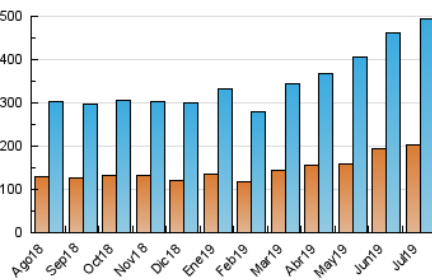


Páginas (x 1000)

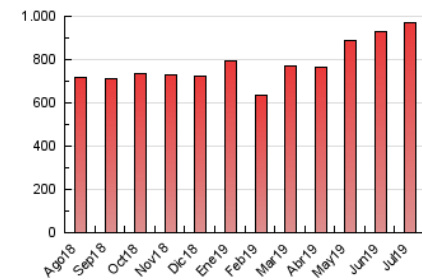


4.3 Por meses

N. únicos / Visitas (x 1000)



Páginas (x 1000)





## INFORMACION Y CONTROL DE PUBLICACIONES, S.A.

Velázquez, 46, 1º Drcha - Tel. 91 435 00 32 Fax 91 435 96 05 - 28001 - MADRID  
 Entença, 218 Entr. 7 - Tel 93 439 24 18 Fax 93 419 25 34 - 08029 - BARCELONA

### Anexo - Tráfico Nacional

**Título:** DIARIO DEL ALTOARAGON  
**URL Primaria:** http://www.diariodelaltoaragon.es  
**Editor:** Publicaciones y Ediciones del Altoaragon, S.A.  
**Domicilio:** Ronda Estación, 4  
**Ciudad:** 22005 HUESCA  
**Teléfono:** 974 21 56 56  
**Fax:** 974 21 56 58  
**E-mail:**  
**Clasificación:** Noticias e Información  
**Sub-Clasificación:** Noticias globales y actualidad



#### 1. Cifras totales y promedios (Nacional)

MES - AÑO	NAVEGADORES UNICOS	VISITAS	PAGINAS
Julio - 2019	182.067	468.987	931.148
<b>PROMEDIO DIARIO</b>	<b>12.070</b>	<b>15.129</b>	<b>30.037</b>
<b>PROMEDIO LUNES-VIERNES</b>	<b>12.220</b>	<b>15.296</b>	<b>30.444</b>
<b>PROMEDIO SABADO-DOMINGO</b>	<b>11.639</b>	<b>14.649</b>	<b>28.868</b>
<b>PAGINAS / VISITAS</b>	<b>1,99</b>		
<b>DURACION MEDIA VISITAS</b>	<b>0:01:47</b>		
<b>DURACION MEDIA PAGINAS</b>	<b>0:01:48</b>		

#### 2. Secciones (Nacional)

	PAGINAS	%
<b>HOME</b>	127.133	13.65 %
<b>RESTO</b>	804.015	86.35 %

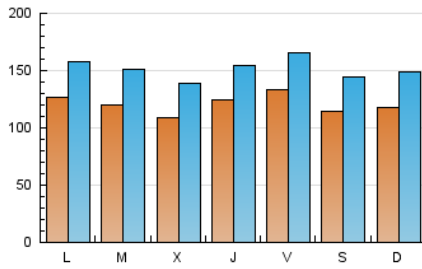
#### 3. Por día del mes (Nacional)

Día	N. únicos	Visitas	Páginas	Día	N. únicos	Visitas	Páginas	Día	N. únicos	Visitas	Páginas
1	10.698	13.407	26.678	11	17.006	20.348	37.417	21	10.872	13.534	27.002
2	9.552	12.264	25.006	12	14.099	17.219	32.291	22	12.332	15.630	31.317
3	9.591	12.108	25.044	13	9.437	12.131	24.556	23	14.152	17.566	34.009
4	9.976	12.768	27.232	14	9.819	12.480	25.174	24	10.924	13.973	28.660
5	8.973	11.409	24.918	15	10.080	12.757	26.578	25	9.126	11.822	24.826
6	11.329	14.022	27.659	16	10.441	13.386	27.749	26	11.614	14.677	29.546
7	13.716	17.746	38.268	17	11.377	14.579	29.878	27	11.097	14.225	28.039
8	13.896	17.511	35.667	18	13.475	16.826	33.385	28	12.745	15.834	30.440
9	10.107	13.119	27.646	19	18.848	22.896	40.314	29	16.221	19.620	36.018
10	11.148	14.211	29.998	20	14.098	17.216	29.807	30	15.925	19.250	36.713
								31	11.497	14.453	29.313

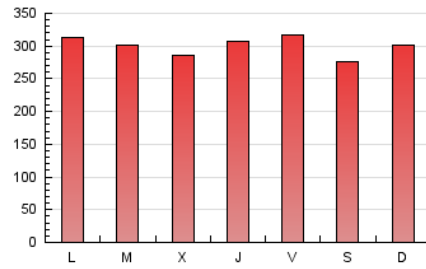
4. Gráficas (Nacional)

4.1 Por día de la semana (promedio)

N. únicos / Visitas (x 100)

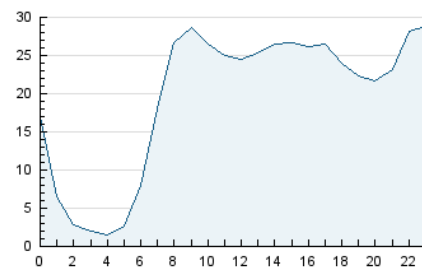


Páginas (x 100)

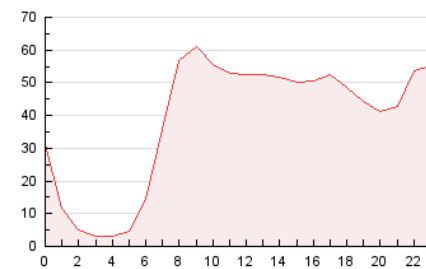


4.2 Por franja horaria (promedio)

Visitas (x 1000)

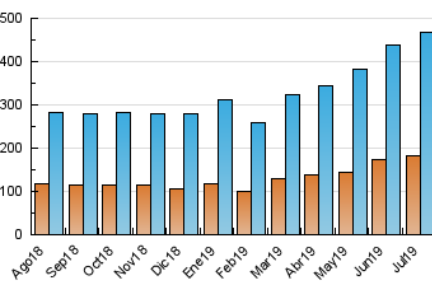


Páginas (x 1000)

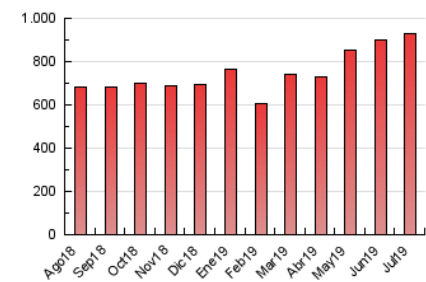


4.3 Por meses

N. únicos / Visitas (x 1000)



Páginas (x 1000)



## 5. Observaciones

Este Medio Electrónico de Comunicación ha sido medido por la herramienta Google Analytics de Google

## 6. Definiciones básicas (Para más información ver Normas Técnicas para el Control de los Medios Electrónicos de Comunicación)

### Página Vista:

Conjunto de ficheros enviado a un usuario como resultado de una petición del mismo recibida por el servidor. Cuando la página está formada por varios marcos (frames), el conjunto de los mismos tendrá, a efectos de cómputo, la consideración de una página unitaria.

### Visita:

Una secuencia ininterrumpida de páginas servidas a un usuario válido. Si dicho usuario no realiza peticiones de páginas en un periodo de tiempo (30 min) la siguiente petición constituirá el inicio de una nueva visita.

### Navegador Único:

Total de combinaciones únicas de una dirección IP y un identificador adicional. Los medios pueden utilizar cookies o el Identificador de Alta de registro.

### Duración Página Vista:

Tiempo acumulado en segundos de todas las páginas vistas (en visitas de dos o más páginas vistas), dividido por el número total de páginas vistas.

### Duración Visita:

Tiempo en segundos de todas las visitas de dos o más páginas vistas, dividido por el número total de visitas de dos o más páginas vistas.

### Tráfico nacional:

Audiencia/difusión correspondiente a España medida en base a los datos de las direcciones IP registradas por el sistema de medición.

## 7. Opinión

De OJDinteractiva, la división de INFORMACIÓN Y CONTROL DE PUBLICACIONES S.A.:

Hemos examinado la información facilitada por el editor del medio electrónico para el periodo que comprende la presente certificación.

Nuestro examen se ha realizado de acuerdo con las normas y procedimientos establecidos en las Normas Técnicas para el Control de los Medios Electrónicos de Comunicación.

En nuestra opinión, la presente acta presenta razonablemente la difusión/audiencia registrada por este medio electrónico.

### ADVERTENCIA:

El trabajo de OJDinteractiva, la división de INFORMACIÓN Y CONTROL DE PUBLICACIONES S.A (INTROL) se limita a la realización de pruebas para la revisión de los datos de recuento suministrados por el editor con la finalidad de expresar una opinión sobre la razonabilidad de dichos datos de acuerdo con las Normas Técnicas para el control de los MEC.

Por tanto, INTROL no acepta responsabilidad alguna por las inexactitudes o errores que puedan existir en los datos de recuento. Tampoco acepta ninguna responsabilidad por la falsedad en los datos de recuento recibidos del editor, ni por otros datos de medición que no están incluidos en el análisis.

Agosto - 2019

OJDinteractiva