



## INFORMACION Y CONTROL DE PUBLICACIONES, S.A.

Velázquez, 46, 1º Drcha - Tel. 91 435 00 32 Fax 91 435 96 05 - 28001 - MADRID  
 Entença, 218 Entr. 7 - Tel 93 439 24 18 Fax 93 419 25 34 - 08029 - BARCELONA

**Título:** DIARIO DEL ALTOARAGON  
**URL Primaria:** http://www.diariodelaltoaragon.es  
**Editor:** Publicaciones y Ediciones del Altoaragon, S.A.  
**Domicilio:** Ronda Estación, 4  
**Ciudad:** 22005 HUESCA  
**Teléfono:** 974 21 56 56  
**Fax:** 974 21 56 58  
**E-mail:**  
**Clasificación:** Noticias e Información  
**Sub-Clasificación:** Noticias globales y actualidad



### 1. Cifras totales y promedios (Nacional e Internacional)

MES - AÑO	NAVEGADORES UNICOS	VISITAS	PAGINAS
Mayo - 2021	356.297	934.579	2.144.834
<b>PROMEDIO DIARIO</b>	<b>23.467</b>	<b>30.148</b>	<b>69.188</b>
<b>PROMEDIO LUNES-VIERNES</b>	22.768	29.447	67.603
<b>PROMEDIO SABADO-DOMINGO</b>	24.936	31.620	72.517
<b>PAGINAS / VISITAS</b>	2,29		
<b>DURACION MEDIA VISITAS</b>	0:03:36		
<b>DURACION MEDIA PAGINAS</b>	0:02:47		

### 2. Secciones (Nacional e Internacional)

	PAGINAS	%
<b>HOME</b>	622.478	29.02 %
<b>RESTO</b>	1.522.356	70.98 %

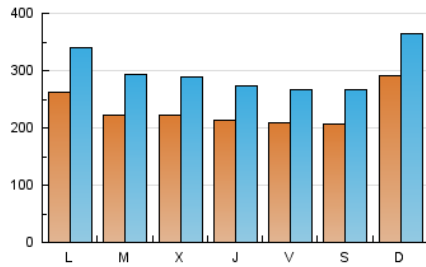
### 3. Por día del mes (Nacional e Internacional)

Día	N. únicos	Visitas	Páginas	Día	N. únicos	Visitas	Páginas	Día	N. únicos	Visitas	Páginas
1	22.574	29.589	67.812	11	21.323	27.657	63.584	21	23.942	29.650	61.795
2	20.147	25.979	57.680	12	22.251	28.992	64.581	22	21.132	27.634	87.339
3	27.960	35.066	74.349	13	21.282	27.299	61.027	23	38.196	47.121	100.185
4	19.167	25.715	59.320	14	17.139	22.763	53.175	24	30.383	38.970	86.554
5	23.576	30.893	66.425	15	17.498	22.486	52.809	25	28.578	37.345	82.869
6	18.888	24.914	58.606	16	19.416	26.212	62.262	26	24.766	32.024	69.050
7	17.210	22.900	53.316	17	19.780	26.362	64.396	27	23.860	30.135	64.459
8	16.820	22.139	50.041	18	20.176	26.510	65.848	28	24.923	31.071	68.054
9	39.424	46.806	86.155	19	18.161	24.055	61.165	29	25.255	31.825	63.267
10	25.239	32.469	69.572	20	21.449	26.656	58.200	30	28.899	36.409	97.622
								31	28.073	36.933	113.317

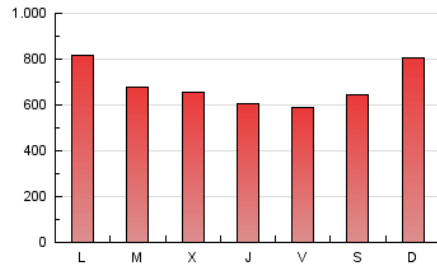
4. Gráficas (Nacional e Internacional)

4.1 Por día de la semana (promedio)

N. únicos / Visitas (x 100)

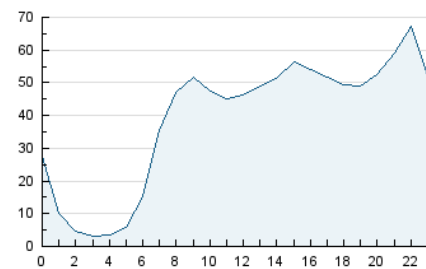


Páginas (x 100)

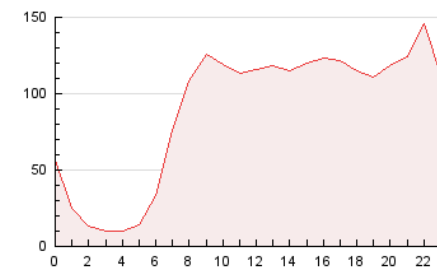


4.2 Por franja horaria (promedio)

Visitas (x 1000)

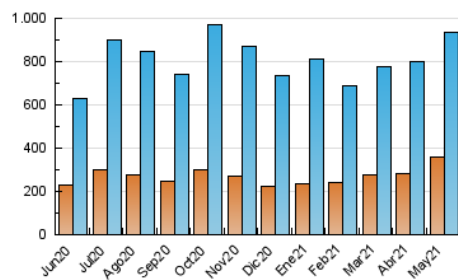


Páginas (x 1000)

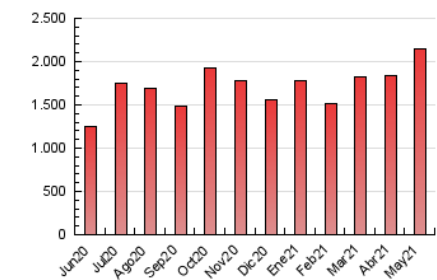


4.3 Por meses

N. únicos / Visitas (x 1000)



Páginas (x 1000)





## INFORMACION Y CONTROL DE PUBLICACIONES, S.A.

Velázquez, 46, 1º Drcha - Tel. 91 435 00 32 Fax 91 435 96 05 - 28001 - MADRID  
Entença, 218 Entr. 7 - Tel 93 439 24 18 Fax 93 419 25 34 - 08029 - BARCELONA

### Anexo - Tráfico Nacional

**Título:** DIARIO DEL ALTOARAGON  
**URL Primaria:** http://www.diariodelaltoaragon.es  
**Editor:** Publicaciones y Ediciones del Altoaragon, S.A.  
**Domicilio:** Ronda Estación, 4  
**Ciudad:** 22005 HUESCA  
**Teléfono:** 974 21 56 56  
**Fax:** 974 21 56 58  
**E-mail:**  
**Clasificación:** Noticias e Información  
**Sub-Clasificación:** Noticias globales y actualidad



#### 1. Cifras totales y promedios (Nacional)

MES - AÑO	NAVEGADORES UNICOS	VISITAS	PAGINAS
Mayo - 2021	339.084	908.574	2.092.859
<b>PROMEDIO DIARIO</b>	<b>22.729</b>	<b>29.309</b>	<b>67.512</b>
<b>PROMEDIO LUNES-VIERNES</b>	<b>21.985</b>	<b>28.568</b>	<b>65.894</b>
<b>PROMEDIO SABADO-DOMINGO</b>	<b>24.293</b>	<b>30.864</b>	<b>70.908</b>
<b>PAGINAS / VISITAS</b>	2,30		
<b>DURACION MEDIA VISITAS</b>	0:03:37		
<b>DURACION MEDIA PAGINAS</b>	0:02:47		

#### 2. Secciones (Nacional)

	PAGINAS	%
<b>HOME</b>	610.512	29.17 %
<b>RESTO</b>	1.482.347	70.83 %

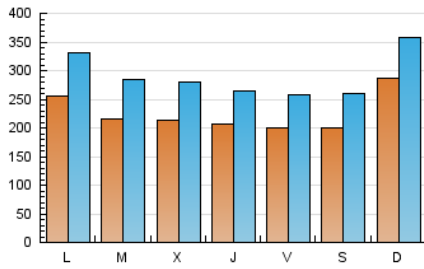
#### 3. Por día del mes (Nacional)

Día	N. únicos	Visitas	Páginas	Día	N. únicos	Visitas	Páginas	Día	N. únicos	Visitas	Páginas
1	21.987	28.862	66.453	11	20.620	26.833	61.802	21	23.180	28.795	59.722
2	19.631	25.362	56.472	12	21.266	27.852	62.762	22	20.453	26.863	85.323
3	27.165	34.192	72.648	13	20.298	26.201	59.170	23	37.571	46.301	98.303
4	18.452	24.939	57.826	14	16.246	21.803	51.476	24	29.553	38.050	84.618
5	22.714	29.968	64.659	15	16.899	21.830	51.629	25	27.765	36.396	80.875
6	18.153	24.088	57.029	16	18.879	25.577	60.945	26	24.026	31.199	67.301
7	16.556	22.173	51.926	17	19.067	25.558	62.786	27	23.132	29.321	63.019
8	16.181	21.411	48.726	18	19.367	25.631	64.182	28	24.142	30.237	66.666
9	38.715	45.955	84.781	19	17.519	23.281	59.464	29	24.548	30.996	61.764
10	24.433	31.540	67.940	20	20.816	25.892	56.763	30	28.062	35.482	94.681
								31	27.206	35.986	111.148

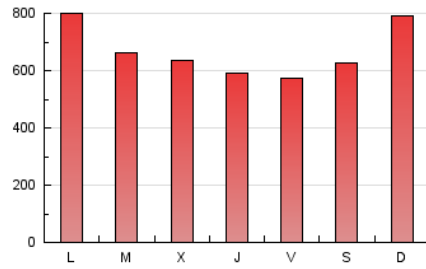
4. Gráficas (Nacional)

4.1 Por día de la semana (promedio)

N. únicos / Visitas (x 100)

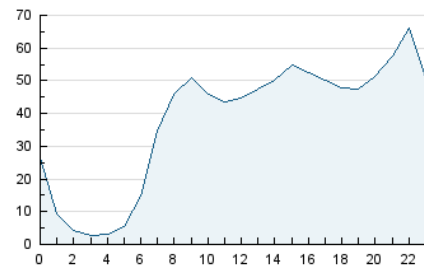


Páginas (x 100)

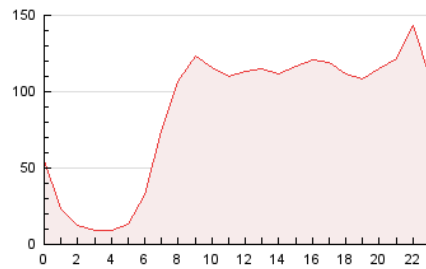


4.2 Por franja horaria (promedio)

Visitas (x 1000)

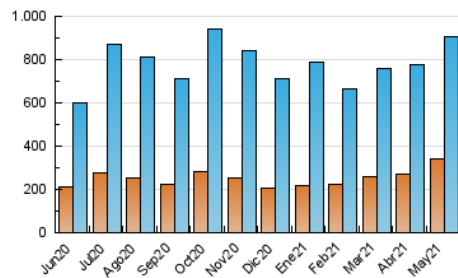


Páginas (x 1000)

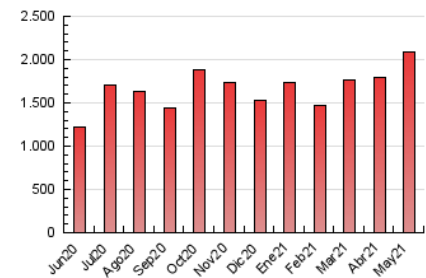


4.3 Por meses

N. únicos / Visitas (x 1000)



Páginas (x 1000)



## 5. Observaciones

Este Medio Electrónico de Comunicación ha sido medido por la herramienta Google Analytics de Google

## 6. Definiciones básicas (Para más información ver Normas Técnicas para el Control de los Medios Electrónicos de Comunicación)

### Página Vista:

Conjunto de ficheros enviado a un usuario como resultado de una petición del mismo recibida por el servidor. Cuando la página está formada por varios marcos (frames), el conjunto de los mismos tendrá, a efectos de cómputo, la consideración de una página unitaria.

### Visita:

Una secuencia ininterrumpida de páginas servidas a un usuario válido. Si dicho usuario no realiza peticiones de páginas en un periodo de tiempo (30 min) la siguiente petición constituirá el inicio de una nueva visita.

### Navegador Único:

Total de combinaciones únicas de una dirección IP y un identificador adicional. Los medios pueden utilizar cookies o el Identificador de Alta de registro.

### Duración Página Vista:

Tiempo acumulado en segundos de todas las páginas vistas (en visitas de dos o más páginas vistas), dividido por el número total de páginas vistas.

### Duración Visita:

Tiempo en segundos de todas las visitas de dos o más páginas vistas, dividido por el número total de visitas de dos o más páginas vistas.

### Tráfico nacional:

Audiencia/difusión correspondiente a España medida en base a los datos de las direcciones IP registradas por el sistema de medición.

## 7. Opinión

De OJDinteractiva, la división de INFORMACIÓN Y CONTROL DE PUBLICACIONES S.A.:

Hemos examinado la información facilitada por el editor del medio electrónico para el periodo que comprende la presente certificación.

Nuestro examen se ha realizado de acuerdo con las normas y procedimientos establecidos en las Normas Técnicas para el Control de los Medios Electrónicos de Comunicación.

En nuestra opinión, la presente acta presenta razonablemente la difusión/audiencia registrada por este medio electrónico.

### ADVERTENCIA:

El trabajo de OJDinteractiva, la división de INFORMACIÓN Y CONTROL DE PUBLICACIONES S.A (INTROL) se limita a la realización de pruebas para la revisión de los datos de recuento suministrados por el editor con la finalidad de expresar una opinión sobre la razonabilidad de dichos datos de acuerdo con las Normas Técnicas para el control de los MEC.

Por tanto, INTROL no acepta responsabilidad alguna por las inexactitudes o errores que puedan existir en los datos de recuento. Tampoco acepta ninguna responsabilidad por la falsedad en los datos de recuento recibidos del editor, ni por otros datos de medición que no están incluidos en el análisis.

Junio - 2021

OJDinteractiva