



## INFORMACION Y CONTROL DE PUBLICACIONES, S.A.

Velázquez, 46, 1º Drcha - Tel. 91 435 00 32 Fax 91 435 96 05 - 28001 - MADRID  
Av. Diagonal 497, 5a planta - Tel 93 439 24 18 Fax 93 419 25 34 - 08029 - BARCELONA

**Título:** DIARIO DEL ALTOARAGON  
**URL Primaria:** http://www.diariodelaltoaragon.es  
**Editor:** Publicaciones y Ediciones del Altoaragon, S.A.  
**Domicilio:** Ronda Estación, 4  
**Ciudad:** 22005 HUESCA  
**Teléfono:** 974 21 56 56  
**Fax:** 974 21 56 58  
**E-mail:**  
**Clasificación:** Noticias e Información  
**Sub-Clasificación:** Noticias globales y actualidad



### 1. Cifras totales y promedios (Nacional e Internacional)

MES - AÑO	NAVEGADORES UNICOS	VISITAS	PAGINAS
Abril - 2022	214.629	584.196	1.547.317
<b>PROMEDIO DIARIO</b>	<b>15.450</b>	<b>19.473</b>	<b>51.577</b>
<b>PROMEDIO LUNES-VIERNES</b>	15.811	19.772	50.440
<b>PROMEDIO SABADO-DOMINGO</b>	14.608	18.777	54.232
<b>PAGINAS / VISITAS</b>	2,65		
<b>DURACION MEDIA VISITAS</b>	0:04:03		
<b>DURACION MEDIA PAGINAS</b>	0:02:28		

### 2. Secciones (Nacional e Internacional)

	PAGINAS	%
<b>HOME</b>	467.843	30.24 %
<b>RESTO</b>	1.079.474	69.76 %

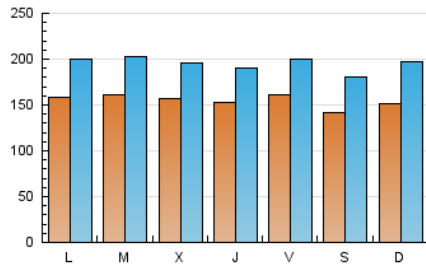
### 3. Por día del mes (Nacional e Internacional)

Día	N. únicos	Visitas	Páginas	Día	N. únicos	Visitas	Páginas	Día	N. únicos	Visitas	Páginas
1	17.663	22.182	78.883	11	12.684	16.417	51.414	21	18.746	23.110	49.514
2	15.477	19.856	64.409	12	17.264	21.885	52.828	22	18.548	22.459	45.056
3	14.599	19.053	47.275	13	16.731	21.085	49.273	23	16.798	21.025	53.492
4	16.172	20.511	49.907	14	12.522	15.794	37.203	24	18.279	23.257	52.855
5	16.004	20.072	45.609	15	12.770	16.344	46.843	25	17.994	22.197	52.587
6	16.257	20.274	45.725	16	12.128	15.651	51.125	26	18.871	23.337	52.529
7	15.461	19.236	44.219	17	14.163	18.438	70.987	27	15.887	19.655	44.427
8	16.727	20.653	53.820	18	16.415	20.687	84.583	28	14.257	18.179	42.188
9	14.932	19.469	56.284	19	12.563	15.583	42.672	29	14.650	18.091	43.010
10	13.729	17.881	59.392	20	13.849	17.456	46.943	30	11.369	14.359	32.265

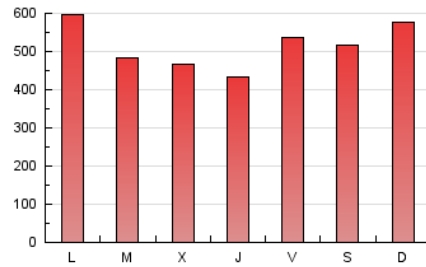
4. Gráficas (Nacional e Internacional)

4.1 Por día de la semana (promedio)

N. únicos / Visitas (x 100)

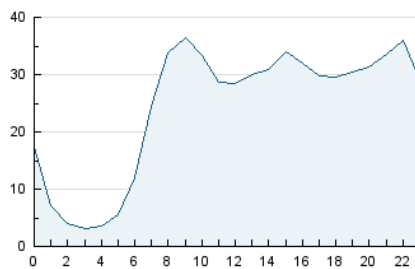


Páginas (x 100)

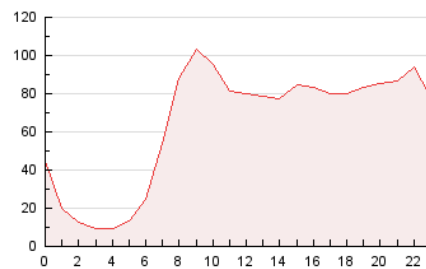


4.2 Por franja horaria (promedio)

Visitas\_ (x 1000)

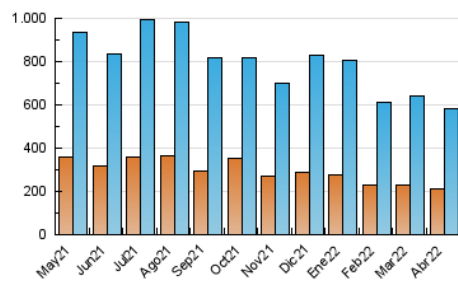


Páginas (x 1000)

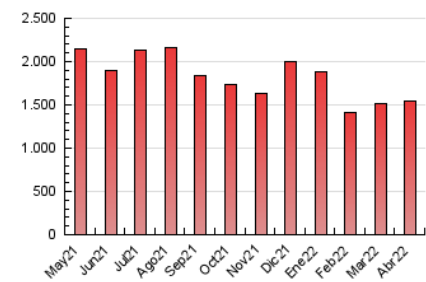


4.3 Por meses

N. únicos / Visitas (x 1000)



Páginas (x 1000)





## INFORMACION Y CONTROL DE PUBLICACIONES, S.A.

Velázquez, 46, 1º Drcha - Tel. 91 435 00 32 Fax 91 435 96 05 - 28001 - MADRID  
 Av. Diagonal 497, 5a planta - Tel 93 439 24 18 Fax 93 419 25 34 - 08029 - BARCELONA

### Anexo - Tráfico Nacional

**Título:** DIARIO DEL ALTOARAGON  
**URL Primaria:** http://www.diariodelaltoaragon.es  
**Editor:** Publicaciones y Ediciones del Altoaragon, S.A.  
**Domicilio:** Ronda Estación, 4  
**Ciudad:** 22005 HUESCA  
**Teléfono:** 974 21 56 56  
**Fax:** 974 21 56 58  
**E-mail:**  
**Clasificación:** Noticias e Información  
**Sub-Clasificación:** Noticias globales y actualidad



#### 1. Cifras totales y promedios (Nacional)

MES - AÑO	NAVEGADORES UNICOS	VISITAS	PAGINAS
Abril - 2022	191.973	555.309	1.499.641
<b>PROMEDIO DIARIO</b>	<b>14.544</b>	<b>18.510</b>	<b>49.988</b>
<b>PROMEDIO LUNES-VIERNES</b>	<b>14.862</b>	<b>18.769</b>	<b>48.813</b>
<b>PROMEDIO SABADO-DOMINGO</b>	<b>13.802</b>	<b>17.908</b>	<b>52.729</b>
<b>PAGINAS / VISITAS</b>	<b>2,70</b>		
<b>DURACION MEDIA VISITAS</b>	<b>0:04:07</b>		
<b>DURACION MEDIA PAGINAS</b>	<b>0:02:25</b>		

#### 2. Secciones (Nacional)

	PAGINAS	%
<b>HOME</b>	459.779	30.66 %
<b>RESTO</b>	1.039.862	69.34 %

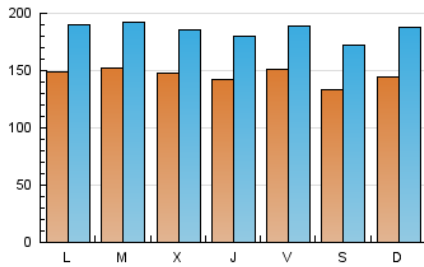
#### 3. Por día del mes (Nacional)

Día	N. únicos	Visitas	Páginas	Día	N. únicos	Visitas	Páginas	Día	N. únicos	Visitas	Páginas
1	15.906	20.340	76.063	11	11.771	15.427	49.925	21	17.862	22.142	48.102
2	14.080	18.372	62.043	12	16.367	20.942	51.300	22	17.826	21.642	43.891
3	13.863	18.264	45.788	13	15.859	20.111	47.794	23	16.027	20.202	52.272
4	15.214	19.491	48.200	14	11.477	14.855	35.586	24	17.568	22.476	51.520
5	15.136	19.158	44.131	15	11.913	15.406	45.530	25	17.195	21.305	51.174
6	15.353	19.205	43.927	16	11.487	14.940	50.020	26	17.934	22.356	51.001
7	14.392	18.178	42.306	17	13.409	17.632	69.094	27	14.931	18.691	42.944
8	15.817	19.659	52.010	18	15.555	19.725	82.867	28	13.104	17.042	40.424
9	14.184	18.629	54.747	19	11.622	14.647	41.067	29	14.035	17.424	41.820
10	12.751	16.858	57.766	20	12.841	16.395	45.020	30	10.852	13.795	31.309

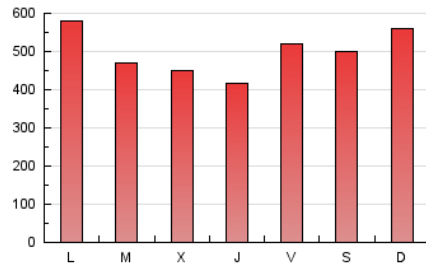
4. Gráficas (Nacional)

4.1 Por día de la semana (promedio)

N. únicos / Visitas (x 100)

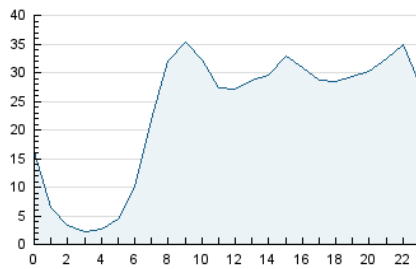


Páginas (x 100)

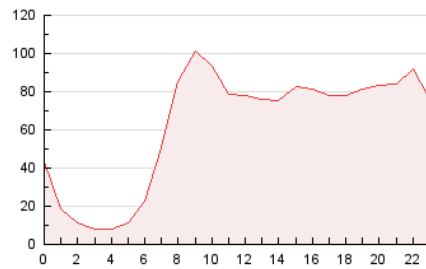


4.2 Por franja horaria (promedio)

Visitas\_ (x 1000)

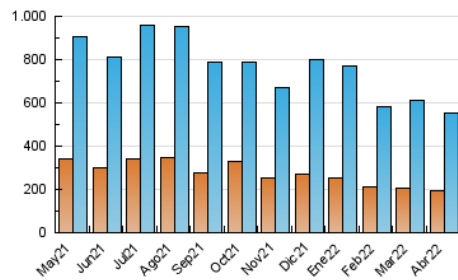


Páginas (x 1000)

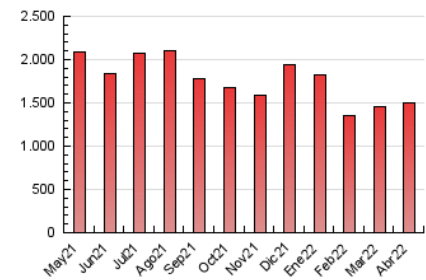


4.3 Por meses

N. únicos / Visitas (x 1000)



Páginas (x 1000)



## 5. Observaciones

Este Medio Electrónico de Comunicación ha sido medido por la herramienta Google Analytics de Google

## 6. Definiciones básicas (Para más información ver Normas Técnicas para el Control de los Medios Electrónicos de Comunicación)

### Página Vista:

Conjunto de ficheros enviado a un usuario como resultado de una petición del mismo recibida por el servidor. Cuando la página está formada por varios marcos (frames), el conjunto de los mismos tendrá, a efectos de cómputo, la consideración de una página unitaria.

### Visita:

Una secuencia ininterrumpida de páginas servidas a un usuario válido. Si dicho usuario no realiza peticiones de páginas en un periodo de tiempo (30 min) la siguiente petición constituirá el inicio de una nueva visita.

### Navegador Único:

Total de combinaciones únicas de una dirección IP y un identificador adicional. Los medios pueden utilizar cookies o el Identificador de Alta de registro.

### Duración Página Vista:

Tiempo acumulado en segundos de todas las páginas vistas (en visitas de dos o más páginas vistas), dividido por el número total de páginas vistas.

### Duración Visita:

Tiempo en segundos de todas las visitas de dos o más páginas vistas, dividido por el número total de visitas de dos o más páginas vistas.

### Tráfico nacional:

Audiencia/difusión correspondiente a España medida en base a los datos de las direcciones IP registradas por el sistema de medición.

## 7. Opinión

De OJDinteractiva, la división de INFORMACIÓN Y CONTROL DE PUBLICACIONES S.A.:

Hemos examinado la información facilitada por el editor del medio electrónico para el periodo que comprende la presente certificación.

Nuestro examen se ha realizado de acuerdo con las normas y procedimientos establecidos en las Normas Técnicas para el Control de los Medios Electrónicos de Comunicación.

En nuestra opinión, la presente acta presenta razonablemente la difusión/audiencia registrada por este medio electrónico.

### ADVERTENCIA:

El trabajo de OJDinteractiva, la división de INFORMACIÓN Y CONTROL DE PUBLICACIONES S.A (INTROL) se limita a la realización de pruebas para la revisión de los datos de recuento suministrados por el editor con la finalidad de expresar una opinión sobre la razonabilidad de dichos datos de acuerdo con las Normas Técnicas para el control de los MEC. Por tanto, INTROL no acepta responsabilidad alguna por las inexactitudes o errores que puedan existir en los datos de recuento. Tampoco acepta ninguna responsabilidad por la falsedad en los datos de recuento recibidos del editor, ni por otros datos de medición que no están incluidos en el análisis.

Mayo - 2022

OJDinteractiva