

## INFORMACION Y CONTROL DE PUBLICACIONES, S.A.



Albasanz, 16 - 3 planta - Tel. 91 435 00 32 Fax 91 435 96 05 - 28037 MADRID  
 Entença, 218 Entr. 7 - Tel 93 439 24 18 Fax 93 419 25 34 - 08029 BARCELONA



**Título:** DIARIO DEL ALTOARAGON  
**URL Primaria:** http://www.diariodelaltoaragon.es  
**Editor:** Publicaciones y Ediciones del Altoaragon, S.A.  
**Domicilio:** Ronda Estación, 4  
**Ciudad:** 22005 HUESCA  
**Teléfono:** 974 21 56 56  
**Fax:** 974 21 56 58  
**E-mail:**  
**Clasificación:** Noticias e Información  
**Sub-Clasificación:** Noticias globales y actualidad



### 1. Cifras totales y promedios (Nacional e Internacional)

MES - AÑO	NAVEGADORES UNICOS	VISITAS	PAGINAS
Marzo - 2014	75.513	188.408	548.631
<b>PROMEDIO DIARIO</b>	<b>5.316</b>	<b>6.078</b>	<b>17.698</b>
<b>PROMEDIO LUNES-VIERNES</b>	5.614	6.394	18.651
<b>PROMEDIO SABADO-DOMINGO</b>	4.691	5.413	15.696
<b>PAGINAS / VISITAS</b>	2,91		
<b>DURACION MEDIA VISITAS</b>	0:02:37		
<b>DURACION MEDIA PAGINAS</b>	0:01:22		

### 2. Secciones (Nacional e Internacional)

	PAGINAS	%
<b>HOME</b>	169.727	30.94 %
<b>RESTO</b>	378.904	69.06 %

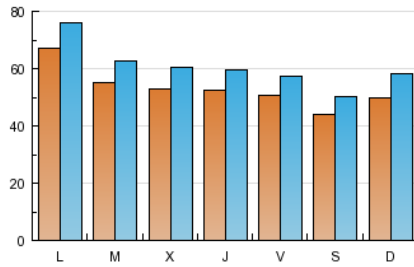
### 3. Por día del mes (Nacional e Internacional)

Día	N. únicos	Visitas	Páginas	Día	N. únicos	Visitas	Páginas	Día	N. únicos	Visitas	Páginas
1	4.839	5.576	16.661	11	5.214	5.937	17.546	21	5.804	6.595	19.757
2	4.936	5.766	16.420	12	4.948	5.593	16.267	22	4.608	5.277	14.420
3	6.715	7.716	21.454	13	5.121	5.763	16.602	23	5.270	6.108	16.318
4	6.009	6.855	19.409	14	4.735	5.342	15.440	24	6.692	7.568	20.699
5	5.446	6.261	17.825	15	4.255	4.846	13.195	25	5.515	6.297	18.293
6	5.366	6.140	18.741	16	4.175	4.788	15.491	26	5.495	6.235	17.536
7	4.744	5.387	16.336	17	5.982	6.784	19.853	27	5.209	5.917	16.728
8	4.053	4.635	13.227	18	5.265	6.029	17.219	28	4.960	5.672	17.199
9	5.598	6.547	20.553	19	5.332	6.122	18.389	29	4.184	4.781	13.937
10	7.319	8.253	25.321	20	5.264	6.077	18.609	30	4.989	5.801	16.737
								31	6.767	7.740	22.449

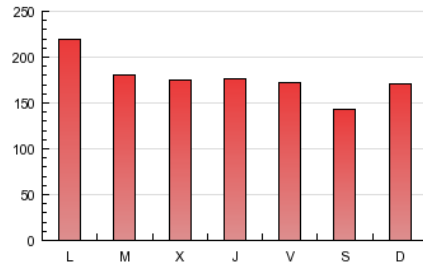
4. Gráficas (Nacional e Internacional)

4.1 Por día de la semana (promedio)

N. únicos / Visitas (x 100)

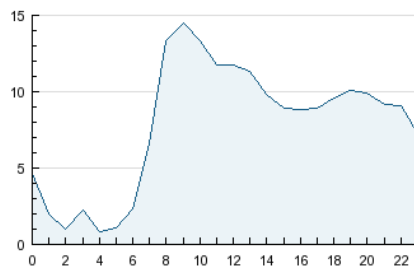


Páginas (x 100)

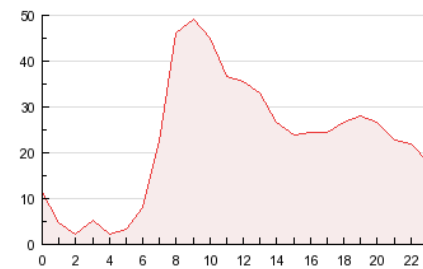


4.2 Por franja horaria (promedio)

Visitas (x 1000)

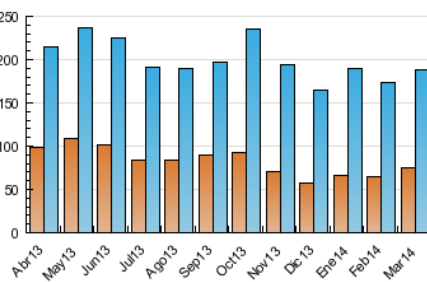


Páginas (x 1000)

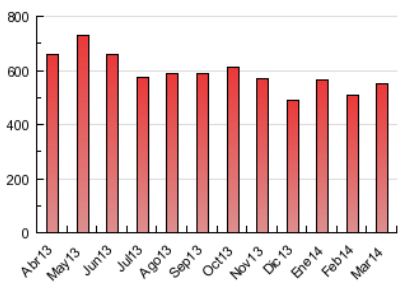


4.3 Por meses

N. únicos / Visitas (x 1000)



Páginas (x 1000)



## INFORMACION Y CONTROL DE PUBLICACIONES, S.A.



Albasanz, 16 - 3 planta - Tel. 91 435 00 32 Fax 91 435 96 05 - 28037 MADRID  
Entença, 218 Entr. 7 - Tel 93 439 24 18 Fax 93 419 25 34 - 08029 BARCELONA



### Anexo - Tráfico Nacional

**Título:** DIARIO DEL ALTOARAGON  
**URL Primaria:** http://www.diariodelaltoaragon.es  
**Editor:** Publicaciones y Ediciones del Altoaragon, S.A.  
**Domicilio:** Ronda Estación, 4  
**Ciudad:** 22005 HUESCA  
**Teléfono:** 974 21 56 56  
**Fax:** 974 21 56 58  
**E-mail:**  
**Clasificación:** Noticias e Información  
**Sub-Clasificación:** Noticias globales y actualidad



#### 1. Cifras totales y promedios (Nacional)

MES - AÑO	NAVEGADORES UNICOS	VISITAS	PAGINAS
Marzo - 2014	67.193	176.815	524.921
<b>PROMEDIO DIARIO</b>	<b>4.959</b>	<b>5.704</b>	<b>16.933</b>
<b>PROMEDIO LUNES-VIERNES</b>	<b>5.245</b>	<b>6.009</b>	<b>17.854</b>
<b>PROMEDIO SABADO-DOMINGO</b>	<b>4.357</b>	<b>5.063</b>	<b>14.999</b>
<b>PAGINAS / VISITAS</b>	<b>2,97</b>		
<b>DURACION MEDIA VISITAS</b>	<b>0:02:42</b>		
<b>DURACION MEDIA PAGINAS</b>	<b>0:01:22</b>		

#### 2. Secciones (Nacional)

	PAGINAS	%
<b>HOME</b>	165.799	31.59 %
<b>RESTO</b>	359.122	68.41 %

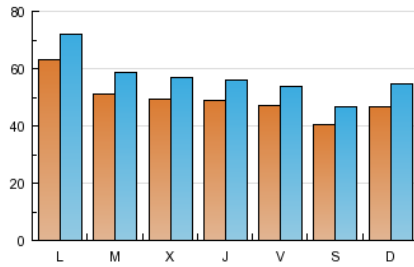
#### 3. Por día del mes (Nacional)

Día	N. únicos	Visitas	Páginas	Día	N. únicos	Visitas	Páginas	Día	N. únicos	Visitas	Páginas
1	4.484	5.203	15.877	11	4.821	5.530	16.708	21	5.419	6.197	18.967
2	4.588	5.398	15.737	12	4.584	5.214	15.522	22	4.226	4.883	13.710
3	6.352	7.343	20.603	13	4.814	5.442	15.944	23	4.936	5.758	15.643
4	5.632	6.457	18.624	14	4.387	4.979	14.663	24	6.266	7.117	19.893
5	5.107	5.909	17.080	15	3.924	4.505	12.545	25	5.154	5.917	17.512
6	5.018	5.772	17.861	16	3.866	4.462	14.786	26	5.140	5.866	16.759
7	4.421	5.046	15.620	17	5.543	6.324	18.937	27	4.827	5.521	15.964
8	3.721	4.292	12.583	18	4.849	5.596	16.451	28	4.612	5.318	16.410
9	5.267	6.187	19.797	19	4.944	5.723	17.695	29	3.872	4.460	13.236
10	6.932	7.844	24.408	20	4.935	5.727	17.697	30	4.683	5.478	16.076
								31	6.394	7.347	21.613

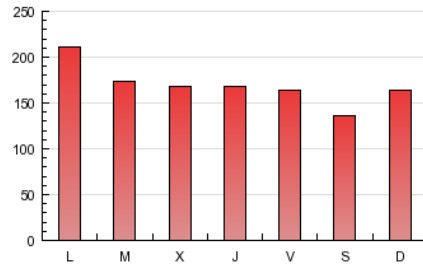
4. Gráficas (Nacional)

4.1 Por día de la semana (promedio)

N. únicos / Visitas (x 100)

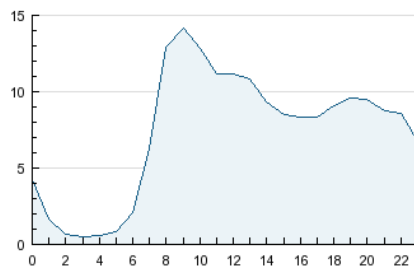


Páginas (x 100)

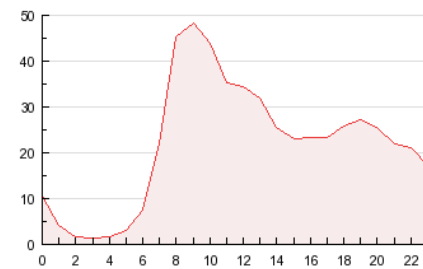


4.2 Por franja horaria (promedio)

Visitas (x 1000)

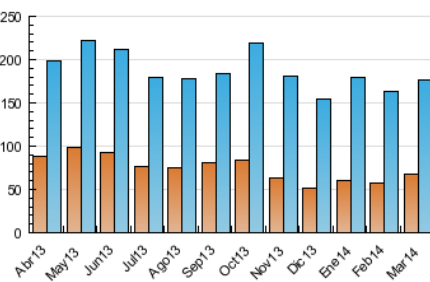


Páginas (x 1000)

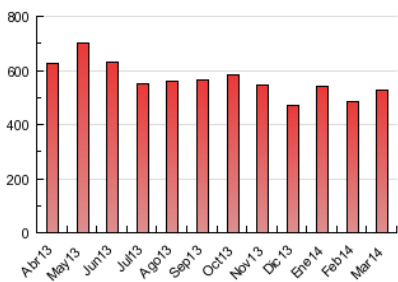


4.3 Por meses

N. únicos / Visitas (x 1000)



Páginas (x 1000)



## 5. Observaciones

Este Medio Electrónico de Comunicación ha sido medido por la herramienta Google Analytics de Google

## 6. Definiciones básicas (Para más información ver Normas Técnicas para el Control de los Medios Electrónicos de Comunicación)

### Página Vista:

Conjunto de ficheros enviado a un usuario como resultado de una petición del mismo recibida por el servidor. Cuando la página está formada por varios marcos (frames), el conjunto de los mismos tendrá, a efectos de cómputo, la consideración de una página unitaria.

### Visita:

Una secuencia ininterrumpida de páginas servidas a un usuario válido. Si dicho usuario no realiza peticiones de páginas en un periodo de tiempo (30 min) la siguiente petición constituirá el inicio de una nueva visita.

### Navegador Único:

Total de combinaciones únicas de una dirección IP y un identificador adicional. Los medios pueden utilizar cookies o el Identificador de Alta de registro.

### Duración Página Vista:

Tiempo acumulado en segundos de todas las páginas vistas (en visitas de dos o más páginas vistas), dividido por el número total de páginas vistas.

### Duración Visita:

Tiempo en segundos de todas las visitas de dos o más páginas vistas, dividido por el número total de visitas de dos o más páginas vistas.

### Tráfico nacional:

Audiencia/difusión correspondiente a España medida en base a los datos de las direcciones IP registradas por el sistema de medición.

## 7. Opinión

De OJDinteractiva, la división de INFORMACIÓN Y CONTROL DE PUBLICACIONES S.A.:

Hemos examinado la información facilitada por el editor del medio electrónico para el periodo que comprende la presente certificación.

Nuestro examen se ha realizado de acuerdo con las normas y procedimientos establecidos en las Normas Técnicas para el Control de los Medios Electrónicos de Comunicación.

En nuestra opinión, la presente acta presenta razonablemente la difusión/audiencia registrada por este medio electrónico.

### ADVERTENCIA:

El trabajo de OJDinteractiva, la división de INFORMACIÓN Y CONTROL DE PUBLICACIONES S.A (INTROL) se limita a la realización de pruebas para la revisión de los datos de recuento suministrados por el editor con la finalidad de expresar una opinión sobre la razonabilidad de dichos datos de acuerdo con las Normas Técnicas para el control de los MEC.

Por tanto, INTROL no acepta responsabilidad alguna por las inexactitudes o errores que puedan existir en los datos de recuento. Tampoco acepta ninguna responsabilidad por la falsedad en los datos de recuento recibidos del editor, ni por otros datos de medición que no están incluidos en el análisis.

Abril - 2014

OJDinteractiva