



## INFORMACION Y CONTROL DE PUBLICACIONES, S.A.

Velázquez, 46, 1ª Drcha - Tel. 91 435 00 32 Fax 91 435 96 05 - 28001 - MADRID  
Av. Diagonal 497, 5a planta - Tel 93 439 24 18 Fax 93 419 25 34 - 08029 - BARCELONA

**Título:** DIARIO DEL ALTOARAGON  
**URL Primaria:** http://www.diariodelaltoaragon.es  
**Editor:** Publicaciones y Ediciones del Altoaragon, S.A.  
**Domicilio:** Ronda Estación, 4  
**Ciudad:** 22005 HUESCA  
**Teléfono:** 974 21 56 56  
**Fax:** 974 21 56 58  
**E-mail:**  
**Clasificación:** Noticias e Información  
**Sub-Clasificación:** Noticias globales y actualidad



### 1. Cifras totales y promedios (Nacional e Internacional)

MES - AÑO	NAVEGADORES UNICOS	VISITAS	PAGINAS
Febrero - 2023	241.515	606.668	1.665.211
<b>PROMEDIO DIARIO</b>	<b>17.253</b>	<b>21.667</b>	<b>59.472</b>
<b>PROMEDIO LUNES-VIERNES</b>	17.352	21.669	55.307
<b>PROMEDIO SABADO-DOMINGO</b>	17.006	21.661	69.884
<b>PAGINAS / VISITAS</b>	2,74		
<b>DURACION MEDIA VISITAS</b>	0:03:51		
<b>DURACION MEDIA PAGINAS</b>	0:02:13		

### 2. Secciones (Nacional e Internacional)

	PAGINAS	%
<b>HOME</b>	442.820	26.59 %
<b>RESTO</b>	1.222.391	73.41 %

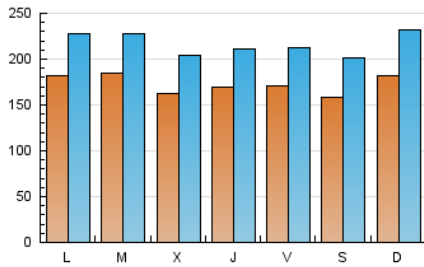
### 3. Por día del mes (Nacional e Internacional)

Día	N. únicos	Visitas	Páginas	Día	N. únicos	Visitas	Páginas	Día	N. únicos	Visitas	Páginas
<b>1</b>	19.974	24.545	56.307	<b>11</b>	19.334	23.848	54.417	<b>21</b>	17.791	21.982	53.892
<b>2</b>	21.656	26.212	79.706	<b>12</b>	18.855	24.369	62.742	<b>22</b>	14.787	19.134	46.700
<b>3</b>	19.484	24.075	88.443	<b>13</b>	17.102	21.512	52.596	<b>23</b>	17.105	21.837	53.738
<b>4</b>	16.771	21.169	52.650	<b>14</b>	22.045	26.362	57.787	<b>24</b>	15.432	19.381	48.099
<b>5</b>	21.726	26.814	76.986	<b>15</b>	14.749	18.665	42.689	<b>25</b>	12.860	16.653	39.463
<b>6</b>	23.575	28.683	79.112	<b>16</b>	14.161	17.746	39.111	<b>26</b>	15.456	19.991	49.280
<b>7</b>	18.299	23.196	57.097	<b>17</b>	13.903	17.454	42.057	<b>27</b>	16.298	20.735	46.986
<b>8</b>	15.229	19.378	44.706	<b>18</b>	14.552	18.662	86.392	<b>28</b>	15.549	19.663	45.001
<b>9</b>	14.668	18.632	44.601	<b>19</b>	16.492	21.783	137.138				
<b>10</b>	19.262	23.980	52.625	<b>20</b>	15.976	20.207	74.890				

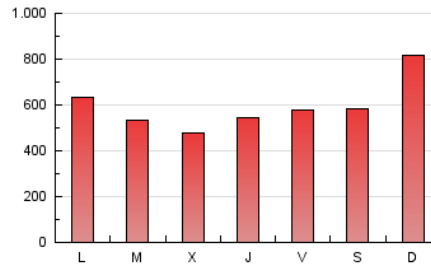
### 4. Gráficas (Nacional e Internacional)

#### 4.1 Por día de la semana (promedio)

N. únicos / Visitas (x 100)

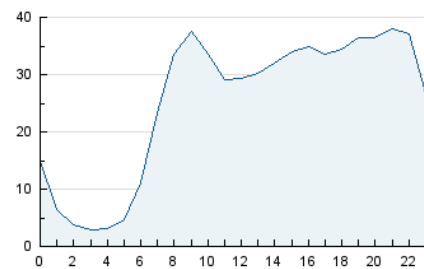


Páginas (x 100)

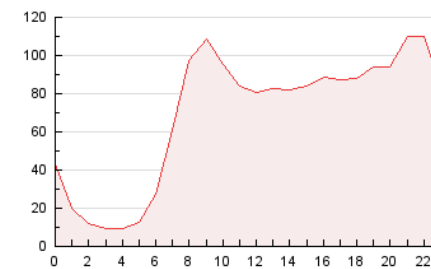


#### 4.2 Por franja horaria (promedio)

Visitas\_ (x 1000)

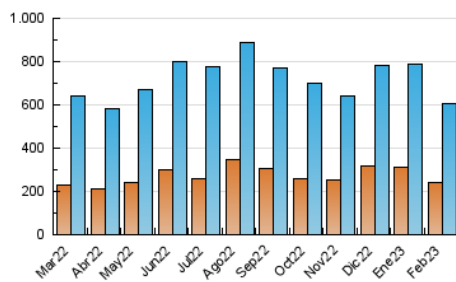


Páginas (x 1000)

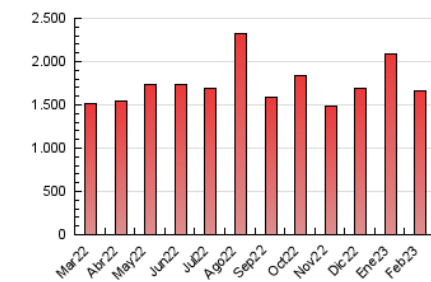


#### 4.3 Por meses

N. únicos / Visitas (x 1000)



Páginas (x 1000)





## INFORMACION Y CONTROL DE PUBLICACIONES, S.A.

Velázquez, 46, 1ª Drcha - Tel. 91 435 00 32 Fax 91 435 96 05 - 28001 - MADRID  
Av. Diagonal 497, 5a planta - Tel 93 439 24 18 Fax 93 419 25 34 - 08029 - BARCELONA

### Anexo - Tráfico Nacional

**Título:** DIARIO DEL ALTOARAGON  
**URL Primaria:** http://www.diariodelaltoaragon.es  
**Editor:** Publicaciones y Ediciones del Altoaragon, S.A.  
**Domicilio:** Ronda Estación, 4  
**Ciudad:** 22005 HUESCA  
**Teléfono:** 974 21 56 56  
**Fax:** 974 21 56 58  
**E-mail:**  
**Clasificación:** Noticias e Información  
**Sub-Clasificación:** Noticias globales y actualidad



#### 1. Cifras totales y promedios (Nacional)

MES - AÑO	NAVEGADORES UNICOS	VISITAS	PAGINAS
Febrero - 2023	211.970	570.367	1.602.580
<b>PROMEDIO DIARIO</b>	<b>16.021</b>	<b>20.370</b>	<b>57.235</b>
<b>PROMEDIO LUNES-VIERNES</b>	<b>15.907</b>	<b>20.163</b>	<b>52.827</b>
<b>PROMEDIO SABADO-DOMINGO</b>	<b>16.307</b>	<b>20.889</b>	<b>68.256</b>
<b>PAGINAS / VISITAS</b>	<b>2,81</b>		
<b>DURACION MEDIA VISITAS</b>	<b>0:03:56</b>		
<b>DURACION MEDIA PAGINAS</b>	<b>0:02:11</b>		

#### 2. Secciones (Nacional)

	PAGINAS	%
<b>HOME</b>	435.600	27.18 %
<b>RESTO</b>	1.166.980	72.82 %

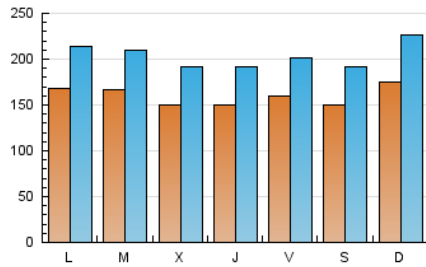
#### 3. Por día del mes (Nacional)

Día	N. únicos	Visitas	Páginas	Día	N. únicos	Visitas	Páginas	Día	N. únicos	Visitas	Páginas
<b>1</b>	17.241	21.771	52.367	<b>11</b>	17.899	22.257	51.969	<b>21</b>	16.171	20.209	50.933
<b>2</b>	17.931	22.385	74.343	<b>12</b>	18.169	23.595	61.028	<b>22</b>	14.092	18.365	44.937
<b>3</b>	18.525	23.044	86.271	<b>13</b>	16.219	20.577	50.954	<b>23</b>	16.524	21.191	52.441
<b>4</b>	16.046	20.409	51.350	<b>14</b>	18.263	22.496	52.451	<b>24</b>	14.822	18.741	46.487
<b>5</b>	21.121	26.115	75.659	<b>15</b>	14.087	17.901	41.382	<b>25</b>	12.327	16.085	38.154
<b>6</b>	20.225	25.225	73.691	<b>16</b>	11.972	15.505	36.113	<b>26</b>	14.961	19.450	48.082
<b>7</b>	17.583	22.436	55.462	<b>17</b>	11.962	15.568	39.295	<b>27</b>	15.633	20.068	45.473
<b>8</b>	14.503	18.575	43.225	<b>18</b>	13.961	18.045	84.730	<b>28</b>	14.768	18.872	43.372
<b>9</b>	13.562	17.500	42.802	<b>19</b>	15.974	21.158	135.076				
<b>10</b>	18.645	23.250	51.214	<b>20</b>	15.411	19.574	73.319				

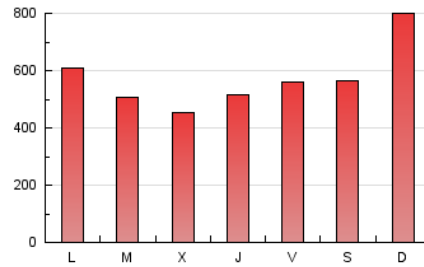
#### 4. Gráficas (Nacional)

##### 4.1 Por día de la semana (promedio)

N. únicos / Visitas (x 100)

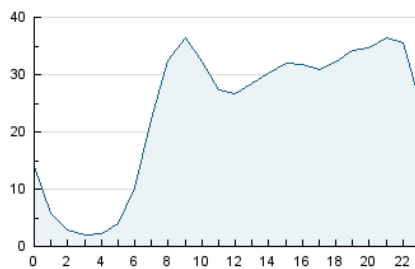


Páginas (x 100)

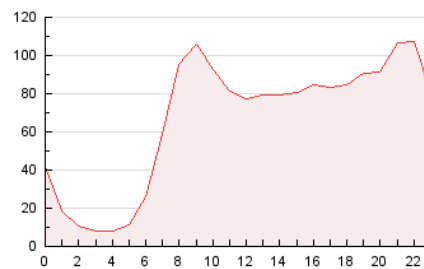


##### 4.2 Por franja horaria (promedio)

Visitas\_ (x 1000)

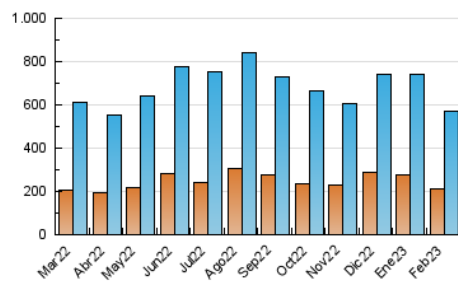


Páginas (x 1000)

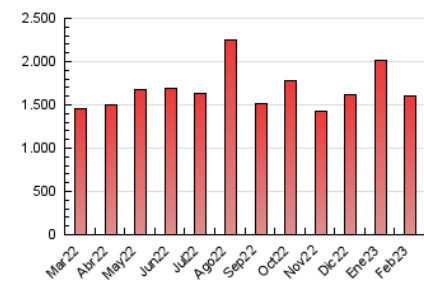


##### 4.3 Por meses

N. únicos / Visitas (x 1000)



Páginas (x 1000)



## 5. Observaciones

Este Medio Electrónico de Comunicación ha sido medido por la herramienta Google Analytics de Google (Universal Analytics)

## 6. Definiciones básicas (Para más información ver Normas Técnicas para el Control de los Medios Electrónicos de Comunicación)

### Página Vista:

Conjunto de ficheros enviado a un usuario como resultado de una petición del mismo recibida por el servidor. Cuando la página está formada por varios marcos (frames), el conjunto de los mismos tendrá, a efectos de cómputo, la consideración de una página unitaria.

### Visita:

Una secuencia ininterrumpida de páginas servidas a un usuario válido. Si dicho usuario no realiza peticiones de páginas en un periodo de tiempo (30 min) la siguiente petición constituirá el inicio de una nueva visita.

### Navegador Único:

Total de combinaciones únicas de una dirección IP y un identificador adicional. Los medios pueden utilizar cookies o el Identificador de Alta de registro.

### Duración Página Vista:

Tiempo acumulado en segundos de todas las páginas vistas (en visitas de dos o más páginas vistas), dividido por el número total de páginas vistas.

### Duración Visita:

Tiempo en segundos de todas las visitas de dos o más páginas vistas, dividido por el número total de visitas de dos o más páginas vistas.

### Tráfico nacional:

Audiencia/difusión correspondiente a España medida en base a los datos de las direcciones IP registradas por el sistema de medición.

## 7. Opinión

De OJDinteractiva, la división de INFORMACIÓN Y CONTROL DE PUBLICACIONES S.A.:

Hemos examinado la información facilitada por el editor del medio electrónico para el periodo que comprende la presente certificación.

Nuestro examen se ha realizado de acuerdo con las normas y procedimientos establecidos en las Normas Técnicas para el Control de los Medios Electrónicos de Comunicación.

En nuestra opinión, la presente acta presenta razonablemente la difusión/audiencia registrada por este medio electrónico.

### ADVERTENCIA:

El trabajo de OJDinteractiva, la división de INFORMACIÓN Y CONTROL DE PUBLICACIONES S.A (INTROL) se limita a la realización de pruebas para la revisión de los datos de recuento suministrados por el editor con la finalidad de expresar una opinión sobre la razonabilidad de dichos datos de acuerdo con las Normas Técnicas para el control de los MEC.

Por tanto, INTROL no acepta responsabilidad alguna por las inexactitudes o errores que puedan existir en los datos de recuento. Tampoco acepta ninguna responsabilidad por la falsedad en los datos de recuento recibidos del editor, ni por otros datos de medición que no están incluidos en el análisis.

Marzo - 2023

OJDinteractiva